

BALANZA DE COMPROBACION
 DEL 01 DE ENERO AL 31 DE DICIEMBRE DE 2018
 (PESOS)

	SALDO ANTERIOR	MOVIMIENTOS ACUMULADOS		SALDO ACTUAL
		DEBE	HABER	
ACTIVO				
CAJA	0	0	0	0
BANCOS	37,033,916	75,041,955	103,538,354	8,537,517
ALMACEN	259,873	0	0	259,873
DEUDORES DIVERSOS	38,755	50,338,623	50,377,376	2
ANTICIPO A CONTRATISTAS	0			0
ACTIVO CIRCULANTE	37,332,544	125,380,578	153,915,730	8,797,392
BIENES MUEBLES	41,268,603	8,090,815	0	49,359,418
BIENES INMUEBLES	10,228,726	0	0	10,228,726
OBRAS EN PROCESO	1,993,807	722,436	722,436	1,993,807
ANTICIPOS A CONTRATISTAS	0	391,730	391,730	0
ACTIVO FIJO	53,491,136	9,204,981	1,114,166	61,581,951
DEPOSITOS EN GARANTIA	7,326	0	0	7,326
ACTIVO DIFERIDO	7,326	0	0	7,326
TOTAL ACTIVO	<u>90,831,006</u>	<u>134,585,559</u>	<u>155,029,896</u>	<u>70,386,669</u>
PASIVO				
ACREEDORES DIVERSOS	683,802	84,082,773	84,833,570	1,434,599
FONDO EN ADMON A CUENTA DE 3ROS	0			0
PASIVO CORTO PLAZO	683,802	84,082,773	84,833,570	1,434,599
TOTAL PASIVO	<u>683,802</u>	<u>84,082,773</u>	<u>84,833,570</u>	<u>1,434,599</u>

BALANZA DE COMPROBACION
 DEL 01 DE ENERO AL 31 DE DICIEMBRE DE 2018
 (PESOS)

PATRIMONIO

BIENES MUEBLES E INMUEBLES	37,503,678	0	0	37,503,678
RESULTADO DE EJ ANT	24,696,103	3,214,706	9,648	21,491,045

TOTAL PATRIMONIO	<u>62,199,781</u>	<u>3,214,706</u>	<u>9,648</u>	<u>58,994,723</u>
-------------------------	-------------------	------------------	--------------	-------------------

INGRESOS

PARTICIPACIONES	54,220,043	0	15,941,300	70,161,343
CONVENIO (RAMO XXIII)	7,158,702	0	0	7,158,702
CONVENIOS (RAMO XII)	2,104,000	0	0	2,104,000
RAMO XXXIII	87,434,343	0	29,144,782	116,579,125
DERECHOS	13,302,607	0	4,950,068	18,252,675
PRODUCTOS	26,585	0	5,383	31,968
APROVECHAMIENTOS	0	0		0

TOTAL INGRESOS	<u>164,246,280</u>	<u>0</u>	<u>50,041,533</u>	<u>214,287,813</u>
-----------------------	--------------------	----------	-------------------	--------------------

EGRESOS

SERVICIOS PERSONALES	23,873,898	12,725,559	0	36,599,457
MATERIALES Y SUMINISTROS	2,775,985	900,325	0	3,676,310
SERVICIOS GENERALES	11,373,951	5,526,605	0	16,900,556
TRANSFERENCIAS	98,275,023	48,156,684	0	146,431,707
BIENES MUEBLES E INMUEBLES	0	0	0	0
INVERSION PUBLICA	0	722,436	0	722,436

TOTAL EGRESOS	<u>136,298,857</u>	<u>68,031,609</u>	<u>0</u>	<u>204,330,466</u>
----------------------	--------------------	-------------------	----------	--------------------

SALDO DEUDOR	227,129,863	289,914,647		274,717,135
SALDO ACREADOR	227,129,863		289,914,647	274,717,135

SISTEMA ESTATAL PARA EL DESARROLLO INTEGRAL DE LA FAMILIA

RELACION DE BANCOS
DEL 01 DE ENERO AL 31 DE DICIEMBRE DE 2018
(PESOS)

NO. DE CTA.	DESCRIPCION	IMPORTE
CTAS ADMINISTRACION ANTERIOR		
132566419	BBVA BANCOMER AJENOS 2005	192,797
RECURSOS FEDERALES		
111159011	BBVA BANCOMER FAM 2018	2
111656740	BBVA BANCOMER FOTRADIS 2018	207
111669397	BBVA BANCOMER COMUNIDAD DIFERENT	184,405
111698168	BBVA BANCOMER SIRREA 2018	48
RECURSOS ESTATALES		
150333840	BBVA BANCOMER ESTATAL PAGO PROVI	143,050
111161644	BBVA BANCOMER ESTATAL 2017	5,377,025
111267337	BBVA BANCOMER ESTATAL 2018	1,226,661
RECURSOS PROPIOS		
111161598	BBVA BANCOMER CUOTAS 2017	67,662
111350641	BBVA BANCOMER CUOTAS 2018	1,234,329
111267361	BBVA BANCOMER CUOTAS 2018	111,331
TOTAL		8,537,517

SISTEMA ESTATAL PARA EL DESARROLLO INTEGRAL DE LA FAMILIA

RELACION DE DEUDORES DIVERSOS
DEL 01 DE ENERO AL 31 DE DICIEMBRE DE 2018
(PESOS)

DESCRIPCION	IMPORTE
CREDITO AL SALARIO	2
TOTAL	2

SISTEMA ESTATAL PARA EL DESARROLLO INTEGRAL DE LA FAMILIA

RELACION DE BIENES MUEBLES
DEL 01 DE ENERO AL 31 DE DICIEMBRE DE 2018
(PESOS)

DESCRIPCION	IMPORTE
MOBILIARIO Y EQUIPO DE OFICINA	3,107,967
MUEBLES EXCEPTO DE OFICINA Y ESTANTERIA	243,255
EQUIPO DE COMPUTO Y DE TECNOLOGIAS DE LA INFORMACION	3,915,250
OTROS MOBILIARIOS Y EQUIPOS DE ADMINISTRACION	1,304,106
EQUIPOS Y APARATOS AUDIOVISUALES	161,615
CAMARAS FOTOGRAFICAS Y DE VIDEO	218,189
OTRO MOBILIARIO Y EQUIPO EDUCACIONAL Y RECREATIVO	673,890
EQUIPO MEDICO Y DE LABORATORIO	2,313,527
INSTRUMENTAL MEDICO Y DE LABORATORIO	7,777
VEHICULOS Y EQUIPO TERRESTRE	36,400,163
MAQUINARIA OTROS EQUIPOS Y HERRAMIENTAS	1,013,679

TOTAL

49,359,418

SISTEMA ESTATAL PARA EL DESARROLLO INTEGRAL DE LA FAMILIA

RELACION DE BIENES INMUEBLES
DEL 01 DE ENERO AL 31 DE DICIEMBRE DE 2018
(PESOS)

DESCRIPCION	IMPORTE
-------------	---------

TERRENOS, EDIFICIO Y CONSTRUCCIONES

10,228,726

TOTAL

10,228,726

**RELACION DE OBRAS EN PROCESO
DEL 01 DE ENERO AL 31 DE DICIEMBRE DE 2018
(PESOS)**

DESCRIPCION	IMPORTE
OBRAS EN PROCESO	1,993,807

TOTAL

1,993,807

SISTEMA ESTATAL PARA EL DESARROLLO INTEGRAL DE LA FAMILIA

RELACION DE ACREEDORES DIVERSOS
DEL 01 DE ENERO AL 31 DE DICIEMBRE DE 2018
(PESOS)

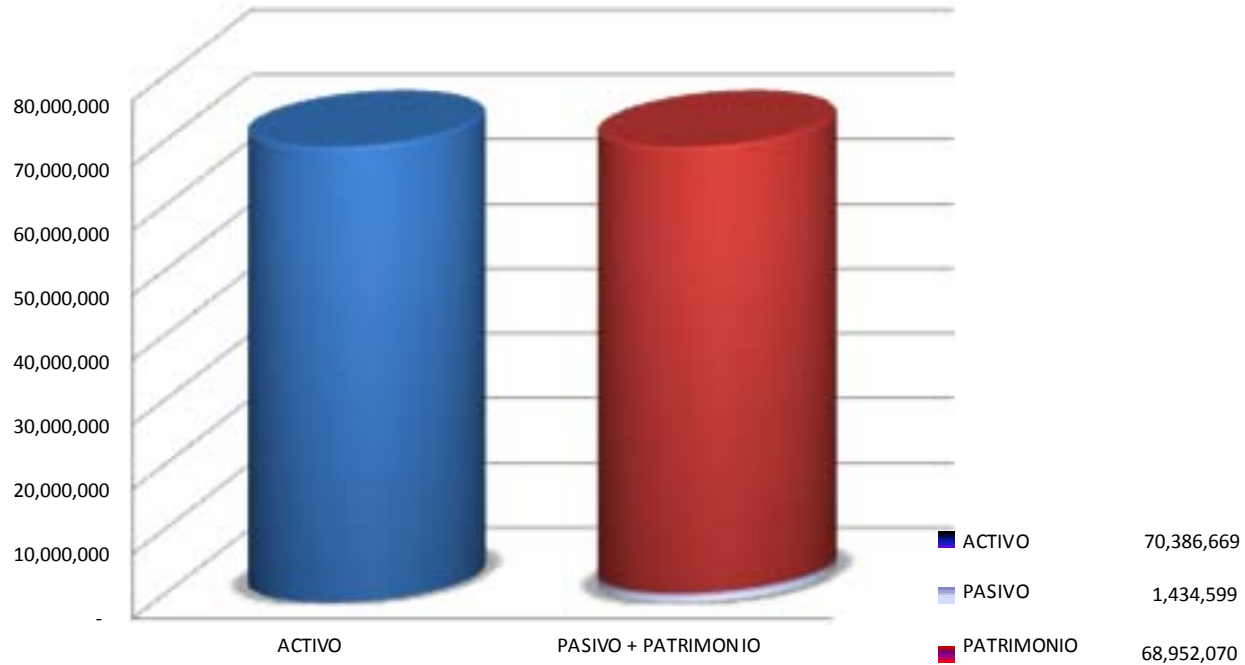
DESCRIPCION	IMPORTE
FONDO DE RETIRO	297,230
GOBIERNO DEL ESTADO DE TLAXCALA (5 AL MILLAR)	3,746
SECRETARIA DE HACIENDA Y CREDITO PUBLICO	1,026,002
GOBIERNO DEL ESTADO DE TLAXCALA (IMPUESTO SOBRE NOMINAS)	107,621

TOTAL

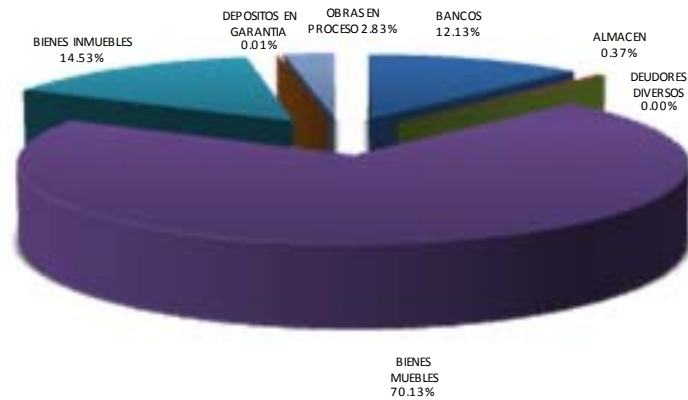
1,434,599

SISTEMA ESTATAL PARA EL DESARROLLO INTEGRAL DE LA FAMILIA

**SITUACION FINANCIERA
DEL 01 DE ENERO AL 31 DE DICIEMBRE DE 2018
(PESOS)**



ACTIVO
DEL 01 DE ENERO AL 31 DE DICIEMBRE DE 2018
(PESOS)



BANCOS	8,537,517
ALMACEN	259,873
DEUDORES DIVERSOS	2
BIENES MUEBLES	49,359,418
BIENES INMUEBLES	10,228,726
DEPOSITOS EN GARANTIA	7,326
OBRAS EN PROCESO	1,993,807

SISTEMA ESTATAL PARA EL DESARROLLO INTEGRAL DE LA FAMILIA

**PASIVO
DEL 01 DE ENERO AL 31 DE DICIEMBRE DE 2018
(PESOS)**



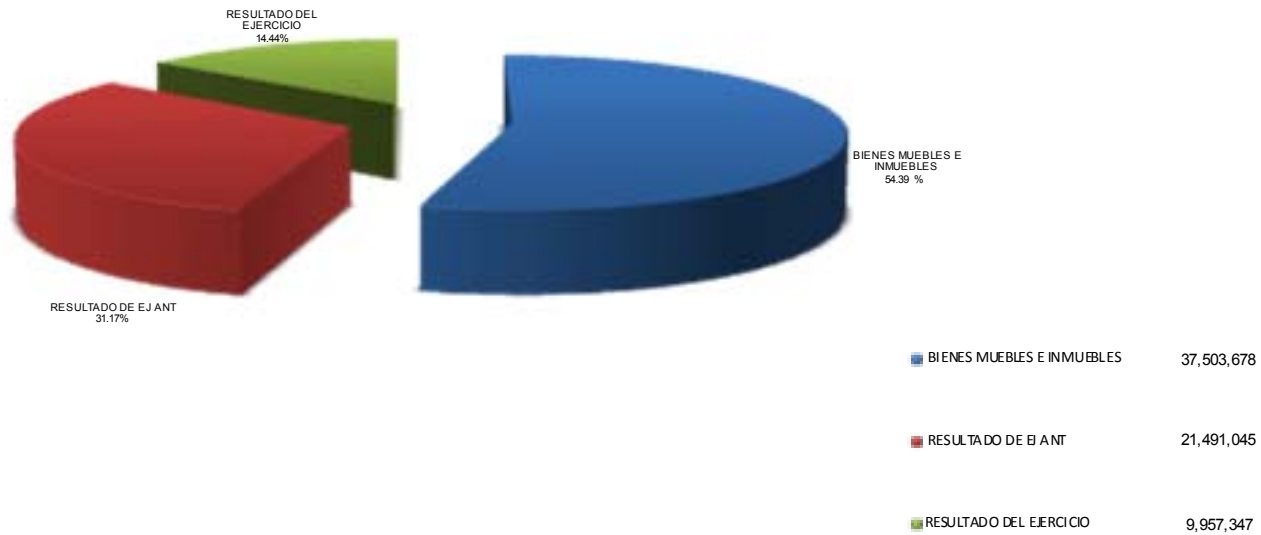
ACREEDORES DIVERSOS
100.00%

■ ACREEDORES DIVERSOS

1,434,599

SISTEMA ESTATAL PARA EL DESARROLLO INTEGRAL DE LA FAMILIA

PATRIMONIO
DEL 01 DE ENERO AL 31 DE DICIEMBRE DE 2018
(PESOS)



SISTEMA ESTATAL PARA EL DESARROLLO INTEGRAL DE LA FAMILIA

RELACION DE INGRESO TRIMESTRAL
DEL 01 DE OCTUBRE AL 31 DE DICIEMBRE DE 2018
(PESOS)

DESCRIPCIÓN		IMPORTE
PARTICIPACIONES		15,941,300
PARTICIPACIONES	15,941,300	
CONVENIOS		0
U075 FONDO PARA LA ACCESIBILIDAD EN EL TRANS PUB. P/ PERS C/DISC	0	
S251 COMUNIDAD DIFERENTE	0	
RAMO XXXIII		29,144,782
FAM-ASISTENCIA SOCIAL	29,144,782	
DERECHOS		4,950,068
CUOTAS DE RECUPERACION	4,950,068	
PRODUCTOS		5,383
RENDIMIENTOS BANCARIOS	5,383	
TOTAL		50,041,533

RELACION DE INGRESO ACUMULADO
DEL 01 DE ENERO AL 31 DE DICIEMBRE DE 2018
(PESOS)

DESCRIPCION		IMPORTE
PARTICIPACIONES		70,161,343
PARTICIPACIONES	70,161,343	
CONVENIOS		9,262,702
U075 FONDO PARA LA ACCESIBILIDAD EN EL TRANS. PUB. P/ PERS C/DISC	7,158,702	
S251 COMUNIDAD DIFERENTE	1,302,000	
S251 SUBPROGRAMA DE INFRAESTRUCTURA, REHABILITACION Y/O EQUIPAMIENTO DE ESPACIOS ALIMENTARIOS	802,000	
RAMO XXXIII		116,579,125
FAMASISTENCIA SOCIAL	116,579,125	
DERECHOS		18,252,675
CUOTAS DE RECUPERACION	18,252,675	
PRODUCTOS		31,968
RENDIMIENTOS BANCARIOS	31,968	
TOTAL		214,267,813

SISTEMA ESTATAL PARA EL DESARROLLO INTEGRAL DE LA FAMILIA

RELACION DE EGRESOS TRIMESTRAL
DEL 01 DE OCTUBRE AL 31 DE DICIEMBRE DE 2018
(PESOS)

DESCRIPCION		IMPORTE
SERVICIOS PERSONALES		12,725,559
MATERIALES Y SUMINISTROS		900,325
SERVICIOS GENERALES		5,526,605
TRANSFERENCIAS		48,156,684
AYUDAS SOCIALES FAM	29,898,232	
AYUDAS SOCIALES A PERSONAS	18,258,452	
BIENES MUEBLES E INMUEBLES		0
INVERSION PUBLICA		722,436
TOTAL		68,031,609

SISTEMA ESTADAL PARA EL DESARROLLO INTEGRAL DE LA FAMILIA

RELACION DE EGRESOS ACUMULADO
DEL 01 DE ENERO AL 31 DE DICIEMBRE DE 2018
(PESOS)

DESCRIPCION		IMPORTE
SERVICIOS PERSONALES		36,599,457
MATERIALES Y SUMINISTROS		3,676,310
SERVICIOS GENERALES		16,900,556
TRANSFERENCIAS		146,431,707
AYUDAS SOCIALES A PERSONAS	116,579,125	
AYUDAS SOCIALES FAM	29,852,582	
BIENES MUEBLES E INMUEBLES		0
INVERSION PUBLICA		722,436

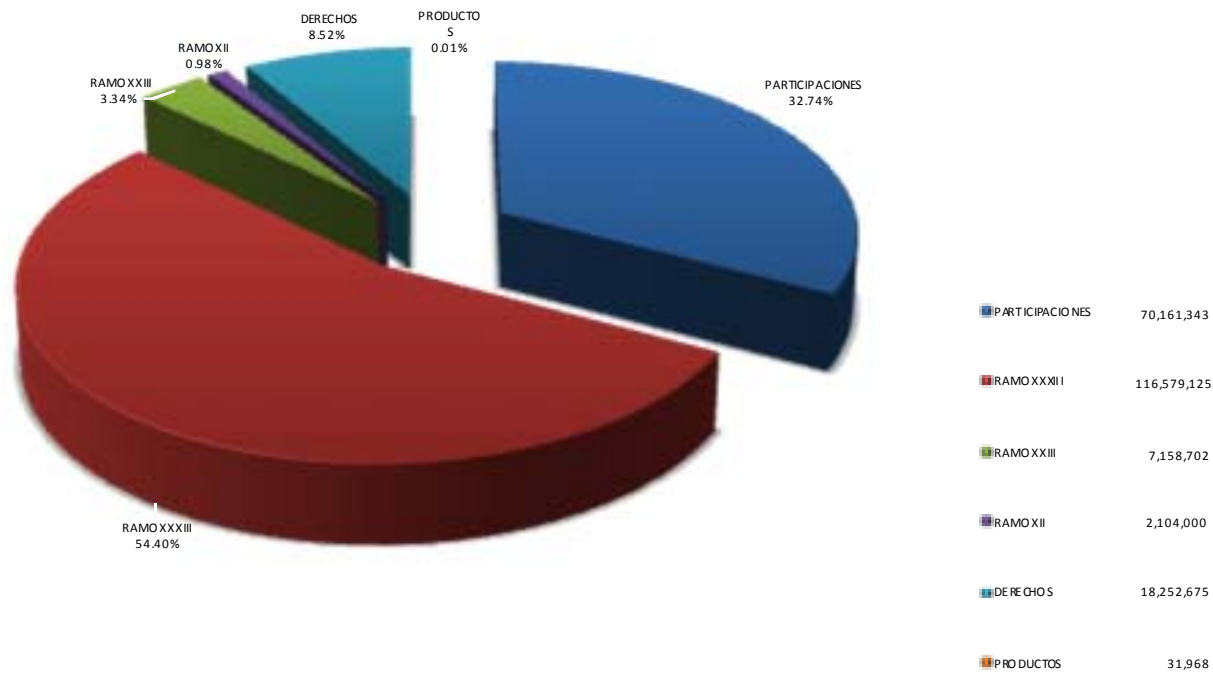
TOTAL

204,330,466

0

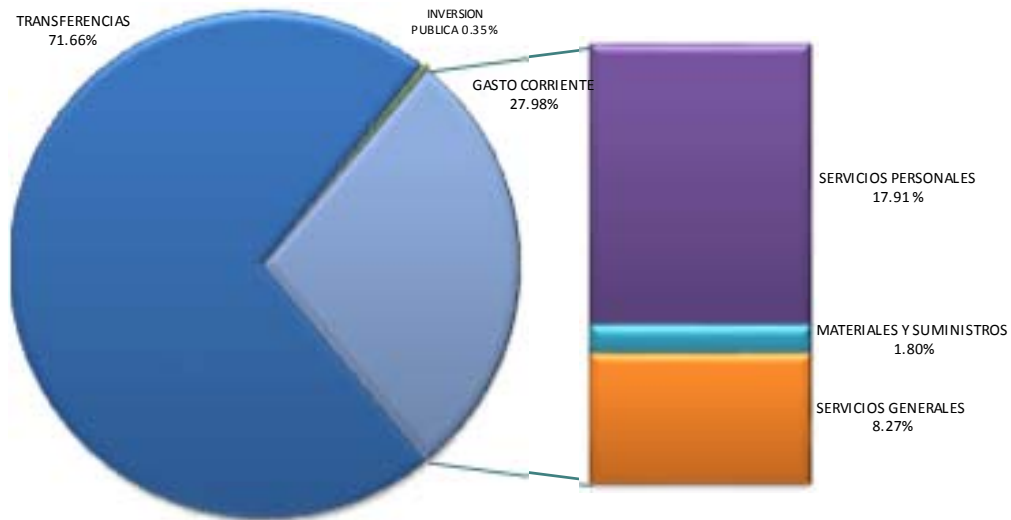
SISTEMA ESTATAL PARA EL DESARROLLO INTEGRAL DE LA FAMILIA

**INGRESOS POR EL PERIODO COMPRENDIDO
 DEL 01 DE ENERO AL 31 DE DICIEMBRE DE 2018
 (PESOS)**



SISTEMA ESTATAL PARA EL DESARROLLO INTEGRAL DE LA FAMILIA

**EGRESOS POR EL PERIODO COMPRENDIDO
 DEL 01 DE ENERO AL 31 DE DICIEMBRE DE 2018
 (PESOS)**



GASTO CORRIENTE	57,176,323
TRANSFERENCIAS	146,431,707
INVERSION PUBLICA	722,436

SISTEMA ESTATAL PARA EL DESARROLLO INTEGRAL DE LA FAMILIA

RELACION DE PATRIMONIO
DEL 01 DE ENERO AL 31 DE DICIEMBRE DE 2018
(PESOS)

DESCRIPCION	IMPORTE
BIENES MUEBLES E INMUEBLES	37,503,678
RESULTADO DE EJ ANT	21,491,045
RESULTADO DEL EJERCICIO	9,957,347
TOTAL	68,952,070

SISTEMA ESTATAL PARA EL DESARROLLO INTEGRAL DE LA FAMILIA

**ANÁLISIS DE MODIFICACION PATRIMONIAL
DEL 01 DE ENERO AL 31 DE DICIEMBRE DE 2018**

CONCEPTO	SALDO AL 31/12/2017	MODIFICACIONES				SALDO FINAL
		ENE-MAR	ABR-JUN	JUL-SEP	OCT-DC	
TERRENOS, EDIFICIOS Y CONSTRUCCIONES	1,733,526	0	0	0	0	1,733,526
MOBILIARIO Y EQUIPO DE OFICINA	1,415,910	0	0	0	0	1,415,910
EQUIPO DE TRANSPORTE	28,518,163	0	0	0	0	28,518,163
EQUIPO DE COMPUTO	1,483,304	0	0	0	0	1,483,304
OTROS EQUIPOS	4,352,775	0	0	0	0	4,352,775
RESULTADO DE EJ ANT	33,589,014	-2,654,111	-5,526,561	-712,239	-3,205,058	21,491,045
RESULTADO DEL EJERCICIO	0	0	0	0	9,957,347	9,957,347
TOTAL	71,092,692	-2,654,111	-5,526,561	-712,239	6,752,289	68,952,070

SISTEMA ESTATAL PARA EL DESARROLLO INTEGRAL DE LA FAMILIA

ANÁLISIS DE INGRESOS PROPIOS
DEL 01 DE ENERO AL 31 DE DICIEMBRE DE 2018

CONCEPTO	MODIFICACIONES				SALDO FINAL
	ENE-MAR	ABR-JUN	JUL-SEP	OCT-DIC	
DERECHOS	4,558,251	4,676,397	4,067,959	4,950,068	18,252,675
CUOTAS DE RECUPERACION	4,558,251	4,676,397	4,067,959	4,950,068	18,252,675
PRODUCTOS	10,134	9,942	6,509	5,383	31,968
RENDIMIENTOS FINANCIEROS	10,134	9,942	6,509	5,383	31,968
TOTAL	4,568,385	4,686,339	4,074,468	4,955,451	18,284,643

SISTEMA ESTATAL PARA EL DESARROLLO INTEGRAL DE LA FAMILIA

**ANÁLISIS DE MODIFICACIONES A RESULTADO DE EJERCICIOS ANTERIORES
DEL 01 DE ENERO AL 31 DE DICIEMBRE DE 2018**

PARTIDA	CONCEPTO	MODIFICACIONES				SALDO FINAL
		ENE-MAR	ABR-JUN	JUL-SEP	OCT-DIC	
	SALDO AL 31 DE DICIEMBRE DE 2017					33,589,014
4411	AYUDAS SOCIALES	41,907	0	0	0	41,907
2111	MATERIAL DE OFICINA	5,461	0	0	0	5,461
154K	GASTOS MEDICOS A PERSONAL	30,463	0	0	0	30,463
2611	COMBUSTIBLES Y LUBRICANTES	47,339	0	0	0	47,339
3131	AGUA	35,612	0	0	0	35,612
3821	CENA NAVIDEÑA ALBERGUE	5,700	0	0	0	5,700
6121	OBRA PUBLICA	1,613,785	4,786,095	0	2,767,256	9,167,136
	REINTEGROS TESOFE	28,500	21,264	0	0	49,764
	FINIQUITOS PERSONAL CONFIANZA	852,930	113,336	0	0	966,266
	REGISTRO RENDIMIENTOS BANCARIOS DICIEMBRE	-7,586	0	0	0	-7,586
3391	SERVICIOS PROFESIONALES, CIENTIFICOS Y TEC	0	534,180	712,239	445,150	1,691,569
3451	POLIZA DE SEGURO DE BIENES	0	92,800	0	0	92,800
	REINTEGRO POR OBSERVACIONES		-21,114	0	0	-21,114
	CANCELACION DE CHEQUES NO COBRADOS				-7,348	-7,348
TOTAL :		2,654,111	5,526,561	712,239	3,205,058	21,491,045

PLANTILLA DE PERSONAL
TRIMESTRE OCTUBRE, NOVIEMBRE Y DICIEMBRE DE 2018
(PESOS)

PUESTO	TOTAL DE	NIVEL	NOMBRAMI	SUELDO BASE	TOTAL OTRAS
	PUESTOS			ENTO	TRIMESTRAL
DIRECTOR GENERAL	1	19	F	86,408.58	326,106.39
DIRECTOR DE AREA	3	16	F	84,332.60	302,976.83
PROCURADOR	1	16	F	45,999.60	173,085.59
JEFE DE DEPARTAMENTO	11	15	F	310,595.20	1,066,660.45
ASESOR JURIDICO	1	14	C	38,929.98	48,011.39
JEFE DE OFICINA	8	14	C	296,732.96	341,261.13
SECRETARIA	1	14	C	38,929.98	44,136.04
ANALISTA DE SISTEMAS	1	7	C	30,865.50	40,014.25
SUPERVISOR	2	7	C	30,865.50	40,014.25
TERAPEUTA FISICO	1	7	C	30,865.50	40,014.25
TRAB. SOCIAL	1	7	C	30,865.50	40,014.25
ASESOR JURIDICO	7	6	C	197,467.20	216,072.88
AUX. ADMVO.	1	6	C	28,209.60	36,844.29
CHOFER	1	6	C	28,209.60	36,844.29
MEDICO	2	6	C	27,896.16	35,202.09
ODONTOLOGO	1	6	C	-	-
SUPERVISOR	2	6	C	56,419.20	73,375.14
TRAB. SOCIAL	2	6	C	56,419.20	73,675.65
AUX. ADMVO.	3	5	C	68,223.24	83,115.69
CHOFER	1	5	C	22,741.08	30,101.61
ENFERMERA	1	5	C	22,741.08	11,620.35
PSICOLOGO	3	5	C	68,223.24	90,054.10
SECRETARIA	1	5	C	22,741.08	30,101.61
TERAPEUTA FISICO	1	5	C	11,370.54	5,798.29
TRAB. SOCIAL	1	5	C	22,741.08	18,902.28
SECRETARIA	2	4	C	35,504.64	38,843.84
AUX. ADMVO.	1	3	C	15,465.24	14,610.17
AUX. DE SERVICIOS	1	3	C	15,465.24	21,623.78
MAMA SUSTITUTA	10	2	C	119,523.73	140,356.79
PAPA SUSTITUTO	3	2	C	31,989.32	32,205.18
INSTRUCTOR	1	2	C	13,086.54	18,175.29
AUXILIAR	1	2	C	13,086.54	19,361.69
COCINERA/O	3	1	C	22,562.40	35,122.74
CHOFER	1	1	C	11,281.20	17,561.37
AUX. ADMVO.	2	8	B	76,111.48	123,019.05
ANALISTA DE SISTEMAS	2	7	B	71,107.08	122,062.11
AUX. ADMVO.	2	7	B	70,317.00	118,361.33
AUX. DE PROGRAMA	1	7	B	35,553.54	61,999.41
AUX. TECNICO	3	7	B	106,660.62	169,381.15
MEDICO	1	7	B	33,973.38	60,148.07
PROGRAMADOR	1	7	B	35,553.54	58,914.78
PSICOLOGO	1	7	B	35,553.54	61,243.05
SECRETARIA	3	7	B	105,475.50	172,971.13
TECNICO ESPECIALIZADO	2	7	B	71,107.08	118,293.86
TRAB. SOCIAL	4	7	B	139,448.88	238,920.08
AUX. DE MANTO.	4	6	B	129,976.80	214,591.10
AUX. DE SERVICIOS	2	6	B	64,988.40	105,441.45
AUX. TECNICO	1	6	B	32,494.20	53,855.93
BIOLOGA	1	6	B	32,494.20	57,291.11
PROFESORA	1	6	B	32,494.20	56,527.88

PLANTILLA DE PERSONAL
TRIMESTRE OCTUBRE, NOVIEMBRE Y DICIEMBRE DE 2018
(PESOS)

PUESTO	TOTAL DE	NIVEL	NOMBRAMI	SUELDO BASE	TOTAL OTRAS
	PUESTOS			TRIMESTRAL	PRESTACIONES
PSICOLOGO	1	6	B	32,494.20	57,276.30
SECRETARIA	8	6	B	256,704.18	426,416.25
TRAB. SOCIAL	1	6	B	32,494.20	53,064.63
AUX. ADMVO.	6	5	B	156,298.14	277,424.96
AUX. DE MANTO.	2	5	B	52,390.44	92,358.48
AUX. DE SERVICIOS	3	5	B	78,294.60	132,700.20
AUXILIAR	2	5	B	52,099.38	92,955.88
JARDINERO	1	5	B	26,195.22	45,403.30
SECRETARIA	1	5	B	26,195.22	45,112.24
SUPERVISOR	1	5	B	26,195.22	45,112.24
TRAB. SOCIAL	1	5	B	26,195.22	49,068.23
AUX. ADMVO.	8	4	B	161,316.72	284,985.26
AUX. DE SERVICIOS	1	4	B	20,221.39	37,476.07
AUXILIAR	1	4	B	20,448.60	33,929.46
CHOFER	1	4	B	20,448.60	37,172.16
NUTRILOGA	1	4	B	20,448.60	37,873.31
SECRETARIA	1	4	B	20,221.39	35,958.38
SECRETARIO	1	4	B	20,448.60	35,553.85
TRAB. SOCIAL	1	4	B	20,448.60	40,329.07
RETIROS VOLUNTARIOS:					
SUELDOS					11,281.65
PRIMA VACACIONAL					5,700.26
AGUINALDO					37,578.03
INDEMNIZACION					41,296.14
PRIMA DE ANTIGÜEDAD					8,075.29
SE DA CUMPLIMIENTO A LOS SIG. ARTS. DEL CONVENIO COLECTIVO DE TRAB. ENTRE SIND. "7 DE MAYO" Y DIF:					
ART. 35, BECAS ESCOLARES					63,240.48
ART. 50, APOYO POR FALLECIMIENTO DE FAMILIAR					6,000.00
ART. 56, APOYO AL CENTRO DE CAPACITACION SINDICAL					9,108.00
ART. 11 TRASIT. ESTIMULOS MEJORES PROMEDIOS HIJOS					18,298.00
SEGURIDAD SOCIAL					702,644.72
APORTACIONES PENSIONES A TRABAJADORES					418,666.51
TOTAL	154			4,079,626.01	8,516,944.78

NOTA:

EN EL MES DE OCTUBRE 2018, SE LE DA CABAL CUMPLIMIENTO AL ARTICULO 11 BIS DEL CONVENIO COLECTIVO DE TRABAJO VIGENTE, POR LO QUE SE OTORGA UN NIVEL 8 A UN TRABAJADOR DE BASE CON 25 DE AÑOS DE SERVICIO, EL CUAL OCUPA EL PUESTO DE AUXILIAR ADMINISTRATIVO Y EL CUAL TENÍA NIVEL 7; APLICANDOSE CON RETROACTIVIDAD AL 1º/JUNIO/2018.

EN EL MES DE NOVIEMBRE SE PAGAN LOS CONCEPTOS DE PRIMA VACACIONAL (2DA PARTE) A TODO EL PERSONAL, BONO ANUAL AL PERSONAL DE CONFIANZA Y BONO DE PRODUCTIVIDAD AL PERSONAL SINDICALIZADO EN BASE AL ART. 30 DEL CONVENIO COLECTIVO DE TRABAJO VIGENTE.

EN EL MES DE DICIEMBRE SE PAGAN LOS CONCEPTOS DE PERMISOS ECONOMICOS Y AGUINALDO AL PERSONAL DE BASE Y CONFIANZA.