



DEPARTAMENTO DE ASISTENCIA  
ALIMENTARIA Y NUTRICIÓN

Proyecto:

153-49.- ESTRATEGÍA ALIMENTARIA PARA UN ESTADO DE  
TLAXCALA SIN HAMBRE FAM-AS

Indicador:


09A1.-Entregar raciones de alimentación escolar modalidad  
caliente en centros educativos.

Medio de Verificación:

Concentrado de entrega de raciones de alimentación escolar modalidad caliente

Ubicación Física:

Oficina de Alimentación Escolar modalidad caliente



---

Lic. Luis Manuel Álvarez Tuxpan.  
Jefe de Departamento de Asistencia  
Alimentaria y Nutrición



---

Mtra. María Norma Sarmiento Bahena  
Directora de Atención a Grupos Prioritarios

MAYO 2024





SISTEMA ESTATAL PARA EL DESARROLLO INTEGRAL DE LA FAMILIA  
DIRECCIÓN DE ATENCIÓN A GRUPOS PRIORITARIOS  
DEPARTAMENTO DE ASISTENCIA ALIMENTARIA Y NUTRICIÓN  
CONCENTRADO DE ENTREGA DE RACIONES DE ALIMENTACIÓN ESCOLAR MODALIDAD CALIENTE

MES QUE REPORTA: MAYO 2024

CLAVE DEL MUNICIPIO	NOMBRE DEL MUNICIPIO	NO. DE ESCUELAS	BENEFICIARIOS	NO. DE RACIONES
001	AMAXAC DE GUERRERO	9	557	11,140
002	ANTONIO CARVAJAL	3	433	8,660
003	ATLANGATEPEC	8	471	9,420
004	ALTZAYANCA	20	1665	33,300
005	APIZACO	14	1426	28,520
006	CALPULALPAN	11	1243	24,860
007	EL CARMEN TEQUEXQUITLA	13	1539	30,780
008	CUAPIAXTLA	5	775	15,500
009	CUAXOMULCO	9	462	9,240
010	CHIAUTEMPAN	18	1860	37,200
011	DOMINGO ARENAS	5	339	6,780
012	ESPAÑITA	6	460	9,200
013	HUAMANTLA	28	2210	44,200
014	HUEYOTLIPAN	12	740	14,800
015	IXTACUIXTLA	14	738	14,760
016	IXTENCO	4	746	14,920
017	JOSE MARIA MORELOS	4	1145	22,900
018	JUAN CUAMATZI	13	1346	26,920
019	LARDIZABAL	6	325	6,500
020	SANCTORUM DE LAZARO CARDENAS	5	589	11,780
021	MARIANO ARISTA	9	752	15,040
022	MIGUEL HIDALGO	9	899	17,980
023	NATIVITAS	16	1706	34,120
024	PANOTLA	13	1982	39,640
025	SAN PABLO DEL MONTE	12	1320	26,400
026	SANTA CRUZ TLAXCALA	7	419	8,380
027	TENANCINGO	5	516	10,320
028	TELOCHOLCO	11	841	16,820
029	TEPEYANCO	10	329	6,580
030	TERRENATE	10	1221	24,420
031	TETLA DE SOLIDARIDAD	10	916	18,320
032	TETLATLAHUCA	6	502	10,040
033	TLAXCALA	15	1417	28,340
034	TLAXCO	25	2023	40,460
035	TOCATLAN	4	651	13,020
036	TOTOLAC	13	961	19,220
037	TRINIDAD SANCHEZ SANTOS	2	267	5,340
038	TZOMPANTEPEC	7	638	12,760
039	XALOTOC	9	1387	27,740
040	XALTOCAN	7	911	18,220
041	PAPALOTLA DE XICHTENCATL	13	1390	27,800
042	XICHTZINCO	6	478	9,560
043	YAUHQUEMECAN	12	931	18,620
044	ZACATELCO	9	663	13,260
045	BENITO JUAREZ	4	370	7,400
046	EMILIANO ZAPATA	6	1154	23,080
047	LAZARO CARDENAS	3	295	5,900
048	LA MAGDALENA TLATELULCO	7	794	15,880
049	SAN DAMIAN TEXOLOC	0	0	0
050	SAN FRANCISCO TETLANOHCAN	5	256	5,120
051	SAN JERONIMO ZACUALPAN	0	0	0
052	SAN JOSE TEACALCO	2	360	7,200
053	SAN JUAN HUACTZINGO	1	166	3,320
054	SAN LORENZO AXOCOMANITLA	1	250	5,000
055	SAN LUCAS TECOPILCO	0	0	0
056	SANTA ANA NOPALUCAN	3	253	5,060
057	SANTA APOLONIA TEACALCO	3	602	12,040
058	SANTA CATARINA AYOMETLA	3	446	8,920
059	SANTA CRUZ QUILEHTLA	4	407	8,140
060	SANTA ISABEL XILOXOTLA	2	165	3,300
	<b>TOTAL</b>	<b>491</b>	<b>47,707</b>	<b>954,140</b>

Nota: El número de raciones se obtiene al multiplicar el total de beneficiarios por los 20 días de actividades curriculares en el mes, de acuerdo al Calendario Escolar de Educación Básica 2023-2024.

  
ELABORÓ  
LIC. LUIS MANUEL ÁLVAREZ TUXPAN  
JEFE DEL DEPARTAMENTO DE ASISTENCIA

  
AUTORIZÓ  
MTRA. MARIA NORMA SARMIENTO BAHENA  
DIRECTORA DE ATENCIÓN A GRUPOS PRIORITARIOS