



ESTADO DE TLAXCALA



DIRECCIÓN GENERAL

"2018 Centenario de la Constitución Política del Estado Libre y Soberano de Tlaxcala"

Oficio No. 001021

Tlaxcala Tlax; a 30 de Mayo 2018

**C.P. MARTHA AGUILAR TORRENTERA**  
**DIRECTORA DE PLANEACIÓN Y EVALUACIÓN DE LA SEFIN**  
**PRESENTE:**

Con la finalidad de cumplir en tiempo y forma con los reportes de indicadores capturados en el SIIF, de los proyectos de Asistencia Social del OPD SEDIF, anexo las fichas de avance de indicadores del mes de Mayo.

Sin otro particular, le expreso un cordial saludo.

**ATENTAMENTE**

**MTRA. MADAY CAPILLA PIEDRAS**  
**DIRECTORA GENERAL**



C.c.p. Everardo Martínez Díaz. Encargado. de la Dirección Administrativa y Recursos Materiales.- Para su conocimiento.

MCP/OMC/gcx

**ESTRUCTURA PROGRAMÁTICA**

**DEPENDENCIA:** 49-SISTEMA ESTATAL PARA EL DESARROLLO INTEGRAL DE LA FAMILIA **TIPO DE INDICADOR:** DE GESTIÓN

**PROYECTO:** 8-ASISTENCIA ALIMENTARIA - MEJORAMIENTO NUTRICIONAL Y DESARROLLO COMUNITARIO DE LAS FAMILIAS QUE PRESENTAN INSEGURIDAD ALIMENTARIA **DIMENSIÓN QUE ATIENDE:** CALIDAD

**OBJETIVOS:** 91- HABILIDADES ALIMENTARIAS Y DE GESTIÓN ADQUIRIDAS, FOMENTADAS Y DESARROLLADAS **UNIDAD DE MEDIDA:** PORCENTAJE

**INDICADOR:** 51-PORCENTAJE DE BENEFICIARIOS CAPACITADOS, SATISFECHOS CON ESTAS ACCIONES - APROVECHAMIENTO POSITIVO

**MEDIO DE VERIFICACIÓN:** DOCUMENTOS DE REGISTRO Y CEDULAS DE ENTREGA DE INFORMACIÓN QUE GENERAN CADA UNO DE LOS PROGRAMAS QUE OPERA EL SEDIF

**VARIABLE:** NÚMERO DE CAPACITACIONES A BENEFICIARIOS

	ENE	FEB	MAR	ABR	MAY	JUN	JUL	AGO	SEP	OCT	NOV	DIC
PROGRAMADO	0.00	10.00	12.00	7.00	13.00	15.00	15.00	22.00	25.00	31.00	15.00	0.00
ALCANZADO	0.00	10.00	12.00	7.00	13.00	0.00	0.00	0.00	0.00	0.00	0.00	0.00
% DE AVANCE	0.00	100.00	100.00	100.00	100.00	0.00	0.00	0.00	0.00	0.00	0.00	0.00



SECRETARÍA DE PLANEACIÓN  
Y FINANZAS  
GOBIERNO DEL ESTADO  
DE TLAXCALA  
31 MAY 2018  
**RECIBIDO**  
DIRECCIÓN DE PLANEACIÓN



SISTEMA PARA EL DESARROLLO INTEGRAL DE LA FAMILIA  
**DIF**  
ESTATAL  
TLAXCALA

ELABORÓ	RESPONSABLE DEL PROYECTO	AUTORIZÓ
 <b>C.P. EVERARDO MARTÍNEZ DÍAZ</b> ENCARGADO DE LA DIRECCIÓN ADMINISTRATIVA	 <b>C.P. ERICK TORRES LEMUS</b> ENCARGADO DE LA DIRECCIÓN	 <b>MTRA. MADAY CAPILLA PIEDRAS</b> DIRECTORA GENERAL



**ESTRUCTURA ADMINISTRATIVA Y PROGRAMÁTICA**

**DEPENDENCIA:** 49. SISTEMA ESTATAL PARA EL DESARROLLO INTEGRAL DE LA FAMILIA

**PROYECTO:** 8 / 08. ASISTENCIA ALIMENTARIA - MEJORAMIENTO NUTRICIONAL Y DESARROLLO COMUNITARIO DE LAS FAMILIAS QUE PRESENTAN INSEGURIDAD ALIMENTARIA

**OBJETIVO:** 91. HABILIDADES ALIMENTARIAS Y DE GESTIÓN ADQUIRIDAS, FOMENTADAS Y DESARROLLADAS

**INDICADOR:** 51. PORCENTAJE DE BENEFICIARIOS CAPACITADOS, SATISFECHOS CON ESTAS ACCIONES - APROVECHAMIENTO POSITIVO

**TIPO DE INDICADOR:** DE GESTIÓN

**DIMENSIÓN QUE ATIENDE:** CALIDAD

**FRECUENCIA DEL INDICADOR:** OTRO PERIODO

**UNIDAD DE MEDIDA:** PORCENTAJE

**MÉTODO DE CÁLCULO**

(NÚMERO DE CAPACITACIONES A BENEFICIARIOS/TOTAL DE CAPACITACIONES)\*100

**ESTRUCTURA DEL INDICADOR**

TIPO	ELEMENTO	DESCRIPCIÓN	VALOR	UNIDAD DE MEDIDA
VARIABLE	NCB	NÚMERO DE CAPACITACIONES A BENEFICIARIOS	13.00	CAPACITACIÓN
CONSTANTE	TC	TOTAL DE CAPACITACIONES	165.00	CAPACITACIÓN

	ENE	FEB	MAR	ABR	MAY	JUN	JUL	AGO	SEP	OCT	NOV	DIC
<b>PROGRAMADO</b>	0.00	6.06	7.27	4.24	7.88	9.09	9.09	13.33	15.15	18.79	9.10	0.00
<b>EVALUADO</b>	0.00	6.06	7.27	4.24	7.88	0.00	0.00	0.00	0.00	0.00	0.00	0.00





ESTADO  
DE TLAXCALA

## GOBIERNO DEL ESTADO DE TLAXCALA

SECRETARÍA DE PLANEACIÓN Y FINANZAS

FICHA DE AVANCE DE INDICADOR



### ESTRUCTURA ADMINISTRATIVA Y PROGRAMÁTICA

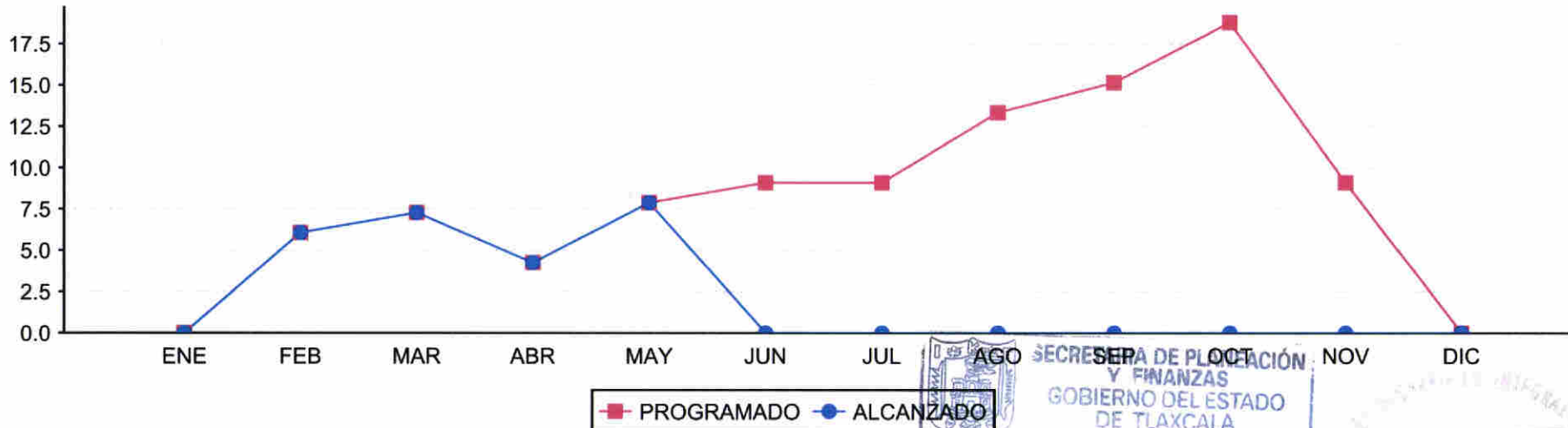
DEPENDENCIA: 49. SISTEMA ESTATAL PARA EL DESARROLLO INTEGRAL DE LA FAMILIA

TIPO DE INDICADOR: DE GESTIÓN

PROYECTO: 8 / 08. ASISTENCIA ALIMENTARIA - MEJORAMIENTO NUTRICIONAL Y DESARROLLO COMUNITARIO DE LAS FAMILIAS QUE PRESENTAN INSEGURIDAD ALIMENTARIA

DIMENSIÓN QUE ATIENDE: CALIDAD

### COMPORTAMIENTO DEL INDICADOR



SECRETARÍA DE PLANEACIÓN  
Y FINANZAS  
GOBIERNO DEL ESTADO  
DE TLAXCALA  
31 MAY 2018  
**RECIBIDO**  
DIRECCIÓN DE PLANEACIÓN

SECRETARÍA DE PLANEACIÓN Y FINANZAS  
GOBIERNO DEL ESTADO DE TLAXCALA  
**DIF**  
ESTATAL  
TLAXCALA

ELABORÓ	RESPONSABLE DEL PROYECTO	AUTORIZÓ
C.P. EVERARDO MARTÍNEZ DÍAZ ENCARGADO DE LA DIRECCIÓN ADMINISTRATIVA	C.P. ERICK TORRES LEMUS ENCARGADO DE LA DIRECCIÓN	MTRA. MADAY CAPILLA PIEDRAS DIRECTORA GENERAL





ESTADO  
DE TLAXCALA

## GOBIERNO DEL ESTADO DE TLAXCALA

SECRETARÍA DE PLANEACIÓN Y FINANZAS

### REPORTE DE VARIABLE



#### ESTRUCTURA PROGRAMÁTICA

**DEPENDENCIA:** 49-SISTEMA ESTATAL PARA EL DESARROLLO INTEGRAL DE LA FAMILIA **TIPO DE INDICADOR:** DE GESTIÓN

**PROYECTO:** 8-ASISTENCIA ALIMENTARIA - MEJORAMIENTO NUTRICIONAL Y DESARROLLO COMUNITARIO DE LAS FAMILIAS QUE PRESENTAN INSEGURIDAD ALIMENTARIA **DIMENSIÓN QUE ATIENDE:** EFICACIA

**OBJETIVOS:** 93- ASIGNACIÓN DE RECURSOS PARA EL OTORGAMIENTO DE DESAYUNOS ESCOLARES Y APOYOS ALIMENTARIOS **UNIDAD DE MEDIDA:** PORCENTAJE

**INDICADOR:** 53-PORCENTAJE DE RECURSOS DEL FAM ASISTENCIA SOCIAL DESTINADOS A OTORGAR APOYOS ALIMENTARIOS

**MEDIO DE VERIFICACIÓN:** DOCUMENTOS DE REGISTRO E INFORMACIÓN DEL ÁREA ADMINISTRATIVA DEL SEDIF Y PUBLICACIÓN EN D.O.F.

**VARIABLE:** TOTAL DE RECURSOS RECIBIDOS

	ENE	FEB	MAR	ABR	MAY	JUN	JUL	AGO	SEP	OCT	NOV	DIC
<b>PROGRAMADO</b>	9,252,340.00	9,252,340.00	9,252,340.00	9,252,340.00	9,252,340.00	9,252,340.00	9,252,340.00	9,252,340.00	9,252,340.00	9,252,340.00	9,252,340.00	9,252,340.00
<b>ALCANZADO</b>	9,714,927.00	9,714,927.00	9,714,927.00	9,714,927.00	9,714,927.00	0.00	0.00	0.00	0.00	0.00	0.00	0.00
<b>% DE AVANCE</b>	105.00	105.00	105.00	105.00	105.00	0.00	0.00	0.00	0.00	0.00	0.00	0.00



ELABORÓ	RESPONSABLE DEL PROYECTO	AUTORIZÓ
 <b>C.P. EVERARDO MARTÍNEZ DÍAZ</b> ENCARGADO DE LA DIRECCIÓN ADMINISTRATIVA	 <b>C.P. ERICK TORRES LEMUS</b> ENCARGADO DE LA DIRECCIÓN	 <b>MTRA. MADAY CAPILLA PIEDRAS</b> DIRECTORA GENERAL



**GOBIERNO DEL ESTADO DE TLAXCALA**  
**SECRETARÍA DE PLANEACIÓN Y FINANZAS**  
**FICHA DE AVANCE DE INDICADOR**

**ESTRUCTURA ADMINISTRATIVA Y PROGRAMÁTICA**

**DEPENDENCIA:** 49. SISTEMA ESTATAL PARA EL DESARROLLO INTEGRAL DE LA FAMILIA **TIPO DE INDICADOR:** DE GESTIÓN

**PROYECTO:** 8 / 08. ASISTENCIA ALIMENTARIA - MEJORAMIENTO NUTRICIONAL Y DESARROLLO COMUNITARIO DE LAS FAMILIAS QUE PRESENTAN INSEGURIDAD ALIMENTARIA **DIMENSIÓN QUE ATIENDE:** EFICACIA

**OBJETIVO:** 93. ASIGNACIÓN DE RECURSOS PARA EL OTORGAMIENTO DE DESAYUNOS ESCOLARES Y APOYOS ALIMENTARIOS **FRECUENCIA DEL INDICADOR:** MENSUAL

**INDICADOR:** 53. PORCENTAJE DE RECURSOS DEL FAM ASISTENCIA SOCIAL DESTINADOS A OTORGAR APOYOS ALIMENTARIOS **UNIDAD DE MEDIDA:** PORCENTAJE

**MÉTODO DE CÁLCULO**

(TOTAL DE RECURSOS RECIBIDOS/MONTO TOTAL DE RECURSOS DEL FAM ASIGNADOS AL SEDIF PARA OTORGAR APOYOS ALIMENTARIOS EN EL AÑO)\*100

**ESTRUCTURA DEL INDICADOR**

TIPO	ELEMENTO	DESCRIPCIÓN	VALOR	UNIDAD DE MEDIDA
VARIABLE	TRR	TOTAL DE RECURSOS RECIBIDOS	9,714,927.00	RECURSO
CONSTANTE	MTRAOAAA	MONTO TOTAL DE RECURSOS DEL FAM ASIGNADOS AL SEDIF PARA OTORGAR APOYOS ALIMENTARIOS EN EL AÑO	111,028,084.00	RECURSO

	ENE	FEB	MAR	ABR	MAY	JUN	JUL	AGO	SEP	OCT	NOV	DIC
<b>PROGRAMADO</b>	8.33	8.33	8.33	8.33	8.33	8.33	8.33	8.33	8.33	8.33	8.33	8.37
<b>EVALUADO</b>	8.75	8.75	8.75	8.75	8.75	0.00	0.00	0.00	0.00	0.00	0.00	0.00



ESTADO  
DE TLAXCALA

## GOBIERNO DEL ESTADO DE TLAXCALA

SECRETARÍA DE PLANEACIÓN Y FINANZAS

FICHA DE AVANCE DE INDICADOR



### ESTRUCTURA ADMINISTRATIVA Y PROGRAMÁTICA

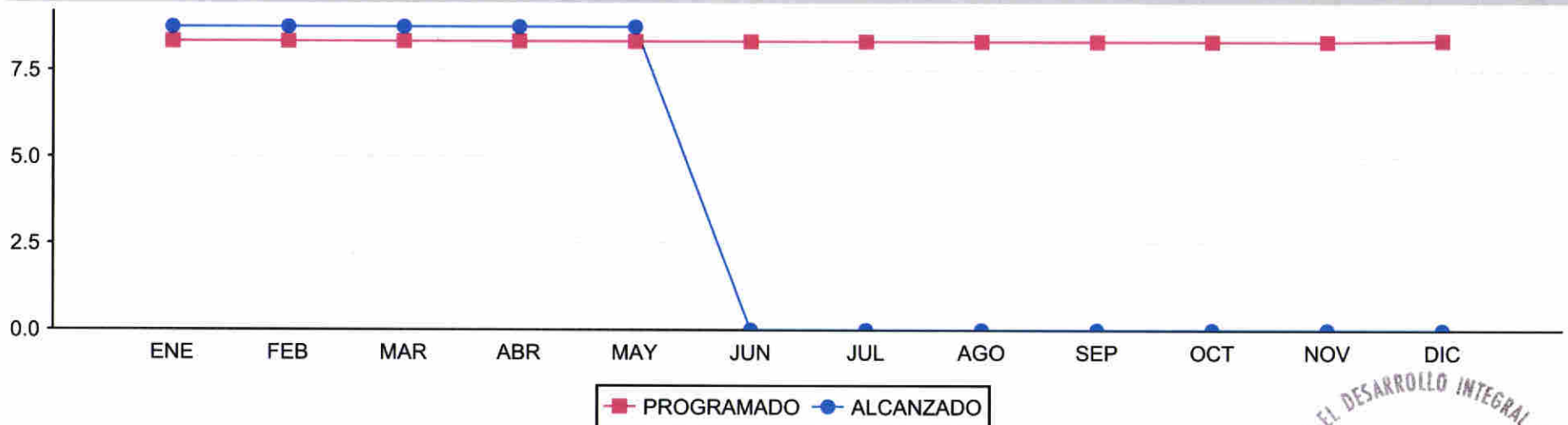
DEPENDENCIA: 49. SISTEMA ESTATAL PARA EL DESARROLLO INTEGRAL DE LA FAMILIA

TIPO DE INDICADOR: DE GESTIÓN

PROYECTO: 8 / 08. ASISTENCIA ALIMENTARIA - MEJORAMIENTO NUTRICIONAL Y DESARROLLO COMUNITARIO DE LAS FAMILIAS QUE PRESENTAN INSEGURIDAD ALIMENTARIA

DIMENSIÓN QUE ATIENDE: EFICACIA

### COMPORTAMIENTO DEL INDICADOR



<b>ELABORÓ</b> 	<b>RESPONSABLE DEL PROYECTO</b> 	<b>AUTORIZÓ</b> 
C.P. EVERARDO MARTÍNEZ DÍAZ ENCARGADO DE LA DIRECCIÓN ADMINISTRATIVA	C.P. ERICK TORRES LEMUS ENCARGADO DE LA DIRECCIÓN	MTRA. MADAY CAPILLA PIEDRAS DIRECTORA GENERAL



REPORTE DE VARIABLE

ESTRUCTURA PROGRAMÁTICA

**DEPENDENCIA:** 49-SISTEMA ESTATAL PARA EL DESARROLLO INTEGRAL DE LA FAMILIA **TIPO DE INDICADOR:** DE GESTIÓN

**PROYECTO:** 8-ASISTENCIA ALIMENTARIA - MEJORAMIENTO NUTRICIONAL Y DESARROLLO COMUNITARIO DE LAS FAMILIAS QUE PRESENTAN INSEGURIDAD ALIMENTARIA **DIMENSIÓN QUE ATIENDE:** EFICIENCIA

**OBJETIVOS:** 94-DISTRIBUCIÓN Y ENTREGA DE DESAYUNOS ESCOLARES (RACIONES) MODALIDAD FRÍO **UNIDAD DE MEDIDA:** PORCENTAJE

**INDICADOR:** 55-PORCENTAJE DE AVANCES EN LA DISTRIBUCIÓN Y EN ENTREGA DE DESAYUNOS ESCOLARES MODALIDAD FRÍO

**MEDIO DE VERIFICACIÓN:** PADRÓN DE ESCUELAS Y VERIFICACIÓN DE REGISTRO POR PARTE DEL PROGRAMA DE DESAYUNO ESCOLAR MODALIDAD FRÍO

**VARIABLE:** NÚMERO DE DESAYUNOS (RACIONES) MODALIDAD FRÍO ENTREGADOS

	ENE	FEB	MAR	ABR	MAY	JUN	JUL	AGO	SEP	OCT	NOV	DIC
<b>PROGRAMADO</b>	926,500.00	981,000.00	872,000.00	817,500.00	1,090,000.00	1,090,000.00	327,000.00	272,500.00	1,035,500.00	1,199,000.00	1,035,500.00	545,000.00
<b>ALCANZADO</b>	926,500.00	981,000.00	872,000.00	817,500.00	1,090,000.00	0.00	0.00	0.00	0.00	0.00	0.00	0.00
<b>% DE AVANCE</b>	100.00	100.00	100.00	100.00	100.00	0.00	0.00	0.00	0.00	0.00	0.00	0.00

ELABORÓ	RESPONSABLE DEL PROYECTO	AUTORIZÓ
 <b>C.P. EVERARDO MARTÍNEZ DÍAZ</b> ENCARGADO DE LA DIRECCIÓN ADMINISTRATIVA	 <b>C.P. ERICK TORRES LEMUS</b> ENCARGADO DE LA DIRECCIÓN	 <b>MTRA. MADAY CÁPILLA PIEDRAS</b> DIRECTORA GENERAL



**ESTRUCTURA ADMINISTRATIVA Y PROGRAMÁTICA**

**DEPENDENCIA:** 49. SISTEMA ESTATAL PARA EL DESARROLLO INTEGRAL DE LA FAMILIA **TIPO DE INDICADOR:** DE GESTIÓN

**PROYECTO:** 8 / 08. ASISTENCIA ALIMENTARIA - MEJORAMIENTO NUTRICIONAL Y DESARROLLO COMUNITARIO DE LAS FAMILIAS QUE PRESENTAN INSEGURIDAD ALIMENTARIA **DIMENSIÓN QUE ATIENDE:** EFICIENCIA

**OBJETIVO:** 94. DISTRIBUCIÓN Y ENTREGA DE DESAYUNOS ESCOLARES (RACIONES) MODALIDAD FRÍO **FRECUENCIA DEL INDICADOR:** MENSUAL

**INDICADOR:** 55. PORCENTAJE DE AVANCES EN LA DISTRIBUCIÓN Y EN ENTREGA DE DESAYUNOS ESCOLARES MODALIDAD FRÍO **UNIDAD DE MEDIDA:** PORCENTAJE

**MÉTODO DE CÁLCULO**

(NÚMERO DE DESAYUNOS (RACIONES) MODALIDAD FRÍO ENTREGADOS/TOTAL DE RACIONES PROGRAMADAS)\*100

**ESTRUCTURA DEL INDICADOR**

TIPO	ELEMENTO	DESCRIPCIÓN	VALOR	UNIDAD DE MEDIDA
VARIABLE	NDMFE	NÚMERO DE DESAYUNOS (RACIONES) MODALIDAD FRÍO ENTREGADOS	1,090,000.00	RACIÓN
CONSTANTE	TRPR	TOTAL DE RACIONES PROGRAMADAS	10,191,500.00	RACIÓN

	ENE	FEB	MAR	ABR	MAY	JUN	JUL	AGO	SEP	OCT	NOV	DIC
<b>PROGRAMADO</b>	9.09	9.63	8.56	8.02	10.70	10.70	3.21	2.67	10.16	11.76	10.16	5.34
<b>EVALUADO</b>	9.09	9.63	8.56	8.02	10.70	0.00	0.00	0.00	0.00	0.00	0.00	0.00

**ESTRUCTURA ADMINISTRATIVA Y PROGRAMÁTICA**

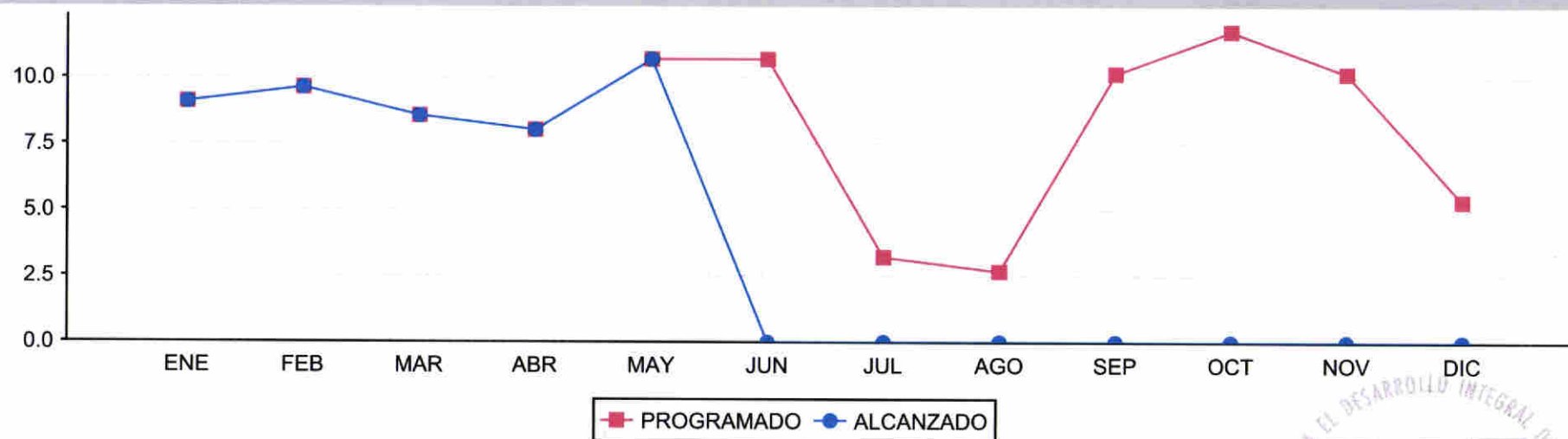
DEPENDENCIA: 49. SISTEMA ESTATAL PARA EL DESARROLLO INTEGRAL DE LA FAMILIA

TIPO DE INDICADOR: DE GESTIÓN

PROYECTO: 8 / 08. ASISTENCIA ALIMENTARIA - MEJORAMIENTO NUTRICIONAL Y DESARROLLO COMUNITARIO DE LAS FAMILIAS QUE PRESENTAN INSEGURIDAD ALIMENTARIA

DIMENSIÓN QUE ATIENDE: EFICIENCIA

**COMPORTAMIENTO DEL INDICADOR**



ELABORÓ	RESPONSABLE DEL PROYECTO	AUTORIZÓ
 <b>C.P. EVERARDO MARTÍNEZ DÍAZ</b> ENCARGADO DE LA DIRECCIÓN ADMINISTRATIVA	 <b>C.P. ERICK TORRES LEMUS</b> ENCARGADO DE LA DIRECCIÓN	 <b>MTRA. MADAY CAPILLA PIEDRAS</b> DIRECTORA GENERAL





ESTADO  
DE TLAXCALA

## GOBIERNO DEL ESTADO DE TLAXCALA

SECRETARÍA DE PLANEACIÓN Y FINANZAS

### REPORTE DE VARIABLE



#### ESTRUCTURA PROGRAMÁTICA

**DEPENDENCIA:** 49-SISTEMA ESTATAL PARA EL DESARROLLO INTEGRAL DE LA FAMILIA **TIPO DE INDICADOR:** DE GESTIÓN

**PROYECTO:** 8-ASISTENCIA ALIMENTARIA - MEJORAMIENTO NUTRICIONAL Y DESARROLLO COMUNITARIO DE LAS FAMILIAS QUE PRESENTAN INSEGURIDAD ALIMENTARIA **DIMENSIÓN QUE ATIENDE:** EFICACIA

**OBJETIVOS:** 95- DISTRIBUCIÓN Y ENTREGA DE INSUMOS ALIMENTARIOS A CENTROS EDUCATIVOS PARA DESAYUNO ESCOLAR MODALIDAD CALIENTE **UNIDAD DE MEDIDA:** PORCENTAJE

**INDICADOR:** 58-PORCENTAJE DE AVANCES EN LA DISTRIBUCIÓN Y EN ENTREGA DE DESPENSAS A CENTROS EDUCATIVOS

**MEDIO DE VERIFICACIÓN:** DOCUMENTOS DE REGISTRO Y VERIFICACIÓN DE ENTREGA POR PARTE DEL PROGRAMA DE DESAYUNO ESCOLAR EN SU MODALIDAD CALIENTE

**VARIABLE:** NÚMERO DE DESPENSAS QUE RECIBEN LOS CENTROS EDUCATIVOS

	ENE	FEB	MAR	ABR	MAY	JUN	JUL	AGO	SEP	OCT	NOV	DIC
<b>PROGRAMADO</b>	2,100.00	2,100.00	2,100.00	1,050.00	2,100.00	2,100.00	0.00	0.00	2,100.00	2,100.00	2,100.00	1,050.00
<b>ALCANZADO</b>	2,100.00	2,100.00	2,100.00	1,050.00	2,100.00	0.00	0.00	0.00	0.00	0.00	0.00	0.00
<b>% DE AVANCE</b>	100.00	100.00	100.00	100.00	100.00	0.00	0.00	0.00	0.00	0.00	0.00	0.00



ELABORÓ	RESPONSABLE DEL PROYECTO	AUTORIZÓ
C.P. EVERARDO MARTINEZ DIAZ ENCARGADO DE LA DIRECCIÓN ADMINISTRATIVA	C.P. ERICK TORRES LEMUS ENCARGADO DE LA DIRECCION	MTRA. MABAY CARIL A PIEDRAS DIRECTORA GENERAL

**ESTRUCTURA ADMINISTRATIVA Y PROGRAMÁTICA**

**DEPENDENCIA:** 49. SISTEMA ESTATAL PARA EL DESARROLLO INTEGRAL DE LA FAMILIA

**PROYECTO:** 8 / 08. ASISTENCIA ALIMENTARIA - MEJORAMIENTO NUTRICIONAL Y DESARROLLO COMUNITARIO DE LAS FAMILIAS QUE PRESENTAN INSEGURIDAD ALIMENTARIA

**OBJETIVO:** 95. DISTRIBUCIÓN Y ENTREGA DE INSUMOS ALIMENTARIOS A CENTROS EDUCATIVOS PARA DESAYUNO ESCOLAR MODALIDAD CALIENTE

**INDICADOR:** 58. PORCENTAJE DE AVANCES EN LA DISTRIBUCIÓN Y EN ENTREGA DE DESPENSAS A CENTROS EDUCATIVOS

**TIPO DE INDICADOR:** DE GESTIÓN

**DIMENSIÓN QUE ATIENDE:** EFICACIA

**FRECUENCIA DEL INDICADOR:** OTRO PERIODO

**UNIDAD DE MEDIDA:** PORCENTAJE

**MÉTODO DE CÁLCULO**

(NÚMERO DE DESPENSAS QUE RECIBEN LOS CENTROS EDUCATIVOS/TOTAL DE DESPENSAS)\*100

**ESTRUCTURA DEL INDICADOR**

TIPO	ELEMENTO	DESCRIPCIÓN	VALOR	UNIDAD DE MEDIDA
VARIABLE	NDRCE	NÚMERO DE DESPENSAS QUE RECIBEN LOS CENTROS EDUCATIVOS	2,100.00	DESPENSA
CONSTANTE	TD	TOTAL DE DESPENSAS	18,900.00	DESPENSA

	ENE	FEB	MAR	ABR	MAY	JUN	JUL	AGO	SEP	OCT	NOV	DIC
<b>PROGRAMADO</b>	11.11	11.11	11.11	5.56	11.11	11.11	0.00	0.00	11.11	11.11	11.11	5.56
<b>EVALUADO</b>	11.11	11.11	11.11	5.56	11.11	0.00	0.00	0.00	0.00	0.00	0.00	0.00



ESTADO  
DE TLAXCALA

## GOBIERNO DEL ESTADO DE TLAXCALA

SECRETARÍA DE PLANEACIÓN Y FINANZAS

### FICHA DE AVANCE DE INDICADOR



#### ESTRUCTURA ADMINISTRATIVA Y PROGRAMÁTICA


DEPENDENCIA: 49. SISTEMA ESTATAL PARA EL DESARROLLO INTEGRAL DE LA FAMILIA

TIPO DE INDICADOR: DE GESTIÓN

PROYECTO: 8 / 08. ASISTENCIA ALIMENTARIA - MEJORAMIENTO NUTRICIONAL Y DESARROLLO COMUNITARIO DE LAS FAMILIAS QUE PRESENTAN INSEGURIDAD ALIMENTARIA

DIMENSIÓN QUE ATIENDE: EFICACIA

#### COMPORTAMIENTO DEL INDICADOR



ELABORÓ	RESPONSABLE DEL PROYECTO	AUTORIZÓ
 <b>C.P. EVERARDO MARTÍNEZ DÍAZ</b> ENCARGADO DE LA DIRECCIÓN ADMINISTRATIVA	 <b>C.P. ERICK TORRES LEMUS</b> ENCARGADO DE LA DIRECCIÓN	 <b>MTRA. MADAY CAPILLA PIEDRAS</b> DIRECTORA GENERAL





ESTADO  
DE TLAXCALA

GOBIERNO DEL ESTADO DE TLAXCALA  
SECRETARÍA DE PLANEACIÓN Y FINANZAS



REPORTE DE VARIABLE

ESTRUCTURA PROGRAMÁTICA

**DEPENDENCIA:** 49-SISTEMA ESTATAL PARA EL DESARROLLO INTEGRAL DE LA FAMILIA **TIPO DE INDICADOR:** DE GESTIÓN

**PROYECTO:** 8-ASISTENCIA ALIMENTARIA - MEJORAMIENTO NUTRICIONAL Y DESARROLLO COMUNITARIO DE LAS FAMILIAS QUE PRESENTAN INSEGURIDAD ALIMENTARIA **DIMENSIÓN QUE ATIENDE:** EFICIENCIA

**OBJETIVOS:** 96-DOTACIÓN DE DESAYUNOS (CONSUMO DE RACIONES ALIMENTICIAS) PARA ESCOLARES MODALIDAD CALIENTE **UNIDAD DE MEDIDA:** PORCENTAJE

**INDICADOR:** 62-PORCENTAJE DE CONSUMO DE DOTACIONES DE DESAYUNOS ESCOLARES MODALIDAD CALIENTE

**MEDIO DE VERIFICACIÓN:** PADRÓN DE BENEFICIARIOS FOCALIZADO POR EL PROGRAMA DE DESAYUNO ESCOLAR MODALIDAD CALIENTE

**VARIABLE:** NÚMERO DE RACIONES ALIMENTICIAS CALIENTES ENTREGADAS

	ENE	FEB	MAR	ABR	MAY	JUN	JUL	AGO	SEP	OCT	NOV	DIC
<b>PROGRAMADO</b>	714,000.00	756,000.00	672,000.00	630,000.00	840,000.00	840,000.00	210,000.00	420,000.00	798,000.00	924,000.00	840,000.00	252,000.00
<b>ALCANZADO</b>	714,000.00	756,000.00	672,000.00	630,000.00	840,000.00	0.00	0.00	0.00	0.00	0.00	0.00	0.00
<b>% DE AVANCE</b>	100.00	100.00	100.00	100.00	100.00	0.00	0.00	0.00	0.00	0.00	0.00	0.00



ELABORÓ	RESPONSABLE DEL PROYECTO	AUTORIZÓ
C.P. EVERARDO MARTÍNEZ DÍAZ ENCARGADO DE LA DIRECCIÓN ADMINISTRATIVA	C.F. ERICK TORRES LEMUS ENCARGADO DE LA DIRECCIÓN	MTRA. MABAY GAPILLA PIEDRAS DIRECTORA GENERAL



**ESTRUCTURA ADMINISTRATIVA Y PROGRAMÁTICA**

**DEPENDENCIA:** 49. SISTEMA ESTATAL PARA EL DESARROLLO INTEGRAL DE LA FAMILIA  
**PROYECTO:** 8 / 08. ASISTENCIA ALIMENTARIA - MEJORAMIENTO NUTRICIONAL Y DESARROLLO COMUNITARIO DE LAS FAMILIAS QUE PRESENTAN INSEGURIDAD ALIMENTARIA  
**OBJETIVO:** 96. DOTACIÓN DE DESAYUNOS (CONSUMO DE RACIONES ALIMENTICIAS) PARA ESCOLARES MODALIDAD CALIENTE  
**INDICADOR:** 62. PORCENTAJE DE CONSUMO DE DOTACIONES DE DESAYUNOS ESCOLARES MODALIDAD CALIENTE

**TIPO DE INDICADOR:** DE GESTIÓN  
**DIMENSIÓN QUE ATIENDE:** EFICIENCIA  
**FRECUENCIA DEL INDICADOR:** MENSUAL  
**UNIDAD DE MEDIDA:** PORCENTAJE

**MÉTODO DE CÁLCULO**

(NÚMERO DE RACIONES ALIMENTICIAS CALIENTES ENTREGADAS/TOTAL DE RACIONES)\*100

**ESTRUCTURA DEL INDICADOR**

TIPO	ELEMENTO	DESCRIPCIÓN	VALOR	UNIDAD DE MEDIDA
VARIABLE	NRACE	NÚMERO DE RACIONES ALIMENTICIAS CALIENTES ENTREGADAS	840,000.00	RACIÓN
CONSTANTE	TR	TOTAL DE RACIONES	7,896,000.00	RACIÓN

	ENE	FEB	MAR	ABR	MAY	JUN	JUL	AGO	SEP	OCT	NOV	DIC
<b>PROGRAMADO</b>	9.04	9.57	8.51	7.98	10.64	10.64	2.66	5.32	10.11	11.70	10.64	3.19
<b>EVALUADO</b>	9.04	9.57	8.51	7.98	10.64	0.00	0.00	0.00	0.00	0.00	0.00	0.00



ESTADO  
DE TLAXCALA

GOBIERNO DEL ESTADO DE TLAXCALA

SECRETARÍA DE PLANEACIÓN Y FINANZAS

FICHA DE AVANCE DE INDICADOR



ESTRUCTURA ADMINISTRATIVA Y PROGRAMÁTICA

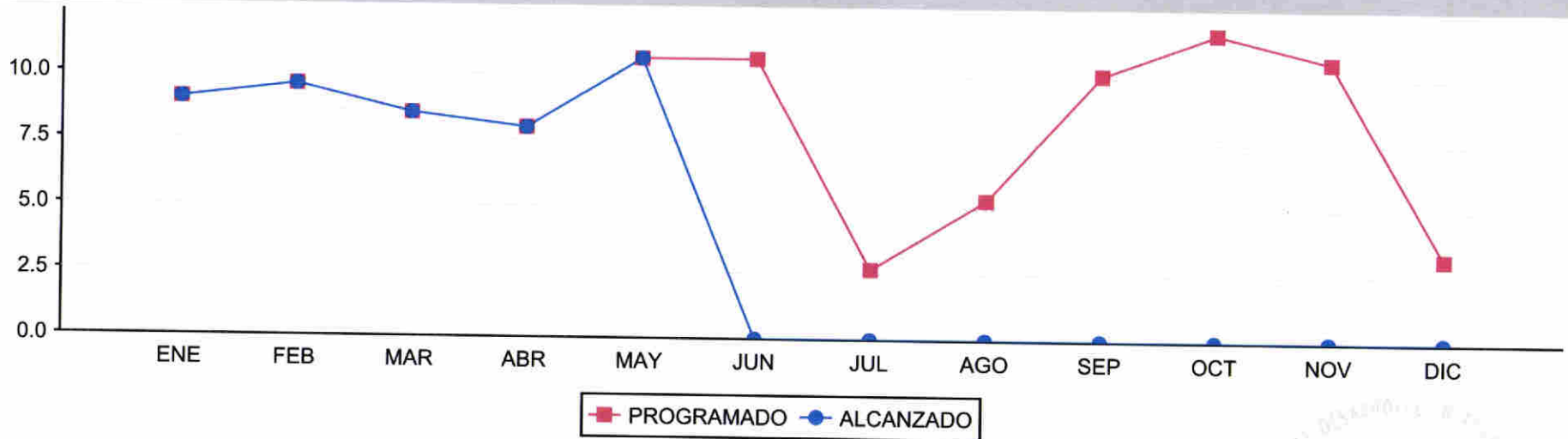
DEPENDENCIA: 49. SISTEMA ESTATAL PARA EL DESARROLLO INTEGRAL DE LA FAMILIA

TIPO DE INDICADOR: DE GESTIÓN

PROYECTO: 8 / 08. ASISTENCIA ALIMENTARIA - MEJORAMIENTO NUTRICIONAL Y DESARROLLO COMUNITARIO DE LAS FAMILIAS QUE PRESENTAN INSEGURIDAD ALIMENTARIA

DIMENSIÓN QUE ATIENDE: EFICIENCIA

COMPORTAMIENTO DEL INDICADOR



<b>ELABORÓ</b> <i>[Signature]</i> C.P. EVERARDO MARTÍNEZ DÍAZ ENCARGADO DE LA DIRECCIÓN ADMINISTRATIVA	<b>RESPONSABLE DEL PROYECTO</b> <i>[Signature]</i> C.P. ERICK TORRES LEMUS ENCARGADO DE LA DIRECCIÓN	<b>AUTORIZÓ</b> <i>[Signature]</i> MTRA. MADAY CAPIULA PIEDRAS DIRECTORA GENERAL
---	---	---





REPORTE DE VARIABLE

ESTRUCTURA PROGRAMÁTICA

DEPENDENCIA: 49-SISTEMA ESTATAL PARA EL DESARROLLO INTEGRAL DE LA FAMILIA TIPO DE INDICADOR: DE GESTIÓN
PROYECTO: 8-ASISTENCIA ALIMENTARIA - MEJORAMIENTO NUTRICIONAL Y DESARROLLO COMUNITARIO DE LAS FAMILIAS QUE PRESENTAN INSEGURIDAD ALIMENTARIA DIMENSIÓN QUE ATIENDE: EFICIENCIA
OBJETIVOS: 100- IMPARTICIÓN DE ASESORÍAS Y TALLERES DE ORIENTACIÓN ALIMENTARIA - HUERTOS DE TRASPATIO - CISTERNAS DE CAPTACIÓN PLUVIAL - ESTUFAS AHORRADORAS DE LEÑA Y BAÑOS SECOS EN LA POBLACIÓN BENEFICIARIA UNIDAD DE MEDIDA: PORCENTAJE
INDICADOR: 69-PORCENTAJE DE IMPARTICIÓN DE ASESORÍAS Y TALLERES EN ORIENTACIÓN ALIMENTARIA - HUERTOS DE TRASPATIO - CISTERNAS DE CAPTACIÓN PLUVIAL - ESTUFAS AHORRADORAS DE LEÑA Y BAÑOS SECOS A LA POBLACIÓN BENEFICIARIA
MEDIO DE VERIFICACIÓN: DOCUMENTOS DE REGISTRO DE PARTICIPACIÓN DE BENEFICIARIOS EN LOS TALLERES DE CAPACITACIÓN IMPARTIDOS POR PERSONAL DEL SEDIF
VARIABLE: NÚMERO DE ASESORIAS Y TALLERES EJECUTADOS

Table with 13 columns (months) and 4 rows (PROGRAMADO, ALCANZADO, % DE AVANCE). Shows monthly values for planned, achieved, and percentage of advance from January to December.



Table with 3 columns: ELABORÓ (C.P. EVERARDO MARTINEZ DIAZ), RESPONSABLE DEL PROYECTO (C.P. ERICK TORRES LEMUS), and AUTORIZÓ (MTRA. MADAY CAPILLA PIEDRAS). Includes signatures and titles.



**ESTRUCTURA ADMINISTRATIVA Y PROGRAMÁTICA**

**DEPENDENCIA:** 49. SISTEMA ESTATAL PARA EL DESARROLLO INTEGRAL DE LA FAMILIA **TIPO DE INDICADOR:** DE GESTIÓN

**PROYECTO:** 8 / 08. ASISTENCIA ALIMENTARIA - MEJORAMIENTO NUTRICIONAL Y DESARROLLO COMUNITARIO DE LAS FAMILIAS QUE PRESENTAN INSEGURIDAD ALIMENTARIA **DIMENSIÓN QUE ATIENDE:** EFICIENCIA

**OBJETIVO:** 100. IMPARTICIÓN DE ASESORÍAS Y TALLERES DE ORIENTACIÓN ALIMENTARIA - HUERTOS DE TRASPATIO - CISTERNAS DE CAPTACIÓN PLUVIAL - ESTUFAS AHORRADORAS DE LEÑA Y BAÑOS SECOS EN LA POBLACIÓN BENEFICIARIA **FRECUENCIA DEL INDICADOR:** OTRO PERIODO

**INDICADOR:** 69. PORCENTAJE DE IMPARTICIÓN DE ASESORÍAS Y TALLERES EN ORIENTACIÓN ALIMENTARIA - HUERTOS DE TRASPATIO - CISTERNAS DE CAPTACIÓN PLUVIAL - ESTUFAS AHORRADORAS DE LEÑA Y BAÑOS SECOS A LA POBLACIÓN BENEFICIARIA **UNIDAD DE MEDIDA:** PORCENTAJE

**MÉTODO DE CÁLCULO**

(NÚMERO DE ASESORIAS Y TALLERES EJECUTADOS/TOTAL DE ASESORÍAS Y TALLERES)\*100

**ESTRUCTURA DEL INDICADOR**

TIPO	ELEMENTO	DESCRIPCIÓN	VALOR	UNIDAD DE MEDIDA
VARIABLE	NATE	NÚMERO DE ASESORIAS Y TALLERES EJECUTADOS	160.00	TALLER
CONSTANTE	TAT	TOTAL DE ASESORÍAS Y TALLERES	1,400.00	TALLER

	ENE	FEB	MAR	ABR	MAY	JUN	JUL	AGO	SEP	OCT	NOV	DIC
<b>PROGRAMADO</b>	0.71	3.57	10.71	5.00	11.43	10.00	10.36	9.29	13.21	13.21	12.51	0.00
<b>EVALUADO</b>	0.71	3.57	10.71	5.00	11.43	0.00	0.00	0.00	0.00	0.00	0.00	0.00



ESTADO  
DE TLAXCALA

# GOBIERNO DEL ESTADO DE TLAXCALA

SECRETARÍA DE PLANEACIÓN Y FINANZAS

## FICHA DE AVANCE DE INDICADOR



### ESTRUCTURA ADMINISTRATIVA Y PROGRAMÁTICA

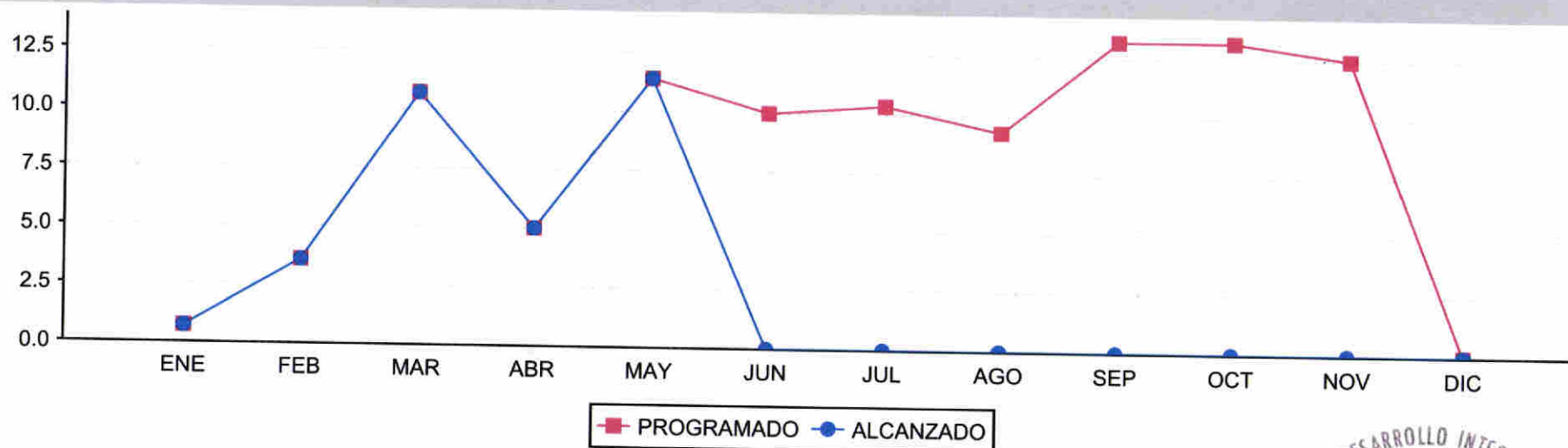
DEPENDENCIA: 49. SISTEMA ESTATAL PARA EL DESARROLLO INTEGRAL DE LA FAMILIA

TIPO DE INDICADOR: DE GESTIÓN

PROYECTO: 8 / 08. ASISTENCIA ALIMENTARIA - MEJORAMIENTO NUTRICIONAL Y DESARROLLO COMUNITARIO DE LAS FAMILIAS QUE PRESENTAN INSEGURIDAD ALIMENTARIA

DIMENSIÓN QUE ATIENDE: EFICIENCIA

### COMPORTAMIENTO DEL INDICADOR



ELABORÓ <i>[Signature]</i> C.P. EVERARDO MARTINEZ DIAZ ENCARGADO DE LA DIRECCIÓN ADMINISTRATIVA	RESPONSABLE DEL PROYECTO <i>[Signature]</i> C.P. ERICK TORRES LEMUS ENCARGADO DE LA DIRECCION	AUTORIZÓ <i>[Signature]</i> MTRA. MADAY CAPILLA PIEDRAS DIRECTORA GENERAL
--	--	--





REPORTE DE VARIABLE

ESTRUCTURA PROGRAMÁTICA

DEPENDENCIA: 49-SISTEMA ESTATAL PARA EL DESARROLLO INTEGRAL DE LA FAMILIA TIPO DE INDICADOR: DE GESTIÓN
PROYECTO: 9-SERVICIOS DE SALUD PREVENTIVOS Y CURATIVOS CON CALIDAD Y CALIDEZ DIMENSIÓN QUE ATIENDE: EFICACIA
OBJETIVOS: 114-SESIONES EDUCATIVAS DE SALUD SOBRE PREVENCIÓN DE ENFERMEDADES IMPARTIDAS. UNIDAD DE MEDIDA: PORCENTAJE
INDICADOR: 87-PORCENTAJE DE SESIONES DE SALUD IMPARTIDAS SOBRE PREVENCIÓN DE ENFERMEDADES.
MEDIO DE VERIFICACIÓN: LISTADO DE ASISTENTES A SESIONES Y EVIDENCIAS FOTOGRÁFICAS
VARIABLE: SESIONES IMPARTIDAS

Table with 13 columns (months) and 4 rows (PROGRAMADO, ALCANZADO, % DE AVANCE). Data values range from 0.00 to 102.50.



Table with 3 columns: ELABORÓ (C.P. EVERARDO MARTINEZ DIAZ), RESPONSABLE DEL PROYECTO (C.F. ERICK TORRES LEMUS), and AUTORIZÓ (MTRA. MABAY CAPILLA PIEDRAS).



**ESTRUCTURA ADMINISTRATIVA Y PROGRAMÁTICA**

**DEPENDENCIA:** 49. SISTEMA ESTATAL PARA EL DESARROLLO INTEGRAL DE LA FAMILIA

**TIPO DE INDICADOR:** DE GESTIÓN

**PROYECTO:** 9 / 09. SERVICIOS DE SALUD PREVENTIVOS Y CURATIVOS CON CALIDAD Y CALIDEZ

**DIMENSIÓN QUE ATIENDE:** EFICACIA

**OBJETIVO:** 114. SESIONES EDUCATIVAS DE SALUD SOBRE PREVENCIÓN DE ENFERMEDADES IMPARTIDAS.

**FRECUENCIA DEL INDICADOR:** MENSUAL

**INDICADOR:** 87. PORCENTAJE DE SESIONES DE SALUD IMPARTIDAS SOBRE PREVENCIÓN DE ENFERMEDADES.

**UNIDAD DE MEDIDA:** PORCENTAJE

**MÉTODO DE CÁLCULO**

(SESIONES IMPARTIDAS/SESIONES PROGRAMAS)\*100

**ESTRUCTURA DEL INDICADOR**

TIPO	ELEMENTO	DESCRIPCIÓN	VALOR	UNIDAD DE MEDIDA
VARIABLE	SI	SESIONES IMPARTIDAS	41.00	SESIÓN
CONSTANTE	SP	SESIONES PROGRAMAS	460.00	SESIÓN

	ENE	FEB	MAR	ABR	MAY	JUN	JUL	AGO	SEP	OCT	NOV	DIC
<b>PROGRAMADO</b>	4.35	9.78	9.78	8.70	8.70	8.70	6.52	9.78	8.70	9.78	8.70	6.51
<b>EVALUADO</b>	4.35	9.78	9.78	8.70	8.91	0.00	0.00	0.00	0.00	0.00	0.00	0.00



ESTADO  
DE TLAXCALA

## GOBIERNO DEL ESTADO DE TLAXCALA

SECRETARÍA DE PLANEACIÓN Y FINANZAS

### FICHA DE AVANCE DE INDICADOR



#### ESTRUCTURA ADMINISTRATIVA Y PROGRAMÁTICA

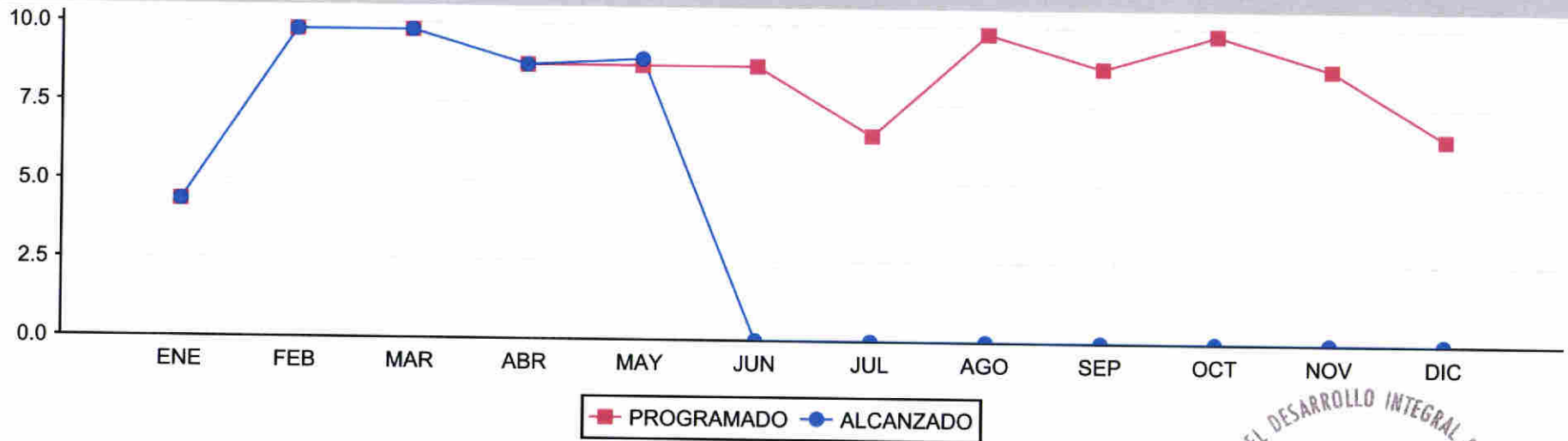
DEPENDENCIA: 49. SISTEMA ESTATAL PARA EL DESARROLLO INTEGRAL DE LA FAMILIA

TIPO DE INDICADOR: DE GESTIÓN

PROYECTO: 9 / 09. SERVICIOS DE SALUD PREVENTIVOS Y CURATIVOS CON CALIDAD Y CALIDEZ

DIMENSIÓN QUE ATIENDE: EFICACIA

#### COMPORTAMIENTO DEL INDICADOR



ELABORÓ	RESPONSABLE DEL PROYECTO	AUTORIZÓ
 <b>C.P. EVERARDO MARTÍNEZ DÍAZ</b> ENCARGADO DE LA DIRECCIÓN ADMINISTRATIVA	 <b>C.P. ERICK TORRES LEMUS</b> ENCARGADO DE LA DIRECCIÓN	 <b>MTRA. MABRY CAPILLA PIEDRAS</b> DIRECTORA GENERAL

28/05/2018





**ESTRUCTURA PROGRAMÁTICA**

**DEPENDENCIA:** 49-SISTEMA ESTATAL PARA EL DESARROLLO INTEGRAL DE LA FAMILIA **TIPO DE INDICADOR:** DE GESTIÓN

**PROYECTO:** 9-SERVICIOS DE SALUD PREVENTIVOS Y CURATIVOS CON CALIDAD Y CALIDEZ **DIMENSIÓN QUE ATIENDE:** EFICACIA

**OBJETIVOS:** 116- PLÁTICAS SOBRE PREVENCIÓN DE ACCIDENTES EN EL HOGAR IMPLEMENTADAS. **UNIDAD DE MEDIDA:** PORCENTAJE

**INDICADOR:** 88-PORCENTAJE DE PLÁTICAS IMPLEMENTADAS SOBRE PREVENCIÓN DE ACCIDENTES EN EL HOGAR.

**MEDIO DE VERIFICACIÓN:** LISTADO DE ASISTENTES A PLÁTICAS Y EVIDENCIAS FOTOGRÁFICAS

**VARIABLE:** PLATICAS IMPLEMENTADAS

	ENE	FEB	MAR	ABR	MAY	JUN	JUL	AGO	SEP	OCT	NOV	DIC
PROGRAMADO	3.00	3.00	4.00	7.00	7.00	6.00	5.00	5.00	5.00	5.00	5.00	5.00
ALCANZADO	3.00	3.00	4.00	7.00	7.00	0.00	0.00	0.00	0.00	0.00	0.00	0.00
% DE AVANCE	100.00	100.00	100.00	100.00	100.00	0.00	0.00	0.00	0.00	0.00	0.00	0.00

ELABORO	RESPONSABLE DEL PROYECTO	AUTORIZO
 <b>C.P. EVERARDO MARTINEZ DIAZ</b> ENCARGADO DE LA DIRECCIÓN ADMINISTRATIVA	 <b>C.P. ERICK TORRES LEMUS</b> ENCARGADO DE LA DIRECCION	 <b>MTRA. MADAY CAPILLA PIEDRAS</b> DIRECTORA GENERAL





**ESTRUCTURA ADMINISTRATIVA Y PROGRAMÁTICA**

**DEPENDENCIA:** 49. SISTEMA ESTATAL PARA EL DESARROLLO INTEGRAL DE LA FAMILIA

**TIPO DE INDICADOR:** DE GESTIÓN

**PROYECTO:** 9 / 09. SERVICIOS DE SALUD PREVENTIVOS Y CURATIVOS CON CALIDAD Y CALIDEZ

**DIMENSIÓN QUE ATIENDE:** EFICACIA

**OBJETIVO:** 116. PLÁTICAS SOBRE PREVENCIÓN DE ACCIDENTES EN EL HOGAR IMPLEMENTADAS.

**FRECUENCIA DEL INDICADOR:** MENSUAL

**INDICADOR:** 88. PORCENTAJE DE PLÁTICAS IMPLEMENTADAS SOBRE PREVENCIÓN DE ACCIDENTES EN EL HOGAR.

**UNIDAD DE MEDIDA:** PORCENTAJE

**MÉTODO DE CÁLCULO**

(PLATICAS IMPLEMENTADAS/PLATICAS PROGRAMADAS)\*100

**ESTRUCTURA DEL INDICADOR**

TIPO	ELEMENTO	DESCRIPCIÓN	VALOR	UNIDAD DE MEDIDA
VARIABLE	PI	PLATICAS IMPLEMENTADAS	7.00	PLÁTICA
CONSTANTE	PP	PLATICAS PROGRAMADAS	60.00	PLÁTICA

	ENE	FEB	MAR	ABR	MAY	JUN	JUL	AGO	SEP	OCT	NOV	DIC
<b>PROGRAMADO</b>	5.00	5.00	6.67	11.67	11.67	10.00	8.33	8.33	8.33	8.33	8.33	8.34
<b>EVALUADO</b>	5.00	5.00	6.67	11.67	11.67	0.00	0.00	0.00	0.00	0.00	0.00	0.00



ESTADO  
DE TLAXCALA

GOBIERNO DEL ESTADO DE TLAXCALA

SECRETARÍA DE PLANEACIÓN Y FINANZAS

FICHA DE AVANCE DE INDICADOR



ESTRUCTURA ADMINISTRATIVA Y PROGRAMÁTICA


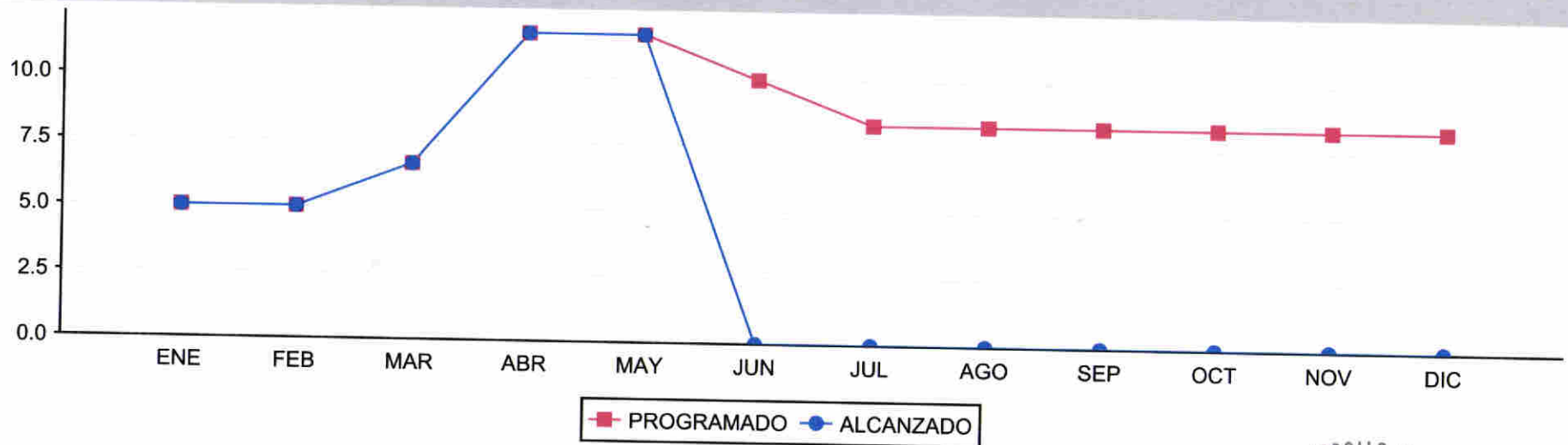
DEPENDENCIA: 49. SISTEMA ESTATAL PARA EL DESARROLLO INTEGRAL DE LA FAMILIA

TIPO DE INDICADOR: DE GESTIÓN

PROYECTO: 9 / 09. SERVICIOS DE SALUD PREVENTIVOS Y CURATIVOS CON CALIDAD Y CALIDEZ

DIMENSIÓN QUE ATIENDE: EFICACIA

COMPORTAMIENTO DEL INDICADOR



<b>ELABORÓ</b> <i>[Signature]</i> C.P. EVERARDO MARTÍNEZ DÍAZ ENCARGADO DE LA DIRECCIÓN ADMINISTRATIVA	<b>RESPONSABLE DEL PROYECTO</b> <i>[Signature]</i> C.P. ERICK TORRES LEMUS ENCARGADO DE LA DIRECCIÓN	<b>AUTORIZO</b> <i>[Signature]</i> MTRA. MABAY CAPILLA PIEDRAS DIRECTORA GENERAL
---	---	---





REPORTE DE VARIABLE

ESTRUCTURA PROGRAMÁTICA

**DEPENDENCIA:** 49-SISTEMA ESTATAL PARA EL DESARROLLO INTEGRAL DE LA FAMILIA **TIPO DE INDICADOR:** DE GESTIÓN

**PROYECTO:** 9-SERVICIOS DE SALUD PREVENTIVOS Y CURATIVOS CON CALIDAD Y CALIDEZ **DIMENSIÓN QUE ATIENDE:** EFICACIA

**OBJETIVOS:** 117-VIGILANCIA DEL ESTADO NUTRICIONAL DE LOS MENORES DE 5 AÑOS DE EDAD MEDIANTE SOMATOMETRÍAS REALIZADAS. **UNIDAD DE MEDIDA:** PORCENTAJE

**INDICADOR:** 90-PORCENTAJE DE SOMATOMETRIAS REALIZADAS PARA DETECCIÓN DE ESTADO NUTRICIONAL EN MENORES DE 5 AÑOS.

**MEDIO DE VERIFICACIÓN:** HOJA DE REGISTRO DEL NIÑO QUE SE LE REALIZA SOMATOMETRIA Y EVIDENCIAS FOTOGRÁFICAS.

**VARIABLE:** SOMATOMETRIAS RELIZADAS

	ENE	FEB	MAR	ABR	MAY	JUN	JUL	AGO	SEP	OCT	NOV	DIC
PROGRAMADO	300.00	350.00	350.00	400.00	359.00	300.00	300.00	359.00	400.00	350.00	350.00	300.00
ALCANZADO	300.00	350.00	350.00	400.00	359.00	0.00	0.00	0.00	0.00	0.00	0.00	0.00
% DE AVANCE	100.00	100.00	100.00	100.00	100.00	0.00	0.00	0.00	0.00	0.00	0.00	0.00



ELABORÓ	RESPONSABLE DEL PROYECTO	AUTORIZO
 <b>C.P. EVERARDO MARTINEZ DIAZ</b> ENCARGADO DE LA DIRECCION ADMINISTRATIVA	 <b>C.P. ERICK TORRES LEMUS</b> ENCARGADO DE LA DIRECCION	 <b>MTRA. MABAY CAPILLA PIEDRAS</b> DIRECTORA GENERAL



**ESTRUCTURA ADMINISTRATIVA Y PROGRAMÁTICA**

**DEPENDENCIA:** 49. SISTEMA ESTATAL PARA EL DESARROLLO INTEGRAL DE LA FAMILIA

**PROYECTO:** 9 / 09. SERVICIOS DE SALUD PREVENTIVOS Y CURATIVOS CON CALIDAD Y CALIDEZ

**OBJETIVO:** 117. VIIGILANCIA DEL ESTADO NUTRICIONAL DE LOS MENORES DE 5 AÑOS DE EDAD MEDIANTE SOMATOMETRÍAS REALIZADAS.

**INDICADOR:** 90. PORCENTAJE DE SOMATOMETRIAS REALIZADAS PARA DETECCIÓN DE ESTADO NUTRICIONAL EN MENORES DE 5 AÑOS.

**TIPO DE INDICADOR:** DE GESTIÓN

**DIMENSIÓN QUE ATIENDE:** EFICACIA

**FRECUENCIA DEL INDICADOR:** MENSUAL

**UNIDAD DE MEDIDA:** PORCENTAJE

**MÉTODO DE CÁLCULO**

(SOMATOMETRIAS RELIZADAS/SOMATOMETRIAS PROGRAMADAS)\*100

**ESTRUCTURA DEL INDICADOR**

TIPO	ELEMENTO	DESCRIPCIÓN	VALOR	UNIDAD DE MEDIDA
VARIABLE	SR	SOMATOMETRIAS RELIZADAS	359.00	SOMATOMETRÍA
CONSTANTE	SOP	SOMATOMETRIAS PROGRAMADAS	4,118.00	SOMATOMETRÍA

	ENE	FEB	MAR	ABR	MAY	JUN	JUL	AGO	SEP	OCT	NOV	DIC
<b>PROGRAMADO</b>	7.29	8.50	8.50	9.71	8.72	7.29	7.29	8.72	9.71	8.50	8.50	7.27
<b>EVALUADO</b>	7.29	8.50	8.50	9.71	8.72	0.00	0.00	0.00	0.00	0.00	0.00	0.00



ESTRUCTURA ADMINISTRATIVA Y PROGRAMÁTICA

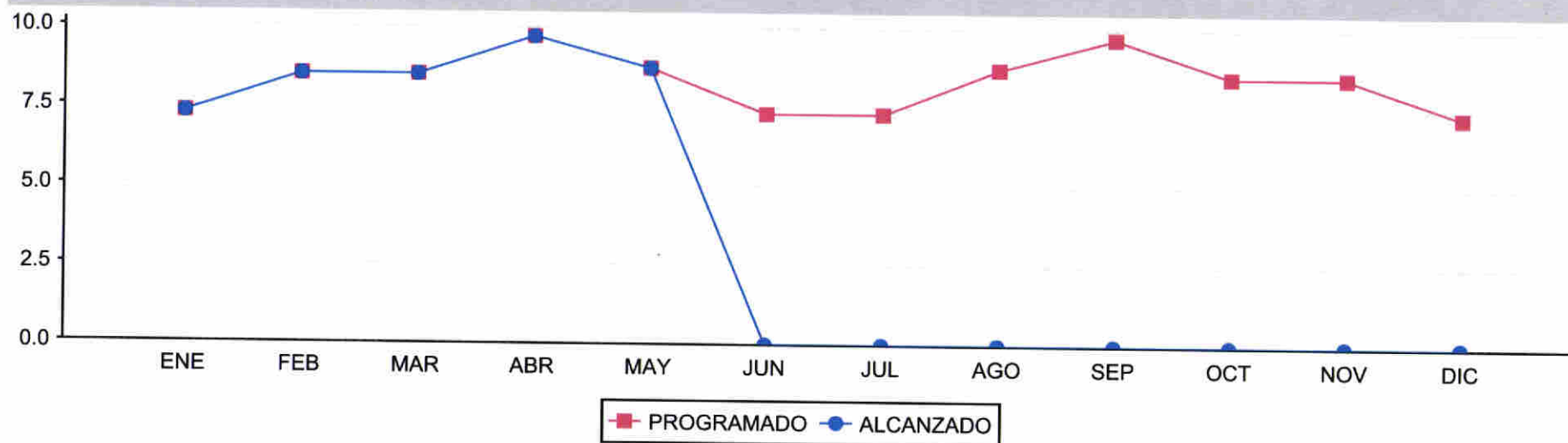
DEPENDENCIA: 49. SISTEMA ESTATAL PARA EL DESARROLLO INTEGRAL DE LA FAMILIA

TIPO DE INDICADOR: DE GESTIÓN

PROYECTO: 9 / 09. SERVICIOS DE SALUD PREVENTIVOS Y CURATIVOS CON CALIDAD Y CALIDEZ

DIMENSIÓN QUE ATIENDE: EFICACIA

COMPORTAMIENTO DEL INDICADOR



<b>ELABORÓ</b> <i>[Signature]</i> C.P. EVERARDO MARTINEZ DIAZ ENCARGADO DE LA DIRECCIÓN ADMINISTRATIVA	<b>RESPONSABLE DEL PROYECTO</b> <i>[Signature]</i> C.P. ERICK TORRES LEMUS ENCARGADO DE LA DIRECCION	<b>AUTORIZÓ</b> <i>[Signature]</i> CENTRAL MADAY CAPI LA PIEDRAS DIRECTORA GENERAL
---	---	---





REPORTE DE VARIABLE

**ESTRUCTURA PROGRAMÁTICA**

**DEPENDENCIA:** 49-SISTEMA ESTATAL PARA EL DESARROLLO INTEGRAL DE LA FAMILIA **TIPO DE INDICADOR:** DE GESTIÓN

**PROYECTO:** 9-SERVICIOS DE SALUD PREVENTIVOS Y CURATIVOS CON CALIDAD Y CALIDEZ **DIMENSIÓN QUE ATIENDE:** EFICACIA

**OBJETIVOS:** 118-MUJERES ATENDIDAS CON CITOLOGÍAS CERVICO VAGINAL PARA DETECTAR CÁNCER CERVICO UTERINO Y MAMARIO. **UNIDAD DE MEDIDA:** PORCENTAJE

**INDICADOR:** 92-PORCENTAJE DE DETECCIÓN DE CÁNCER EN LA MUJER REALIZADAS.

**MEDIO DE VERIFICACIÓN:** LIBRO FLORETE DE REGISTRO DE CITOLOGÍAS

**VARIABLE:** NÚMERO DE DETECCIÓN DE CÁNCER REALIZADAS

	ENE	FEB	MAR	ABR	MAY	JUN	JUL	AGO	SEP	OCT	NOV	DIC
<b>PROGRAMADO</b>	200.00	200.00	200.00	238.00	200.00	200.00	237.00	200.00	200.00	200.00	200.00	200.00
<b>ALCANZADO</b>	200.00	200.00	200.00	238.00	200.00	0.00	0.00	0.00	0.00	0.00	0.00	0.00
<b>% DE AVANCE</b>	100.00	100.00	100.00	100.00	100.00	0.00	0.00	0.00	0.00	0.00	0.00	0.00

<b>ELABORÓ</b> <i>[Signature]</i> C.P. EVERARDO MARTINEZ DIAZ ENCARGADO DE LA DIRECCIÓN ADMINISTRATIVA	<b>RESPONSABLE DEL PROYECTO</b> <i>[Signature]</i> C.P. ERICK TORRES LEMUS ENCARGADO DE LA DIRECCION	<b>AUTORIZÓ</b> <i>[Signature]</i> MTRA. MADAY CAPILLA PIEDRAS DIRECTORA GENERAL
---	---	---





**ESTRUCTURA ADMINISTRATIVA Y PROGRAMÁTICA**

**DEPENDENCIA:** 49. SISTEMA ESTATAL PARA EL DESARROLLO INTEGRAL DE LA FAMILIA

**TIPO DE INDICADOR:** DE GESTIÓN

**PROYECTO:** 9 / 09. SERVICIOS DE SALUD PREVENTIVOS Y CURATIVOS CON CALIDAD Y CALIDEZ

**DIMENSIÓN QUE ATIENDE:** EFICACIA

**OBJETIVO:** 118. MUJERES ATENDIDAS CON CITOLOGÍAS CERVICO VAGINAL PARA DETECTAR CÁNCER CERVICO UTERINO Y MAMARIO.

**FRECUENCIA DEL INDICADOR:** MENSUAL

**INDICADOR:** 92. PORCENTAJE DE DETECCIÓN DE CÁNCER EN LA MUJER REALIZADAS.

**UNIDAD DE MEDIDA:** PORCENTAJE

**MÉTODO DE CÁLCULO**

(NÚMERO DE DETECCIÓN DE CÁNCER REALIZADAS/NÚMERO DE DETECCIÓN DE CÁNCER PROGRAMADAS)\*100

**ESTRUCTURA DEL INDICADOR**

TIPO	ELEMENTO	DESCRIPCIÓN	VALOR	UNIDAD DE MEDIDA
VARIABLE	NDCR	NÚMERO DE DETECCIÓN DE CÁNCER REALIZADAS	200.00	DETECCIÓN
CONSTANTE	NDCP	NÚMERO DE DETECCIÓN DE CÁNCER PROGRAMADAS	2,475.00	DETECCIÓN

	ENE	FEB	MAR	ABR	MAY	JUN	JUL	AGO	SEP	OCT	NOV	DIC
<b>PROGRAMADO</b>	8.08	8.08	8.08	9.62	8.08	8.08	9.58	8.08	8.08	8.08	8.08	8.08
<b>EVALUADO</b>	8.08	8.08	8.08	9.62	8.08	0.00	0.00	0.00	0.00	0.00	0.00	0.00



ESTRUCTURA ADMINISTRATIVA Y PROGRAMÁTICA

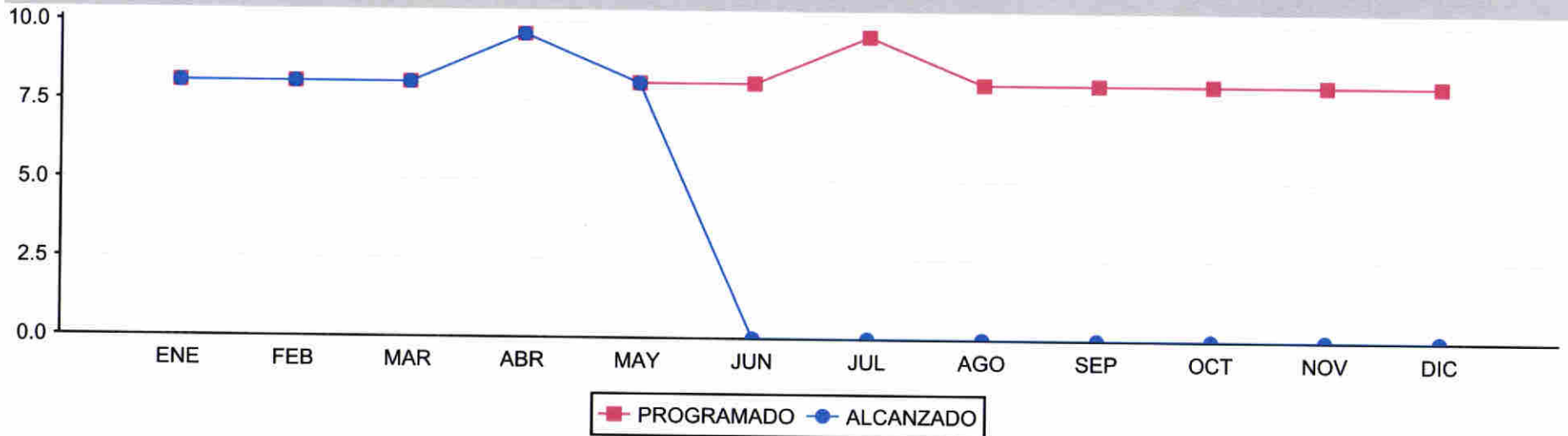
DEPENDENCIA: 49. SISTEMA ESTATAL PARA EL DESARROLLO INTEGRAL DE LA FAMILIA

TIPO DE INDICADOR: DE GESTIÓN

PROYECTO: 9 / 09. SERVICIOS DE SALUD PREVENTIVOS Y CURATIVOS CON CALIDAD Y CALIDEZ

DIMENSIÓN QUE ATIENDE: EFICACIA

COMPORTAMIENTO DEL INDICADOR



<b>ELABORÓ</b> C.P. EVERARDO MARTÍNEZ DÍAZ ENCARGADO DE LA DIRECCIÓN ADMINISTRATIVA	<b>RESPONSABLE DEL PROYECTO</b> C.P. ERICK TORRES LEMUS ENCARGADO DE LA DIRECCION	<b>AUTORIZÓ</b> MTRA. MADAY CAPILA PIEDRAS DIRECTORA GENERAL
---	---	--





REPORTE DE VARIABLE

**ESTRUCTURA PROGRAMÁTICA**

**DEPENDENCIA:** 49-SISTEMA ESTATAL PARA EL DESARROLLO INTEGRAL DE LA FAMILIA **TIPO DE INDICADOR:** DE GESTIÓN

**PROYECTO:** 9-SERVICIOS DE SALUD PREVENTIVOS Y CURATIVOS CON CALIDAD Y CALIDEZ **DIMENSIÓN QUE ATIENDE:** EFICACIA

**OBJETIVOS:** 119-PRUEBAS REALIZADAS DE GLICEMIA CAPILAR EN AYUNAS EN POBLACIÓN VULNERABLE. **UNIDAD DE MEDIDA:** PORCENTAJE

**INDICADOR:** 93-PORCENTAJE DE PRUEBAS DE DIABETES MELLITUS BRINDADAS.

**MEDIO DE VERIFICACIÓN:** HOJAS DE REGISTRO DE USUARIOS Y EVIDENCIAS FOTOGRÁFICAS

**VARIABLE:** PRUEBAS DE DIABETES MELLITUS REALIZADAS

	ENE	FEB	MAR	ABR	MAY	JUN	JUL	AGO	SEP	OCT	NOV	DIC
PROGRAMADO	200.00	200.00	200.00	250.00	254.00	250.00	200.00	300.00	253.00	200.00	200.00	200.00
ALCANZADO	200.00	200.00	200.00	250.00	254.00	0.00	0.00	0.00	0.00	0.00	0.00	0.00
% DE AVANCE	100.00	100.00	100.00	100.00	100.00	0.00	0.00	0.00	0.00	0.00	0.00	0.00

ELABORÓ	RESPONSABLE DEL PROYECTO	AUTORIZO
 <b>C.P. EVERARDO MARTÍNEZ DÍAZ</b> ENCARGADO DE LA DIRECCIÓN ADMINISTRATIVA	 <b>C.P. ERICK TORRES LÉMUS</b> ENCARGADO DE LA DIRECCION	 <b>MTRA. MADAY CARILLA PIEDRAS</b> DIRECTORA GENERAL





**ESTRUCTURA ADMINISTRATIVA Y PROGRAMÁTICA**

**DEPENDENCIA:** 49. SISTEMA ESTATAL PARA EL DESARROLLO INTEGRAL DE LA FAMILIA

**TIPO DE INDICADOR:** DE GESTIÓN

**PROYECTO:** 9 / 09. SERVICIOS DE SALUD PREVENTIVOS Y CURATIVOS CON CALIDAD Y CALIDEZ

**DIMENSIÓN QUE ATIENDE:** EFICACIA

**OBJETIVO:** 119. PRUEBAS REALIZADAS DE GLICEMIA CAPILAR EN AYUNAS EN POBLACIÓN VULNERABLE.

**FRECUENCIA DEL INDICADOR:** MENSUAL

**INDICADOR:** 93. PORCENTAJE DE PRUEBAS DE DIABETES MELLITUS BRINDADAS.

**UNIDAD DE MEDIDA:** PORCENTAJE

**MÉTODO DE CÁLCULO**

(PRUEBAS DE DIABETES MELLITUS REALIZADAS/PRUEBAS DE DIABETES MELLITUS PROGRAMADAS)\*100

**ESTRUCTURA DEL INDICADOR**

TIPO	ELEMENTO	DESCRIPCIÓN	VALOR	UNIDAD DE MEDIDA
VARIABLE	PDMR	PRUEBAS DE DIABETES MELLITUS REALIZADAS	254.00	PRUEBAS
CONSTANTE	PDMP	PRUEBAS DE DIABETES MELLITUS PROGRAMADAS	2,707.00	PRUEBAS

	ENE	FEB	MAR	ABR	MAY	JUN	JUL	AGO	SEP	OCT	NOV	DIC
<b>PROGRAMADO</b>	7.39	7.39	7.39	9.24	9.38	9.24	7.39	11.08	9.35	7.39	7.39	7.37
<b>EVALUADO</b>	7.39	7.39	7.39	9.24	9.38	0.00	0.00	0.00	0.00	0.00	0.00	0.00



ESTRUCTURA ADMINISTRATIVA Y PROGRAMÁTICA

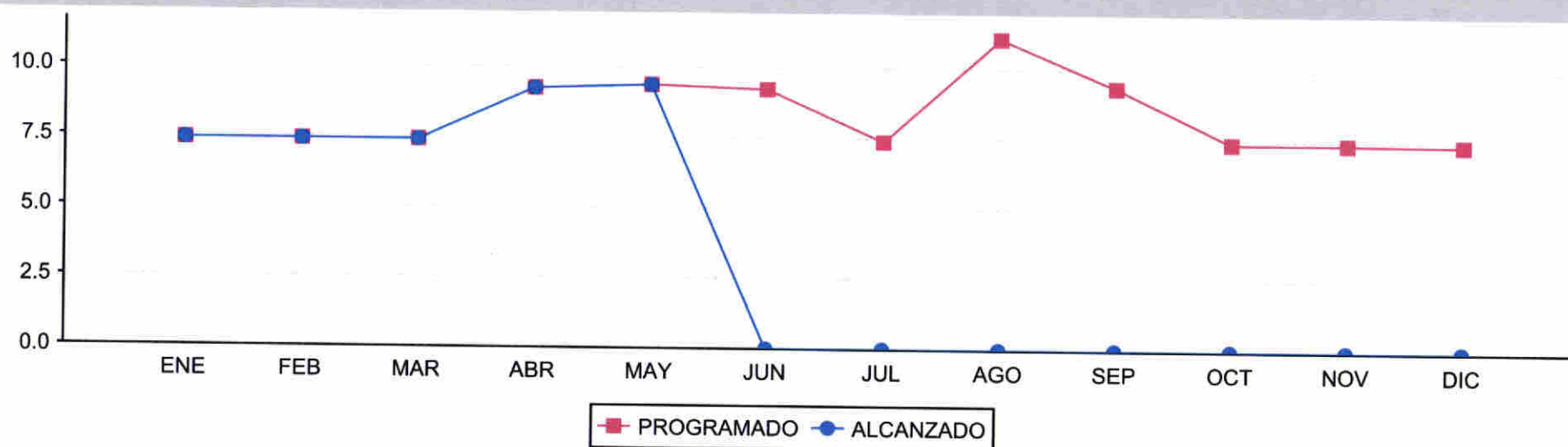
DEPENDENCIA: 49. SISTEMA ESTATAL PARA EL DESARROLLO INTEGRAL DE LA FAMILIA

TIPO DE INDICADOR: DE GESTIÓN

PROYECTO: 9 / 09. SERVICIOS DE SALUD PREVENTIVOS Y CURATIVOS CON CALIDAD Y CALIDEZ

DIMENSIÓN QUE ATIENDE: EFICACIA

COMPORTAMIENTO DEL INDICADOR



<b>ELABORÓ</b> C.P. EVERARDO MARTINEZ DIAZ ENCARGADO DE LA DIRECCIÓN ADMINISTRATIVA	<b>RESPONSABLE DEL PROYECTO</b> C.P. ERICK TORRES LEMUS ENCARGADO DE LA DIRECCION	<b>AUTORIZÓ</b> MTRA. MADAY CAPILLA PUEBRAS DIRECTORA GENERAL
---	---	---





**GOBIERNO DEL ESTADO DE TLAXCALA**  
**SECRETARÍA DE PLANEACIÓN Y FINANZAS**  
**REPORTE DE VARIABLE**

**ESTRUCTURA PROGRAMÁTICA**

**DEPENDENCIA:** 49-SISTEMA ESTATAL PARA EL DESARROLLO INTEGRAL DE LA FAMILIA **TIPO DE INDICADOR:** DE GESTIÓN

**PROYECTO:** 9-SERVICIOS DE SALUD PREVENTIVOS Y CURATIVOS CON CALIDAD Y CALIDEZ **DIMENSIÓN QUE ATIENDE:** EFICACIA

**OBJETIVOS:** 120-FORTALECER LA PREVENCIÓN DE HIPERTENSIÓN ARTERIAL MEDIANTE LA TOMA DE PRESIÓN ARTERIAL A POBLACIÓN VULNERABLE REALIZADA. **UNIDAD DE MEDIDA:** PORCENTAJE

**INDICADOR:** 94-PORCENTAJE DE MEDICIÓN DE LA PRESIÓN ARTERIAL A POBLACIÓN VULNERABLE.

**MEDIO DE VERIFICACIÓN:** HOJA DE REGISTRO DE USUARIOS Y EVIDENCIAS FOTOGRÁFICAS.

**VARIABLE:** NÚMERO DE DETECCIONES DE PRESIÓN ARTERIAL REALIZADAS

	ENE	FEB	MAR	ABR	MAY	JUN	JUL	AGO	SEP	OCT	NOV	DIC
<b>PROGRAMADO</b>	375.00	500.00	500.00	500.00	500.00	375.00	375.00	500.00	500.00	500.00	500.00	375.00
<b>ALCANZADO</b>	375.00	500.00	500.00	500.00	500.00	0.00	0.00	0.00	0.00	0.00	0.00	0.00
<b>% DE AVANCE</b>	100.00	100.00	100.00	100.00	100.00	0.00	0.00	0.00	0.00	0.00	0.00	0.00

ELABORÓ	RESPONSABLE DEL PROYECTO	AUTORIZO
 C.P. EVERARDO MARTÍNEZ DÍAZ ENCARGADO DE LA DIRECCIÓN ADMINISTRATIVA	 C.P. ERICK TORRES LEMUS ENCARGADO DE LA DIRECCION	 MTRA. MADAY CAPILLA PIEDRAS DIRECTORA GENERAL



**ESTRUCTURA ADMINISTRATIVA Y PROGRAMÁTICA**

**DEPENDENCIA:** 49. SISTEMA ESTATAL PARA EL DESARROLLO INTEGRAL DE LA FAMILIA **TIPO DE INDICADOR:** DE GESTIÓN

**PROYECTO:** 9 / 09. SERVICIOS DE SALUD PREVENTIVOS Y CURATIVOS CON CALIDAD Y CALIDEZ **DIMENSIÓN QUE ATIENDE:** EFICACIA

**OBJETIVO:** 120. FORTALECER LA PREVENCIÓN DE HIPERTENSIÓN ARTERIAL MEDIANTE LA TOMA DE PRESIÓN ARTERIAL A POBLACIÓN VULNERABLE REALIZADA. **FRECUENCIA DEL INDICADOR:** MENSUAL

**INDICADOR:** 94. PORCENTAJE DE MEDICIÓN DE LA PRESIÓN ARTERIAL A POBLACIÓN VULNERABLE. **UNIDAD DE MEDIDA:** PORCENTAJE

**MÉTODO DE CÁLCULO**

(NÚMERO DE DETECCIONES DE PRESIÓN ARTERIAL REALIZADAS/NÚMERO DE DETECCIONES DE PRESIÓN ARTERIAL PROGRAMADAS)\*100

**ESTRUCTURA DEL INDICADOR**

TIPO	ELEMENTO	DESCRIPCIÓN	VALOR	UNIDAD DE MEDIDA
VARIABLE	NDPAR	NÚMERO DE DETECCIONES DE PRESIÓN ARTERIAL REALIZADAS	500.00	DETECCIÓN
CONSTANTE	NDPAP	NÚMERO DE DETECCIONES DE PRESIÓN ARTERIAL PROGRAMADAS	5,500.00	DETECCIÓN

	ENE	FEB	MAR	ABR	MAY	JUN	JUL	AGO	SEP	OCT	NOV	DIC
<b>PROGRAMADO</b>	6.82	9.09	9.09	9.09	9.09	6.82	6.82	9.09	9.09	9.09	9.09	6.82
<b>EVALUADO</b>	6.82	9.09	9.09	9.09	9.09	0.00	0.00	0.00	0.00	0.00	0.00	0.00



ESTRUCTURA ADMINISTRATIVA Y PROGRAMÁTICA

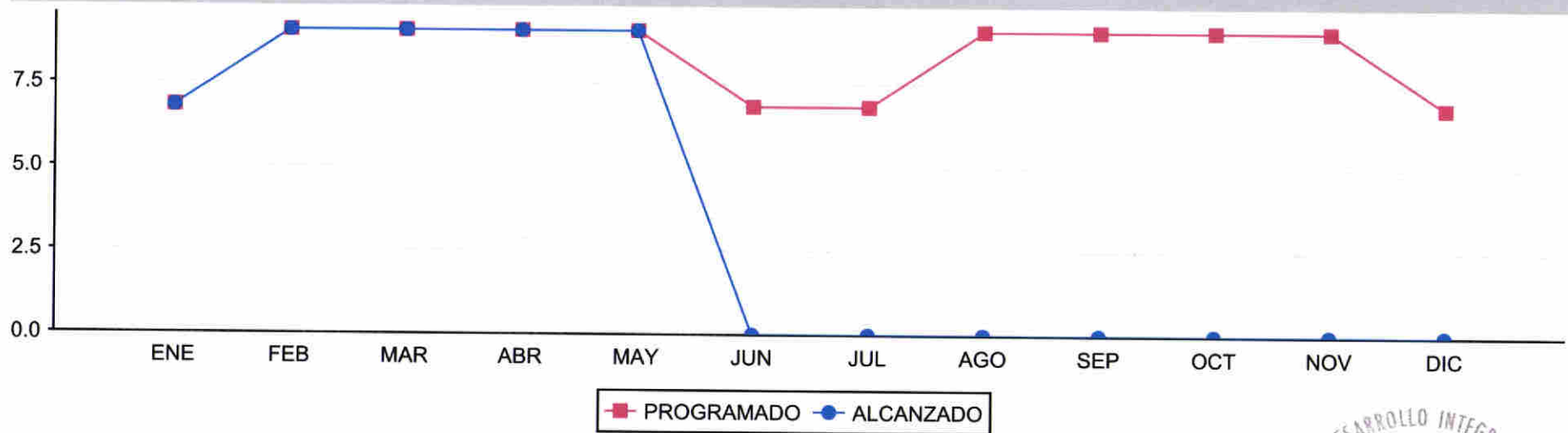
DEPENDENCIA: 49. SISTEMA ESTATAL PARA EL DESARROLLO INTEGRAL DE LA FAMILIA

TIPO DE INDICADOR: DE GESTIÓN

PROYECTO: 9 / 09. SERVICIOS DE SALUD PREVENTIVOS Y CURATIVOS CON CALIDAD Y CALIDEZ

DIMENSIÓN QUE ATIENDE: EFICACIA

COMPORTAMIENTO DEL INDICADOR



ELABORÓ	RESPONSABLE DEL PROYECTO	AUTORIZO
C.P. EVERARDO MARTINEZ DIAZ ENCARGADO DE LA DIRECCIÓN ADMINISTRATIVA	C.P. ERICK TORRES LEMUS ENCARGADO DE LA DIRECCION	MTRA. MADAY CAPILLA PIEDRAS DIRECTORA GENERAL





GOBIERNO DEL ESTADO DE TLAXCALA SECRETARÍA DE PLANEACIÓN Y FINANZAS REPORTE DE VARIABLE



ESTRUCTURA PROGRAMÁTICA

DEPENDENCIA: 49-SISTEMA ESTATAL PARA EL DESARROLLO INTEGRAL DE LA FAMILIA TIPO DE INDICADOR: DE GESTIÓN
PROYECTO: 9-SERVICIOS DE SALUD PREVENTIVOS Y CURATIVOS CON CALIDAD Y CALIDEZ DIMENSIÓN QUE ATIENDE: EFICACIA
OBJETIVOS: 122-CONTROL DE ENFERMEDADES EN EL ESTADO MEDIANTE EL SISTEMA DE VIGILANCIA EPIDEMIOLÓGICA FORTALECIDO. UNIDAD DE MEDIDA: PORCENTAJE
INDICADOR: 95-PORCENTAJE DE INFORMES REALIZADOS EN EL SISTEMA DE VIGILANCIA EPIDEMIOLÓGICA.
MEDIO DE VERIFICACIÓN: INFORME SEMANAL DE CASOS NUEVOS DE ENFERMEDADES.
VARIABLE: INFORMES REALIZADOS AL SUAVE

Table with 13 columns (months) and 3 rows (PROGRAMADO, ALCANZADO, % DE AVANCE) showing progress data.



Table with 3 columns: ELABORÓ (C.P. EVERARDO MARTINEZ DIAZ), RESPONSABLE DEL PROYECTO (C.P. ERICK TORRES LEMUS), and AUTORIZÓ (MTRA. MADAY CAPILA PIEDRAS).



**ESTRUCTURA ADMINISTRATIVA Y PROGRAMÁTICA**

**DEPENDENCIA:** 49. SISTEMA ESTATAL PARA EL DESARROLLO INTEGRAL DE LA FAMILIA

**TIPO DE INDICADOR:** DE GESTIÓN

**PROYECTO:** 9 / 09. SERVICIOS DE SALUD PREVENTIVOS Y CURATIVOS CON CALIDAD Y CALIDEZ

**DIMENSIÓN QUE ATIENDE:** EFICACIA

**OBJETIVO:** 122. CONTROL DE ENFERMEDADES EN EL ESTADO MEDIANTE EL SISTEMA DE VIGILANCIA EPIDEMIOLÓGICA FORTALECIDO.

**FRECUENCIA DEL INDICADOR:** MENSUAL

**INDICADOR:** 95. PORCENTAJE DE INFORMES REALIZADOS EN EL SISTEMA DE VIGILANCIA EPIDEMIOLÓGICA.

**UNIDAD DE MEDIDA:** PORCENTAJE

**MÉTODO DE CÁLCULO**

(INFORMES REALIZADOS AL SUAVE/INFORMES PROGRAMADOS)\*100

**ESTRUCTURA DEL INDICADOR**

TIPO	ELEMENTO	DESCRIPCIÓN	VALOR	UNIDAD DE MEDIDA
VARIABLE	IRSUAVE	INFORMES REALIZADOS AL SUAVE	5.00	INFORME
CONSTANTE	IP	INFORMES PROGRAMADOS	52.00	INFORME

	ENE	FEB	MAR	ABR	MAY	JUN	JUL	AGO	SEP	OCT	NOV	DIC
<b>PROGRAMADO</b>	7.69	7.69	9.62	7.69	9.62	7.69	9.62	7.69	7.69	9.62	7.69	7.69
<b>EVALUADO</b>	7.69	7.69	9.62	7.69	9.62	0.00	0.00	0.00	0.00	0.00	0.00	0.00



ESTADO  
DE TLAXCALA

# GOBIERNO DEL ESTADO DE TLAXCALA

SECRETARÍA DE PLANEACIÓN Y FINANZAS

## FICHA DE AVANCE DE INDICADOR



### ESTRUCTURA ADMINISTRATIVA Y PROGRAMÁTICA

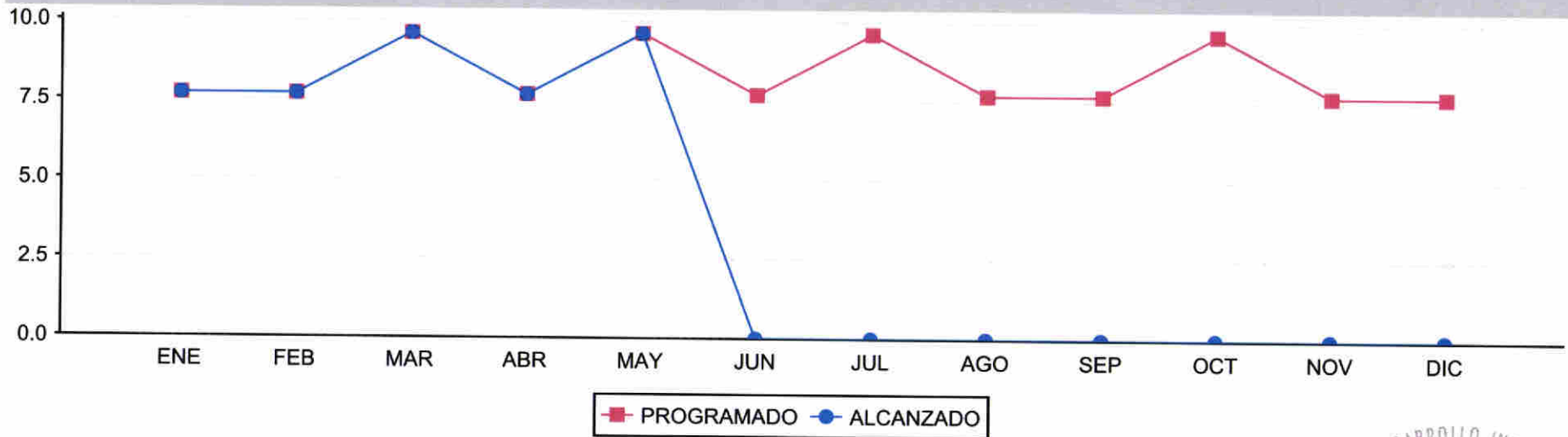
DEPENDENCIA: 49. SISTEMA ESTATAL PARA EL DESARROLLO INTEGRAL DE LA FAMILIA

TIPO DE INDICADOR: DE GESTIÓN

PROYECTO: 9 / 09. SERVICIOS DE SALUD PREVENTIVOS Y CURATIVOS CON CALIDAD Y CALIDEZ

DIMENSIÓN QUE ATIENDE: EFICACIA

### COMPORTAMIENTO DEL INDICADOR



ELABORÓ <i>[Signature]</i> C.P. EVERARDO MARTINEZ DIAZ ENCARGADO DE LA DIRECCIÓN ADMINISTRATIVA	RESPONSABLE DEL PROYECTO <i>[Signature]</i> C.P. ERICK TORRES LEMUS ENCARGADO DE LA DIRECCION	AUTORIZO <i>[Signature]</i> MTRA. MADAY CAPILLA PIEDRAS DIRECTORA GENERAL
--	--	--



REPORTE DE VARIABLE

ESTRUCTURA PROGRAMÁTICA

DEPENDENCIA: 49-SISTEMA ESTATAL PARA EL DESARROLLO INTEGRAL DE LA FAMILIA TIPO DE INDICADOR: DE GESTIÓN
PROYECTO: 9-SERVICIOS DE SALUD PREVENTIVOS Y CURATIVOS CON CALIDAD Y CALIDEZ DIMENSIÓN QUE ATIENDE: EFICACIA
OBJETIVOS: 124-CONSULTA EXTERNA DE MEDICINA GENERAL, ODONTOLOGÍA, NUTRICIÓN Y OPTOMETRÍA OTORGADAS. UNIDAD DE MEDIDA: PORCENTAJE
INDICADOR: 96-PORCENTAJE DE CONSULTAS EXTERNAS OTORGADAS.
MEDIO DE VERIFICACIÓN: HOJA DE REGISTRO DE USUARIOS Y EVIDENCIAS FOTOGRÁFICAS.
VARIABLE: NÚMERO DE CONSULTAS EXTERNAS BRINDADAS

Table with 13 columns (months) and 4 rows (PROGRAMADO, ALCANZADO, % DE AVANCE). Values range from 0.00 to 875.00.



Table with 3 columns: ELABORÓ (C.P. EVERARDO MARTINEZ DIAZ), RESPONSABLE DEL PROYECTO (C.P. ERICK TORRES LEMUS), and AUTORIZÓ (MTRA. MADAY CAPILLA PIEDRAS).





**ESTRUCTURA ADMINISTRATIVA Y PROGRAMÁTICA**

**DEPENDENCIA:** 49. SISTEMA ESTATAL PARA EL DESARROLLO INTEGRAL DE LA FAMILIA **TIPO DE INDICADOR:** DE GESTIÓN

**PROYECTO:** 9 / 09. SERVICIOS DE SALUD PREVENTIVOS Y CURATIVOS CON CALIDAD Y CALIDEZ **DIMENSIÓN QUE ATIENDE:** EFICACIA

**OBJETIVO:** 124. CONSULTA EXTERNA DE MEDICINA GENERAL, ODONTOLOGÍA, NUTRICIÓN Y OPTOMETRÍA OTORGADAS. **FRECUENCIA DEL INDICADOR:** MENSUAL

**INDICADOR:** 96. PORCENTAJE DE CONSULTAS EXTERNAS OTORGADAS. **UNIDAD DE MEDIDA:** PORCENTAJE

**MÉTODO DE CÁLCULO**

(NÚMERO DE CONSULTAS EXTERNAS BRINDADAS/NÚMERO DE CONSULTAS EXTERNAS PROGRAMADAS)\*100

**ESTRUCTURA DEL INDICADOR**

TIPO	ELEMENTO	DESCRIPCIÓN	VALOR	UNIDAD DE MEDIDA
VARIABLE	NCEB	NÚMERO DE CONSULTAS EXTERNAS BRINDADAS	870.00	CONSULTA
CONSTANTE	NCEP	NÚMERO DE CONSULTAS EXTERNAS PROGRAMADAS	10,220.00	CONSULTA

	ENE	FEB	MAR	ABR	MAY	JUN	JUL	AGO	SEP	OCT	NOV	DIC
<b>PROGRAMADO</b>	7.34	8.56	8.56	8.51	8.51	8.51	8.51	8.51	8.51	8.56	8.56	7.36
<b>EVALUADO</b>	7.34	8.56	8.56	8.51	8.51	0.00	0.00	0.00	0.00	0.00	0.00	0.00



ESTRUCTURA ADMINISTRATIVA Y PROGRAMÁTICA

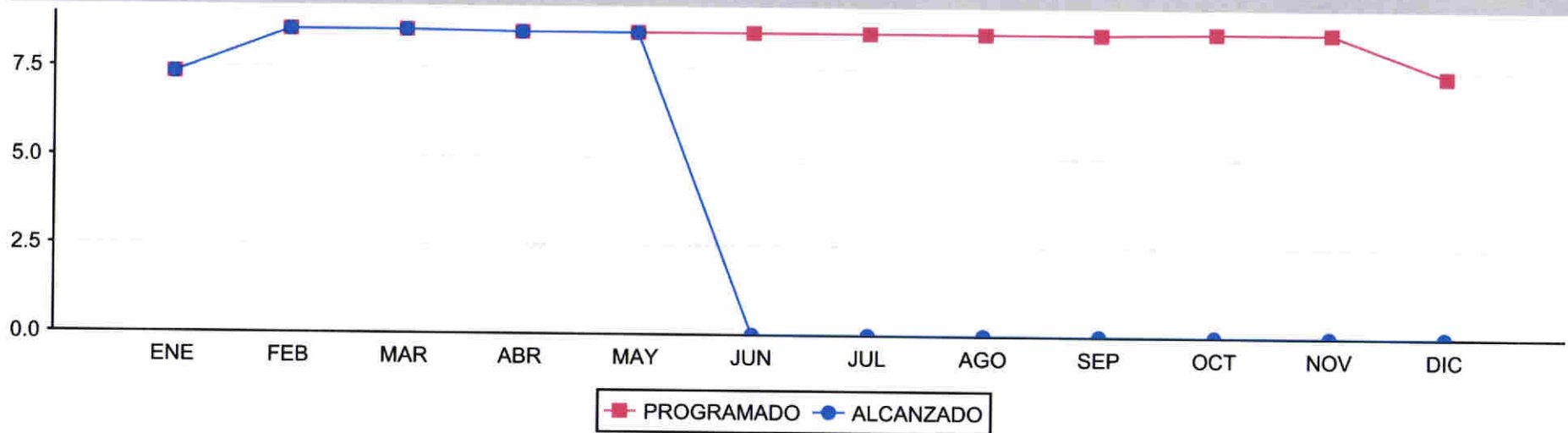
DEPENDENCIA: 49. SISTEMA ESTATAL PARA EL DESARROLLO INTEGRAL DE LA FAMILIA

TIPO DE INDICADOR: DE GESTIÓN

PROYECTO: 9 / 09. SERVICIOS DE SALUD PREVENTIVOS Y CURATIVOS CON CALIDAD Y CALIDEZ

DIMENSIÓN QUE ATIENDE: EFICACIA

COMPORTAMIENTO DEL INDICADOR



<b>ELABORÓ</b> C.P. EVERARDO MARTÍNEZ DÍAZ ENCARGADO DE LA DIRECCIÓN ADMINISTRATIVA	<b>RESPONSABLE DEL PROYECTO</b> C.P. ERICK TORRES LEMUS ENCARGADO DE LA DIRECCIÓN	<b>AUTORIZÓ</b> MTRA. MADAY CAPILLA PIEDRAS DIRECTORA GENERAL
---	---	---



REPORTE DE VARIABLE

ESTRUCTURA PROGRAMÁTICA

**DEPENDENCIA:** 49-SISTEMA ESTATAL PARA EL DESARROLLO INTEGRAL DE LA FAMILIA  
**PROYECTO:** 9-SERVICIOS DE SALUD PREVENTIVOS Y CURATIVOS CON CALIDAD Y CALIDEZ  
**OBJETIVOS:** 126-ACTIVACIÓN FÍSICA REALIZADA POR GRUPOS DE ADULTOS MAYORES.  
**INDICADOR:** 97-PORCENTAJE DE SESIONES DE ACTIVACIÓN FÍSICA REALIZADA.  
**MEDIO DE VERIFICACIÓN:** EVIDENCIAS FOTOGRÁFICAS  
**VARIABLE:** SESIONES DE ACTIVACIÓN FISICA REALIZADAS

**TIPO DE INDICADOR:** DE GESTIÓN  
**DIMENSIÓN QUE ATIENDE:** EFICACIA  
**UNIDAD DE MEDIDA:** PORCENTAJE

	ENE	FEB	MAR	ABR	MAY	JUN	JUL	AGO	SEP	OCT	NOV	DIC
PROGRAMADO	300.00	500.00	500.00	340.00	500.00	500.00	500.00	500.00	340.00	500.00	500.00	300.00
ALCANZADO	300.00	500.00	500.00	340.00	500.00	0.00	0.00	0.00	0.00	0.00	0.00	0.00
% DE AVANCE	100.00	100.00	100.00	100.00	100.00	0.00	0.00	0.00	0.00	0.00	0.00	0.00

ELABORÓ	RESPONSABLE DEL PROYECTO	AUTORIZO
 <b>C.P. EVERARDO MARTÍNEZ DÍAZ</b> ENCARGADO DE LA DIRECCIÓN ADMINISTRATIVA	 <b>C.P. ERICK TORRES LEMUS</b> ENCARGADO DE LA DIRECCION	 <b>MTRA. NADAY CARILLA PIEDRAS</b> DIRECTORA GENERAL





**ESTRUCTURA ADMINISTRATIVA Y PROGRAMÁTICA**

**DEPENDENCIA:** 49. SISTEMA ESTATAL PARA EL DESARROLLO INTEGRAL DE LA FAMILIA  
**PROYECTO:** 9 / 09. SERVICIOS DE SALUD PREVENTIVOS Y CURATIVOS CON CALIDAD Y CALIDEZ  
**OBJETIVO:** 126. ACTIVACIÓN FÍSICA REALIZADA POR GRUPOS DE ADULTOS MAYORES.  
**INDICADOR:** 97. PORCENTAJE DE SESIONES DE ACTIVACIÓN FÍSICA REALIZADA.

**TIPO DE INDICADOR:** DE GESTIÓN  
**DIMENSIÓN QUE ATIENDE:** EFICACIA  
**FRECUENCIA DEL INDICADOR:** MENSUAL  
**UNIDAD DE MEDIDA:** PORCENTAJE

**MÉTODO DE CÁLCULO**

(SESIONES DE ACTIVACIÓN FISICA REALIZADAS/SESIONES DE ACTIVACIÓN FÍSICA PROGRAMADA)\*100

**ESTRUCTURA DEL INDICADOR**

TIPO	ELEMENTO	DESCRIPCIÓN	VALOR	UNIDAD DE MEDIDA
VARIABLE	SAFR	SESIONES DE ACTIVACIÓN FISICA REALIZADAS	500.00	SESIÓN
CONSTANTE	SAFP	SESIONES DE ACTIVACIÓN FÍSICA PROGRAMADA	5,280.00	SESIÓN

	ENE	FEB	MAR	ABR	MAY	JUN	JUL	AGO	SEP	OCT	NOV	DIC
<b>PROGRAMADO</b>	5.68	9.47	9.47	6.44	9.47	9.47	9.47	9.47	6.44	9.47	9.47	5.68
<b>EVALUADO</b>	5.68	9.47	9.47	6.44	9.47	0.00	0.00	0.00	0.00	0.00	0.00	0.00





ESTADO  
DE TLAXCALA

**GOBIERNO DEL ESTADO DE TLAXCALA**  
SECRETARÍA DE PLANEACIÓN Y FINANZAS  
FICHA DE AVANCE DE INDICADOR



**ESTRUCTURA ADMINISTRATIVA Y PROGRAMÁTICA**

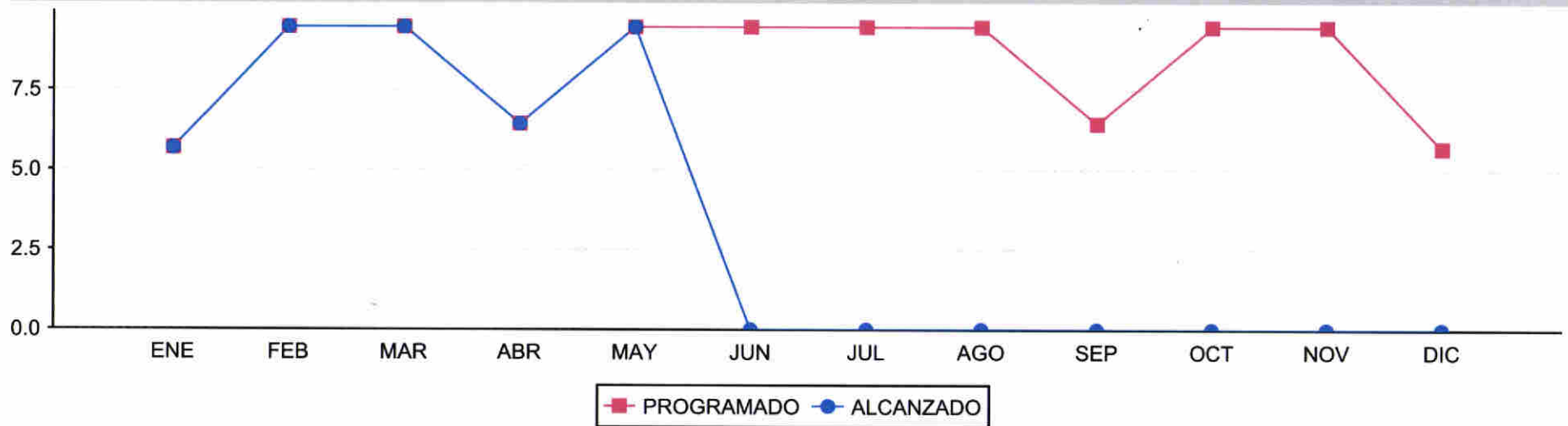
DEPENDENCIA: 49. SISTEMA ESTATAL PARA EL DESARROLLO INTEGRAL DE LA FAMILIA

TIPO DE INDICADOR: DE GESTIÓN

PROYECTO: 9 / 09. SERVICIOS DE SALUD PREVENTIVOS Y CURATIVOS CON CALIDAD Y CALIDEZ

DIMENSIÓN QUE ATIENDE: EFICACIA

**COMPORTAMIENTO DEL INDICADOR**



ELABORÓ	RESPONSABLE DEL PROYECTO	AUTORIZÓ
 <b>C.P. EVERARDO MARTÍNEZ DÍAZ</b> ENCARGADO DE LA DIRECCIÓN ADMINISTRATIVA	 <b>C.P. ERICK TORRES LEMUS</b> ENCARGADO DE LA DIRECCION	 <b>NTRA. MAGALY CAPILLA PIEDRAS</b> DIRECTORA GENERAL





REPORTE DE VARIABLE

**ESTRUCTURA PROGRAMÁTICA**

**DEPENDENCIA:** 49-SISTEMA ESTATAL PARA EL DESARROLLO INTEGRAL DE LA FAMILIA **TIPO DE INDICADOR:** DE GESTIÓN

**PROYECTO:** 9-SERVICIOS DE SALUD PREVENTIVOS Y CURATIVOS CON CALIDAD Y CALIDEZ **DIMENSIÓN QUE ATIENDE:** EFICACIA

**OBJETIVOS:** 128-MUSEOS VISITADOS POR GRUPOS DE ADULTOS MAYORES. **UNIDAD DE MEDIDA:** PORCENTAJE

**INDICADOR:** 101-PORCENTAJE DE VISITAS A MUSEOS REALIZADOS POR GRUPOS DE ADULTOS MAYORES.

**MEDIO DE VERIFICACIÓN:** EVIDENCIAS FOTOGRÁFICAS

**VARIABLE:** NÚMERO DE VISITAS A MUSEOS POR GRUPO DE ADULTOS MAYORES REALIZADOS

	ENE	FEB	MAR	ABR	MAY	JUN	JUL	AGO	SEP	OCT	NOV	DIC
<b>PROGRAMADO</b>	30.00	50.00	50.00	40.00	50.00	50.00	50.00	50.00	40.00	50.00	50.00	30.00
<b>ALCANZADO</b>	30.00	50.00	50.00	40.00	50.00	0.00	0.00	0.00	0.00	0.00	0.00	0.00
<b>% DE AVANCE</b>	100.00	100.00	100.00	100.00	100.00	0.00	0.00	0.00	0.00	0.00	0.00	0.00



<b>ELABORÓ</b> <i>[Firma]</i> C.P. EVERARDO MARTINEZ DIAZ ENCARGADO DE LA DIRECCIÓN ADMINISTRATIVA	<b>RESPONSABLE DEL PROYECTO</b> <i>[Firma]</i> C.P. ERICK TORRES LEMUS ENCARGADO DE LA DIRECCION	<b>AUTORIZO</b> <i>[Firma]</i> MTRA. MADAY CAPIJILLA PIEDRAS DIRECTORA GENERAL
---	---	---



**ESTRUCTURA ADMINISTRATIVA Y PROGRAMÁTICA**

**DEPENDENCIA:** 49. SISTEMA ESTATAL PARA EL DESARROLLO INTEGRAL DE LA FAMILIA **TIPO DE INDICADOR:** DE GESTIÓN

**PROYECTO:** 9 / 09. SERVICIOS DE SALUD PREVENTIVOS Y CURATIVOS CON CALIDAD Y CALIDEZ **DIMENSIÓN QUE ATIENDE:** EFICACIA

**OBJETIVO:** 128. MUSEOS VISITADOS POR GRUPOS DE ADULTOS MAYORES. **FRECUENCIA DEL INDICADOR:** MENSUAL

**INDICADOR:** 101. PORCENTAJE DE VISITAS A MUSEOS REALIZADOS POR GRUPOS DE ADULTOS MAYORES. **UNIDAD DE MEDIDA:** PORCENTAJE

**MÉTODO DE CÁLCULO**

(NÚMERO DE VISITAS A MUSEOS POR GRUPO DE ADULTOS MAYORES REALIZADOS/NÚMERO DE VISITAS A MUSEOS POR GRUPO DE ADULTOS MAYORES PROGRAMADAS)\*100

**ESTRUCTURA DEL INDICADOR**

TIPO	ELEMENTO	DESCRIPCIÓN	VALOR	UNIDAD DE MEDIDA
VARIABLE	NVMGAMR	NÚMERO DE VISITAS A MUSEOS POR GRUPO DE ADULTOS MAYORES REALIZADOS	50.00	RECORRIDO
CONSTANTE	NVMGAMP	NÚMERO DE VISITAS A MUSEOS POR GRUPO DE ADULTOS MAYORES PROGRAMADAS	540.00	RECORRIDO

	ENE	FEB	MAR	ABR	MAY	JUN	JUL	AGO	SEP	OCT	NOV	DIC
<b>PROGRAMADO</b>	5.56	9.26	9.26	7.41	9.26	9.26	9.26	9.26	7.41	9.26	9.26	5.54
<b>EVALUADO</b>	5.56	9.26	9.26	7.41	9.26	0.00	0.00	0.00	0.00	0.00	0.00	0.00



ESTADO  
DE TLAXCALA

GOBIERNO DEL ESTADO DE TLAXCALA

SECRETARÍA DE PLANEACIÓN Y FINANZAS

FICHA DE AVANCE DE INDICADOR



ESTRUCTURA ADMINISTRATIVA Y PROGRAMÁTICA

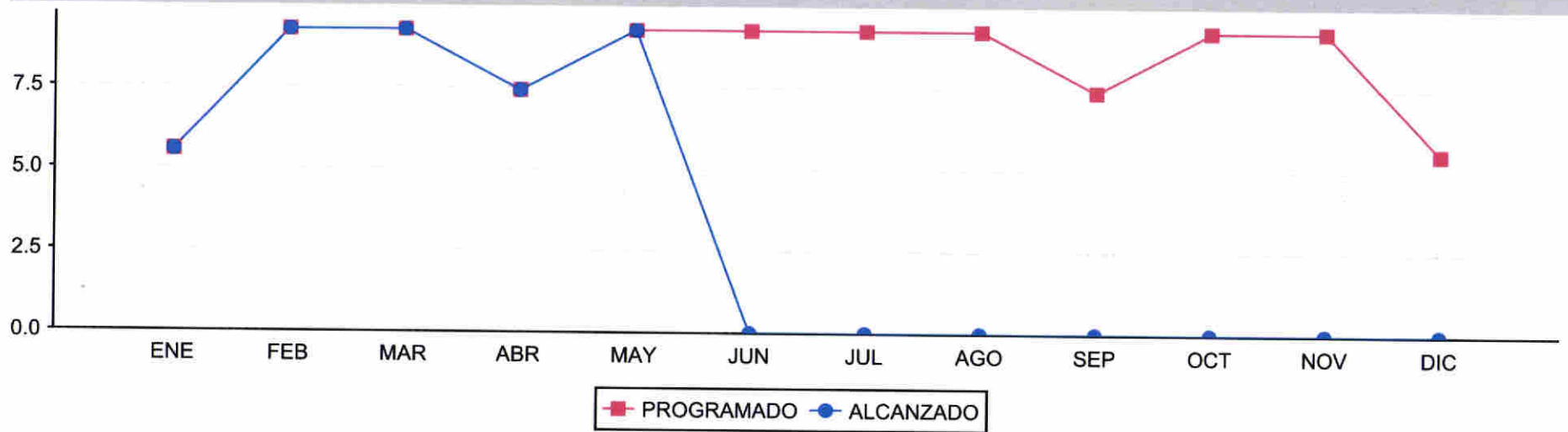
DEPENDENCIA: 49. SISTEMA ESTATAL PARA EL DESARROLLO INTEGRAL DE LA FAMILIA

TIPO DE INDICADOR: DE GESTIÓN

PROYECTO: 9 / 09. SERVICIOS DE SALUD PREVENTIVOS Y CURATIVOS CON CALIDAD Y CALIDEZ

DIMENSIÓN QUE ATIENDE: EFICACIA

COMPORTAMIENTO DEL INDICADOR



ELABORÓ <i>[Firma]</i>	RESPONSABLE DEL PROYECTO <i>[Firma]</i>	AUTORIZÓ <i>[Firma]</i>
C.P. EVERARDO MARTINEZ DIAZ ENCARGADO DE LA DIRECCIÓN ADMINISTRATIVA	C.R. ERICK TORRES LEMUS ENCARGADO DE LA DIRECCION	MTRA. MADAY CABALLA PIEDRAS DIRECTORA GENERAL





**ESTRUCTURA PROGRAMÁTICA**

**DEPENDENCIA:** 49-SISTEMA ESTATAL PARA EL DESARROLLO INTEGRAL DE LA FAMILIA **TIPO DE INDICADOR:** DE GESTIÓN

**PROYECTO:** 9-SERVICIOS DE SALUD PREVENTIVOS Y CURATIVOS CON CALIDAD Y CALIDEZ **DIMENSIÓN QUE ATIENDE:** EFICACIA

**OBJETIVOS:** 123-JORNADAS DE SALUD REALIZADAS EN UNIDADES MÓVILES CON SERVICIOS INTEGRALES EN ZONAS RURALES, CON ALTA MARGINACIÓN. **UNIDAD DE MEDIDA:** PORCENTAJE

**INDICADOR:** 109-PORCENTAJE DE JORNADAS DE SALUD CON UNIDADES MÓVILES ATENDIDAS.

**MEDIO DE VERIFICACIÓN:** CRONOGRAMA DE ACTIVIDADES Y EVIDENCIAS FOTOGRÁFICAS

**VARIABLE:** JORNADAS DE SALUD ATENDIDAS

	ENE	FEB	MAR	ABR	MAY	JUN	JUL	AGO	SEP	OCT	NOV	DIC
PROGRAMADO	10.00	16.00	16.00	17.00	16.00	17.00	13.00	18.00	17.00	18.00	18.00	10.00
ALCANZADO	10.00	16.00	16.00	17.00	16.00	0.00	0.00	0.00	0.00	0.00	0.00	0.00
% DE AVANCE	100.00	100.00	100.00	100.00	100.00	0.00	0.00	0.00	0.00	0.00	0.00	0.00



ELABORÓ	RESPONSABLE DEL PROYECTO	AUTORIZÓ
 <b>C.P. EVERARDO MARTÍNEZ DÍAZ</b> ENCARGADO DE LA DIRECCIÓN ADMINISTRATIVA	 <b>C.P. ERICK TORRES LEMUS</b> ENCARGADO DE LA DIRECCION	 <b>MTRA. MADAY CAPILLA PIEDRAS</b> DIRECTORA GENERAL



**ESTRUCTURA ADMINISTRATIVA Y PROGRAMÁTICA**

**DEPENDENCIA:** 49. SISTEMA ESTATAL PARA EL DESARROLLO INTEGRAL DE LA FAMILIA

**TIPO DE INDICADOR:** DE GESTIÓN

**PROYECTO:** 9 / 09. SERVICIOS DE SALUD PREVENTIVOS Y CURATIVOS CON CALIDAD Y CALIDEZ

**DIMENSIÓN QUE ATIENDE:** EFICACIA

**OBJETIVO:** 123. JORNADAS DE SALUD REALIZADAS EN UNIDADES MÓVILES CON SERVICIOS INTEGRALES EN ZONAS RURALES, CON ALTA MARGINACIÓN.

**FRECUENCIA DEL INDICADOR:** MENSUAL

**INDICADOR:** 109. PORCENTAJE DE JORNADAS DE SALUD CON UNIDADES MÓVILES ATENDIDAS.

**UNIDAD DE MEDIDA:** PORCENTAJE

**MÉTODO DE CÁLCULO**

(JORNADAS DE SALUD ATENDIDAS/JORNADAS DE SALUD PROGRAMADS)\*100

**ESTRUCTURA DEL INDICADOR**

TIPO	ELEMENTO	DESCRIPCIÓN	VALOR	UNIDAD DE MEDIDA
VARIABLE	JSA	JORNADAS DE SALUD ATENDIDAS	16.00	JORNADA
CONSTANTE	JSP	JORNADAS DE SALUD PROGRAMADS	186.00	JORNADA

	ENE	FEB	MAR	ABR	MAY	JUN	JUL	AGO	SEP	OCT	NOV	DIC
<b>PROGRAMADO</b>	5.38	8.60	8.60	9.14	8.60	9.14	6.99	9.68	9.14	9.68	9.68	5.37
<b>EVALUADO</b>	5.38	8.60	8.60	9.14	8.60	0.00	0.00	0.00	0.00	0.00	0.00	0.00



ESTRUCTURA ADMINISTRATIVA Y PROGRAMÁTICA

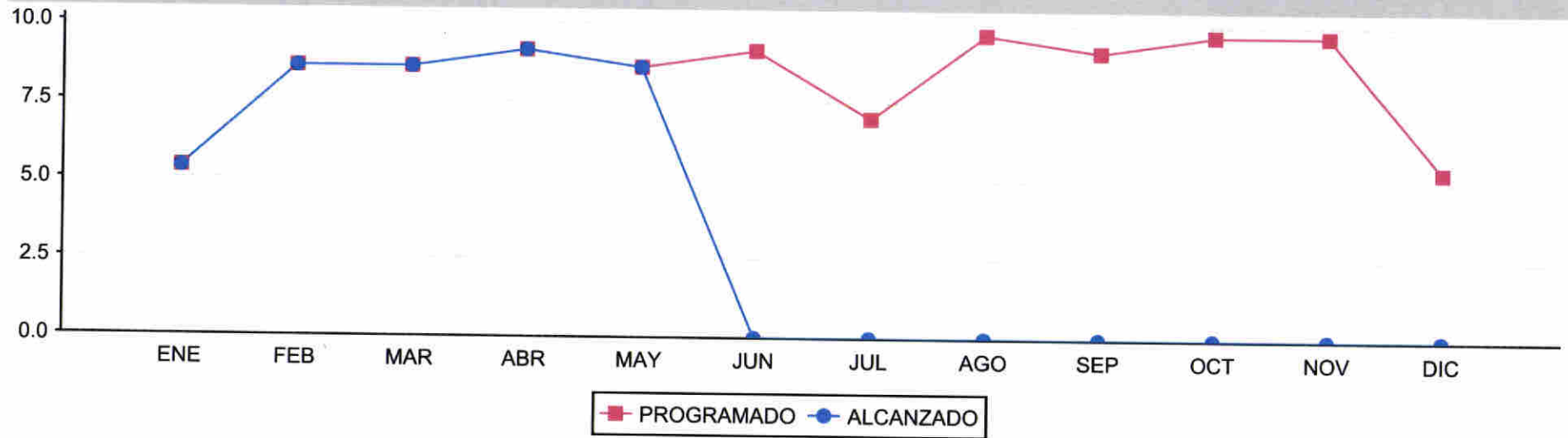
DEPENDENCIA: 49. SISTEMA ESTATAL PARA EL DESARROLLO INTEGRAL DE LA FAMILIA

TIPO DE INDICADOR: DE GESTIÓN

PROYECTO: 9 / 09. SERVICIOS DE SALUD PREVENTIVOS Y CURATIVOS CON CALIDAD Y CALIDEZ

DIMENSIÓN QUE ATIENDE: EFICACIA

COMPORTAMIENTO DEL INDICADOR



ELABORÓ	RESPONSABLE DEL PROYECTO	AUTORIZO
C.P. EVERARDO MARTINEZ DIAZ ENCARGADO DE LA DIRECCIÓN ADMINISTRATIVA	C.P. ERICK TORRES LEMUS ENCARGADO DE LA DIRECCION	MTRA. MADAY CÁPILA PIEDRAS DIRECTORA GENERAL



REPORTE DE VARIABLE

**ESTRUCTURA PROGRAMÁTICA**

**DEPENDENCIA:** 49-SISTEMA ESTATAL PARA EL DESARROLLO INTEGRAL DE LA FAMILIA **TIPO DE INDICADOR:** DE GESTIÓN

**PROYECTO:** 7-ASISTENCIA SOCIAL A POBLACIÓN VULNERABLE Y ATENCIÓN INTEGRAL A PERSONAS CON DISCAPACIDAD **DIMENSIÓN QUE ATIENDE:** EFICACIA

**OBJETIVOS:** 76-VALIDACIÓN DE LAS SOLICITUDES RECIBIDAS PARA SU ATENCIÓN CON LOS PADRONES DE BENEFICIARIOS DE LOS DIVERSOS PROGRAMAS DE ASISTENCIA SOCIAL PARA DETERMINAR VIABILIDAD Y ENTREGA DEL APOYO SOLICITADO. **UNIDAD DE MEDIDA:** PORCENTAJE

**INDICADOR:** 60-PORCENTAJE DE SOLICITUDES VERIFICADAS

**MEDIO DE VERIFICACIÓN:** SOLICITUDES RECIBIDAS, Y REGISTRO DE ENTREGA DE APOYOS POR TIPO

**VARIABLE:** NÚMERO DE SOLICITUDES VALIDADAS

	ENE	FEB	MAR	ABR	MAY	JUN	JUL	AGO	SEP	OCT	NOV	DIC
PROGRAMADO	215.00	721.00	1,653.00	856.00	2,100.00	130.00	1,096.00	533.00	683.00	513.00	653.00	683.00
ALCANZADO	215.00	721.00	1,653.00	856.00	2,100.00	0.00	0.00	0.00	0.00	0.00	0.00	0.00
% DE AVANCE	100.00	100.00	100.00	100.00	100.00	0.00	0.00	0.00	0.00	0.00	0.00	0.00



ELABORÓ	RESPONSABLE DEL PROYECTO	AUTORIZÓ
 <b>C.P. EVERARDO MARTINEZ DIAZ</b> ENCARGADO DE LA DIRECCIÓN ADMINISTRATIVA	 <b>C.P. ERICK TORRES LEMUS</b> ENCARGADO DE LA DIRECCION	 <b>INTRA MADAY CAPELA PIEDRAS</b> DIRECTORA GENERAL



**ESTRUCTURA ADMINISTRATIVA Y PROGRAMÁTICA**

<b>DEPENDENCIA:</b>	49. SISTEMA ESTATAL PARA EL DESARROLLO INTEGRAL DE LA FAMILIA	<b>TIPO DE INDICADOR:</b>	DE GESTIÓN
<b>PROYECTO:</b>	7 / 07. ASISTENCIA SOCIAL A POBLACIÓN VULNERABLE Y ATENCIÓN INTEGRAL A PERSONAS CON DISCAPACIDAD	<b>DIMENSIÓN QUE ATIENDE:</b>	EFICACIA
<b>OBJETIVO:</b>	76. VALIDACIÓN DE LAS SOLICITUDES RECIBIDAS PARA SU ATENCIÓN CON LOS PADRONES DE BENEFICIARIOS DE LOS DIVERSOS PROGRAMAS DE ASISTENCIA SOCIAL PARA DETERMINAR VIABILIDAD Y ENTREGA DEL APOYO SOLICITADO.	<b>FRECUENCIA DEL INDICADOR:</b>	MENSUAL
<b>INDICADOR:</b>	60. PORCENTAJE DE SOLICITUDES VERIFICADAS	<b>UNIDAD DE MEDIDA:</b>	PORCENTAJE

**MÉTODO DE CÁLCULO**

(NÚMERO DE SOLICITUDES VALIDADAS/NÚMERO DE SOLICITUDES PARA SU ATENCIÓN)\*100

**ESTRUCTURA DEL INDICADOR**

TIPO	ELEMENTO	DESCRIPCIÓN	VALOR	UNIDAD DE MEDIDA
CONSTANTE	NSA	NÚMERO DE SOLICITUDES PARA SU ATENCIÓN	9,836.00	SOLICITUD
VARIABLE	NSV	NÚMERO DE SOLICITUDES VALIDADAS	2,100.00	SOLICITUD

	ENE	FEB	MAR	ABR	MAY	JUN	JUL	AGO	SEP	OCT	NOV	DIC
<b>PROGRAMADO</b>	2.19	7.33	16.81	8.70	21.35	1.32	11.14	5.42	6.94	5.22	6.64	6.94
<b>EVALUADO</b>	2.19	7.33	16.81	8.70	21.35	0.00	0.00	0.00	0.00	0.00	0.00	0.00



ESTADO  
DE TLAXCALA

## GOBIERNO DEL ESTADO DE TLAXCALA

SECRETARÍA DE PLANEACIÓN Y FINANZAS

### FICHA DE AVANCE DE INDICADOR



#### ESTRUCTURA ADMINISTRATIVA Y PROGRAMÁTICA

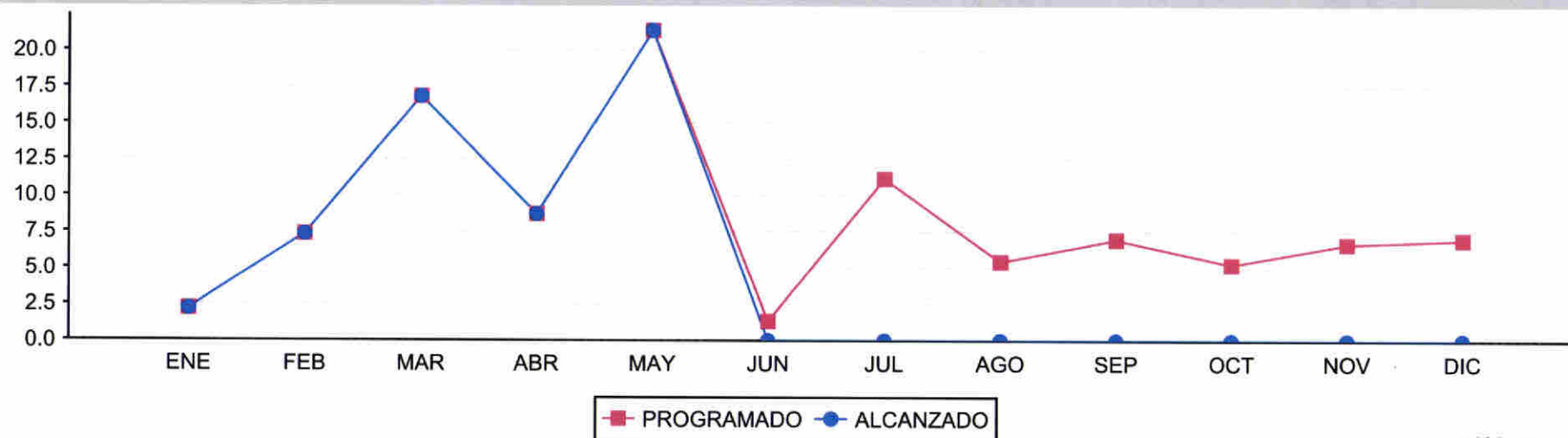
DEPENDENCIA: 49. SISTEMA ESTATAL PARA EL DESARROLLO INTEGRAL DE LA FAMILIA

TIPO DE INDICADOR: DE GESTIÓN

PROYECTO: 7 / 07. ASISTENCIA SOCIAL A POBLACIÓN VULNERABLE Y ATENCIÓN INTEGRAL A PERSONAS CON DISCAPACIDAD

DIMENSIÓN QUE ATIENDE: EFICACIA

#### COMPORTAMIENTO DEL INDICADOR



ELABORÓ	RESPONSABLE DEL PROYECTO	AUTORIZÓ
 <b>C.P. EVERARDO MARTINEZ DIAZ</b> ENCARGADO DE LA DIRECCIÓN ADMINISTRATIVA	 <b>C.P. ERICK TORRES LEMUS</b> ENCARGADO DE LA DIRECCION	 <b>MTRA. MABAY CAPILLA PIEDRAS</b> DIRECTORA GENERAL





REPORTE DE VARIABLE

ESTRUCTURA PROGRAMÁTICA

**DEPENDENCIA:** 49-SISTEMA ESTATAL PARA EL DESARROLLO INTEGRAL DE LA FAMILIA **TIPO DE INDICADOR:** DE GESTIÓN

**PROYECTO:** 7-ASISTENCIA SOCIAL A POBLACIÓN VULNERABLE Y ATENCIÓN INTEGRAL A PERSONAS CON DISCAPACIDAD **DIMENSIÓN QUE ATIENDE:** EFICACIA

**OBJETIVOS:** 77-ESTABLECER CONVENIOS DE COLABORACIÓN CON INSTITUCIONES AFINES PARA FORTALECER EL SERVICIO EN LAS UNIDADES BÁSICAS DE REHABILITACIÓN Y EN LOS PROGRAMAS DE ATENCIÓN A PERSONAS CON DISCAPACIDAD. **UNIDAD DE MEDIDA:** PORCENTAJE

**INDICADOR:** 63-PORCENTAJE DE CONVENIOS INTERINSTITUCIONALES DE COLABORACIÓN

**MEDIO DE VERIFICACIÓN:** CONVENIOS FIRMADOS.

**VARIABLE:** NÚMERO DE CONVENIOS REVISADOS

	ENE	FEB	MAR	ABR	MAY	JUN	JUL	AGO	SEP	OCT	NOV	DIC
PROGRAMADO	10.00	1.00	2.00	2.00	1.00	0.00	0.00	0.00	0.00	0.00	0.00	0.00
ALCANZADO	10.00	1.00	2.00	2.00	1.00	0.00	0.00	0.00	0.00	0.00	0.00	0.00
% DE AVANCE	100.00	100.00	100.00	100.00	100.00	0.00	0.00	0.00	0.00	0.00	0.00	0.00



ELABORÓ	RESPONSABLE DEL PROYECTO	AUTORIZÓ
C.P. EVERARDO MARTÍNEZ DÍAZ ENCARGADO DE LA DIRECCIÓN ADMINISTRATIVA	C.P. ERICK TORRES LEMUS ENCARGADO DE LA DIRECCIÓN	MTRA. MADAY BAPIELA PIEDRAS DIRECTORA GENERAL



**ESTRUCTURA ADMINISTRATIVA Y PROGRAMÁTICA**

**DEPENDENCIA:** 49. SISTEMA ESTATAL PARA EL DESARROLLO INTEGRAL DE LA FAMILIA

**TIPO DE INDICADOR:** DE GESTIÓN

**PROYECTO:** 7 / 07. ASISTENCIA SOCIAL A POBLACIÓN VULNERABLE Y ATENCIÓN INTEGRAL A PERSONAS CON DISCAPACIDAD

**DIMENSIÓN QUE ATIENDE:** EFICACIA

**OBJETIVO:** 77. ESTABLECER CONVENIOS DE COLABORACIÓN CON INSTITUCIONES AFINES PARA FORTALECER EL SERVICIO EN LAS UNIDADES BÁSICAS DE REHABILITACIÓN Y EN LOS PROGRAMAS DE ATENCIÓN A PERSONAS CON DISCAPACIDAD.

**FRECUENCIA DEL INDICADOR:** OTRO PERIODO

**INDICADOR:** 63. PORCENTAJE DE CONVENIOS INTERINSTITUCIONALES DE COLABORACIÓN

**UNIDAD DE MEDIDA:** PORCENTAJE

**MÉTODO DE CÁLCULO**

(NÚMERO DE CONVENIOS REVISADOS/NÚMERO DE CONVENIOS PROGRAMADOS)\*100

**ESTRUCTURA DEL INDICADOR**

TIPO	ELEMENTO	DESCRIPCIÓN	VALOR	UNIDAD DE MEDIDA
VARIABLE	NCRE	NÚMERO DE CONVENIOS REVISADOS	1.00	CONVENIO
CONSTANTE	NCPR	NÚMERO DE CONVENIOS PROGRAMADOS	16.00	CONVENIO

	ENE	FEB	MAR	ABR	MAY	JUN	JUL	AGO	SEP	OCT	NOV	DIC
<b>PROGRAMADO</b>	62.50	6.25	12.50	12.50	6.25	0.00	0.00	0.00	0.00	0.00	0.00	0.00
<b>EVALUADO</b>	62.50	6.25	12.50	12.50	6.25	0.00	0.00	0.00	0.00	0.00	0.00	0.00





ESTADO  
DE TLAXCALA

## GOBIERNO DEL ESTADO DE TLAXCALA

SECRETARÍA DE PLANEACIÓN Y FINANZAS

### FICHA DE AVANCE DE INDICADOR



#### ESTRUCTURA ADMINISTRATIVA Y PROGRAMÁTICA

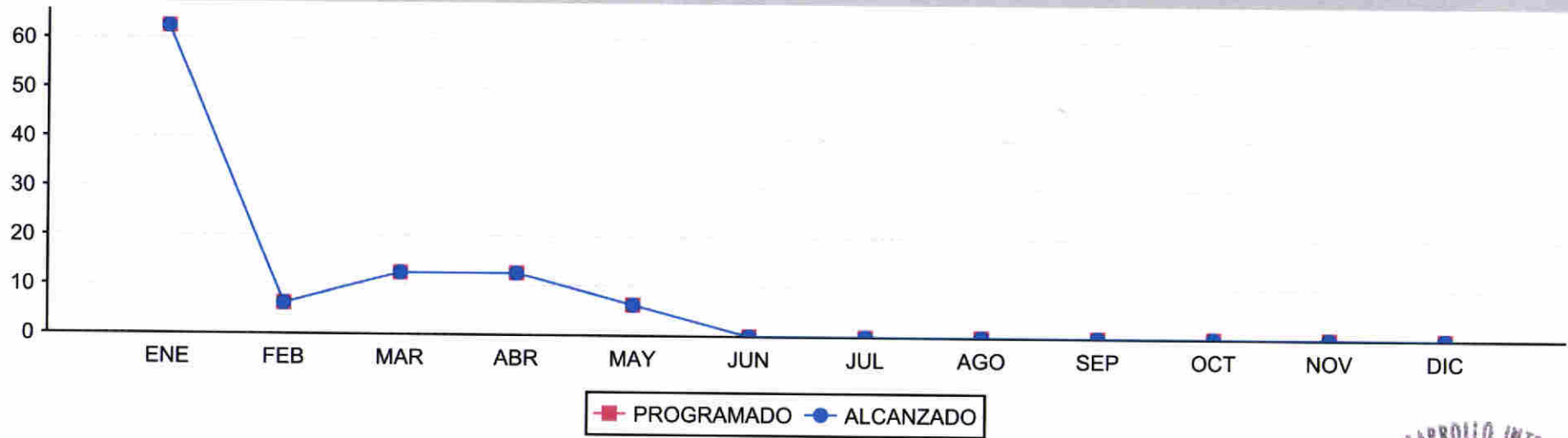
**DEPENDENCIA:** 49. SISTEMA ESTATAL PARA EL DESARROLLO INTEGRAL DE LA FAMILIA

**TIPO DE INDICADOR:** DE GESTIÓN

**PROYECTO:** 7 / 07. ASISTENCIA SOCIAL A POBLACIÓN VULNERABLE Y ATENCIÓN INTEGRAL A PERSONAS CON DISCAPACIDAD

**DIMENSIÓN QUE ATIENDE:** EFICACIA

#### COMPORTAMIENTO DEL INDICADOR



<b>ELABORÓ</b>  <b>C.P. EVERARDO MARTÍNEZ DÍAZ</b> ENCARGADO DE LA DIRECCIÓN ADMINISTRATIVA	<b>RESPONSABLE DEL PROYECTO</b>  <b>C.P. ERICK TORRES LEMUS</b> ENCARGADO DE LA DIRECCION	<b>AUTORIZÓ</b>  <b>MTRA. MADAY CAPILLA PIEDRAS</b> DIRECTORA GENERAL
--	--	--



ESTADO  
DE TLAXCALA

GOBIERNO DEL ESTADO DE TLAXCALA  
SECRETARÍA DE PLANEACIÓN Y FINANZAS



REPORTE DE VARIABLE

**ESTRUCTURA PROGRAMÁTICA**

**DEPENDENCIA:** 49-SISTEMA ESTATAL PARA EL DESARROLLO INTEGRAL DE LA FAMILIA **TIPO DE INDICADOR:** DE GESTIÓN

**PROYECTO:** 7-ASISTENCIA SOCIAL A POBLACIÓN VULNERABLE Y ATENCIÓN INTEGRAL A PERSONAS CON DISCAPACIDAD **DIMENSIÓN QUE ATIENDE:** EFICACIA

**OBJETIVOS:** 78-PLÁTICAS PARA LA PREVENCIÓN DE LA DISCAPACIDAD. **UNIDAD DE MEDIDA:** PORCENTAJE

**INDICADOR:** 65-PORCENTAJE DE PLATICAS OTORGADAS

**MEDIO DE VERIFICACIÓN:** REGISTRO DE ASISTENTES

**VARIABLE:** NÚMERO DE PLÁTICAS REALIZADAS

	ENE	FEB	MAR	ABR	MAY	JUN	JUL	AGO	SEP	OCT	NOV	DIC
PROGRAMADO	41.00	82.00	82.00	82.00	82.00	82.00	41.00	41.00	82.00	82.00	82.00	41.00
ALCANZADO	43.00	86.00	86.00	89.00	86.00	0.00	0.00	0.00	0.00	0.00	0.00	0.00
% DE AVANCE	104.88	104.88	104.88	108.54	104.88	0.00	0.00	0.00	0.00	0.00	0.00	0.00

ELABORÓ	RESPONSABLE DEL PROYECTO	AUTORIZÓ
 <b>C.P. EVERARDO MARTÍNEZ DÍAZ</b> ENCARGADO DE LA DIRECCIÓN ADMINISTRATIVA	 <b>C.P. ERICK TORRES LEMUS</b> ENCARGADO DE LA DIRECCION	 <b>MTRA. MADAY CAPILLA PIEDRAS</b> DIRECTORA GENERAL





**ESTRUCTURA ADMINISTRATIVA Y PROGRAMÁTICA**

**DEPENDENCIA:** 49. SISTEMA ESTATAL PARA EL DESARROLLO INTEGRAL DE LA FAMILIA **TIPO DE INDICADOR:** DE GESTIÓN

**PROYECTO:** 7 / 07. ASISTENCIA SOCIAL A POBLACIÓN VULNERABLE Y ATENCIÓN INTEGRAL A PERSONAS CON DISCAPACIDAD **DIMENSIÓN QUE ATIENDE:** EFICACIA

**OBJETIVO:** 78. PLÁTICAS PARA LA PREVENCIÓN DE LA DISCAPACIDAD. **FRECUENCIA DEL INDICADOR:** MENSUAL

**INDICADOR:** 65. PORCENTAJE DE PLATICAS OTORGADAS **UNIDAD DE MEDIDA:** PORCENTAJE

**MÉTODO DE CÁLCULO**

(NÚMERO DE PLÁTICAS REALIZADAS/NÚMERO DE PLÁTICAS PROGRAMADAS)\*100

**ESTRUCTURA DEL INDICADOR**

TIPO	ELEMENTO	DESCRIPCIÓN	VALOR	UNIDAD DE MEDIDA
CONSTANTE	NPPR	NÚMERO DE PLÁTICAS PROGRAMADAS	820.00	PLÁTICA
VARIABLE	NPREA	NÚMERO DE PLÁTICAS REALIZADAS	86.00	PLÁTICA

	ENE	FEB	MAR	ABR	MAY	JUN	JUL	AGO	SEP	OCT	NOV	DIC
<b>PROGRAMADO</b>	5.00	10.00	10.00	10.00	10.00	10.00	5.00	5.00	10.00	10.00	10.00	5.00
<b>EVALUADO</b>	5.24	10.49	10.49	10.85	10.49	0.00	0.00	0.00	0.00	0.00	0.00	0.00



ESTADO  
DE TLAXCALA

## GOBIERNO DEL ESTADO DE TLAXCALA

SECRETARÍA DE PLANEACIÓN Y FINANZAS

### FICHA DE AVANCE DE INDICADOR



#### ESTRUCTURA ADMINISTRATIVA Y PROGRAMÁTICA

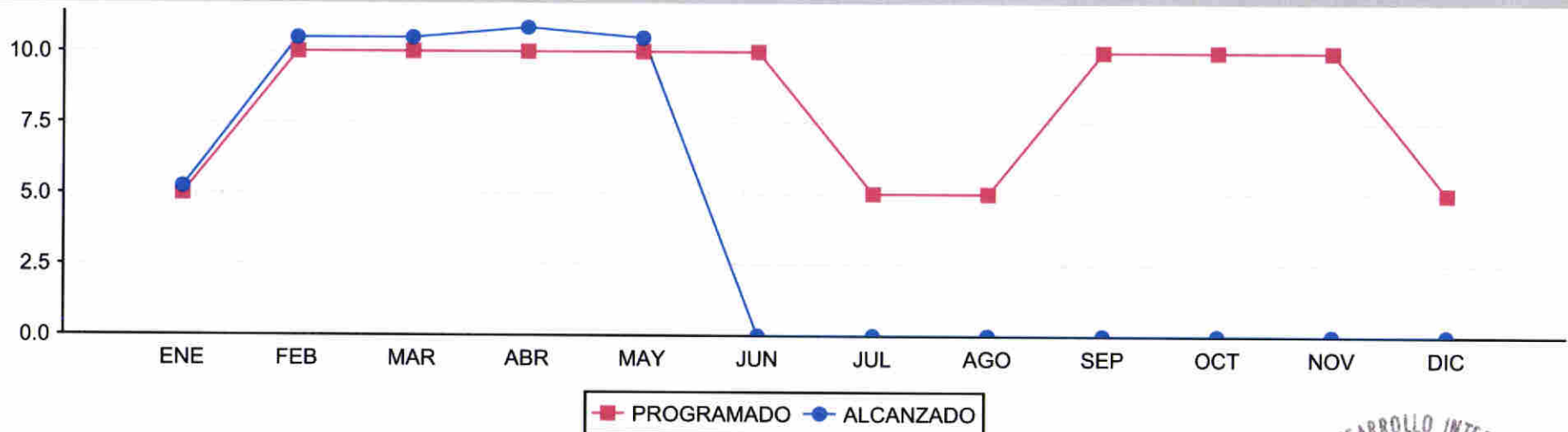
DEPENDENCIA: 49. SISTEMA ESTATAL PARA EL DESARROLLO INTEGRAL DE LA FAMILIA

TIPO DE INDICADOR: DE GESTIÓN

PROYECTO: 7 / 07. ASISTENCIA SOCIAL A POBLACIÓN VULNERABLE Y ATENCIÓN INTEGRAL A PERSONAS CON DISCAPACIDAD

DIMENSIÓN QUE ATIENDE: EFICACIA

#### COMPORTAMIENTO DEL INDICADOR



ELABORÓ	RESPONSABLE DEL PROYECTO	AUTORIZÓ
 <b>C.P. EVERARDO MARTÍNEZ DÍAZ</b> ENCARGADO DE LA DIRECCIÓN ADMINISTRATIVA	 <b>C.P. ERICK TORRES LEMUS</b> ENCARGADO DE LA DIRECCIÓN	 <b>MTRA. MADAY CAPILLA PIEDRAS</b> DIRECTORA GENERAL





REPORTE DE VARIABLE

ESTRUCTURA PROGRAMÁTICA

DEPENDENCIA: 49-SISTEMA ESTATAL PARA EL DESARROLLO INTEGRAL DE LA FAMILIA TIPO DE INDICADOR: DE GESTIÓN
PROYECTO: 7-ASISTENCIA SOCIAL A POBLACIÓN VULNERABLE Y ATENCIÓN INTEGRAL A PERSONAS CON DISCAPACIDAD DIMENSIÓN QUE ATIENDE: EFICIENCIA
OBJETIVOS: 79-EVALUACIONES FÍSICAS Y PSICOLÓGICAS PARA INCORPORACIÓN A CAPACITACIÓN E INTEGRACIÓN LABORAL. UNIDAD DE MEDIDA: PORCENTAJE
INDICADOR: 66-PORCENTAJE DE EVALUACIONES FÍSICAS Y PSICOLÓGICAS REALIZADAS
MEDIO DE VERIFICACIÓN: PRUEBAS FÍSICAS Y PSICOLOGICAS.
VARIABLE: NÚMERO DE EVALUACIONES FÍSICAS Y PSICOLÓGICAS REALIZADAS

Table with 13 columns (months) and 4 rows (PROGRAMADO, ALCANZADO, % DE AVANCE). Data shows progress percentages for each month.



Table with 3 columns: ELABORÓ (C.P. EVERARDO MARTINEZ DIAZ), RESPONSABLE DEL PROYECTO (C.P. ERICK TORRES LEMUS), and AUTORIZÓ (MTRA. MADAY CAPILLA PIEDRAS).



**ESTRUCTURA ADMINISTRATIVA Y PROGRAMÁTICA**

**DEPENDENCIA:** 49. SISTEMA ESTATAL PARA EL DESARROLLO INTEGRAL DE LA FAMILIA **TIPO DE INDICADOR:** DE GESTIÓN

**PROYECTO:** 7 / 07. ASISTENCIA SOCIAL A POBLACIÓN VULNERABLE Y ATENCIÓN INTEGRAL A PERSONAS CON DISCAPACIDAD **DIMENSIÓN QUE ATIENDE:** EFICIENCIA

**OBJETIVO:** 79. EVALUACIONES FÍSICAS Y PSICOLÓGICAS PARA INCORPORACIÓN A CAPACITACIÓN E INTEGRACIÓN LABORAL. **FRECUENCIA DEL INDICADOR:** MENSUAL

**INDICADOR:** 66. PORCENTAJE DE EVALUACIONES FÍSICAS Y PSICOLÓGICAS REALIZADAS **UNIDAD DE MEDIDA:** PORCENTAJE

**MÉTODO DE CÁLCULO**

(NÚMERO DE EVALUACIONES FÍSICAS Y PSICOLÓGICAS REALIZADAS/NÚMERO DE EVALUACIONES FÍSICAS Y PSICOLÓGICAS PROGRAMADAS)\*100

**ESTRUCTURA DEL INDICADOR**

TIPO	ELEMENTO	DESCRIPCIÓN	VALOR	UNIDAD DE MEDIDA
CONSTANTE	NEFPP	NÚMERO DE EVALUACIONES FÍSICAS Y PSICOLÓGICAS PROGRAMADAS	500.00	EVALUACIÓN
VARIABLE	NEFPRE	NÚMERO DE EVALUACIONES FÍSICAS Y PSICOLÓGICAS REALIZADAS	10.00	EVALUACIÓN

	ENE	FEB	MAR	ABR	MAY	JUN	JUL	AGO	SEP	OCT	NOV	DIC
<b>PROGRAMADO</b>	40.80	1.20	2.00	2.00	2.00	2.00	41.20	2.00	2.00	2.00	2.00	0.80
<b>EVALUADO</b>	40.80	1.20	2.00	2.00	2.00	0.00	0.00	0.00	0.00	0.00	0.00	0.00



ESTRUCTURA ADMINISTRATIVA Y PROGRAMÁTICA

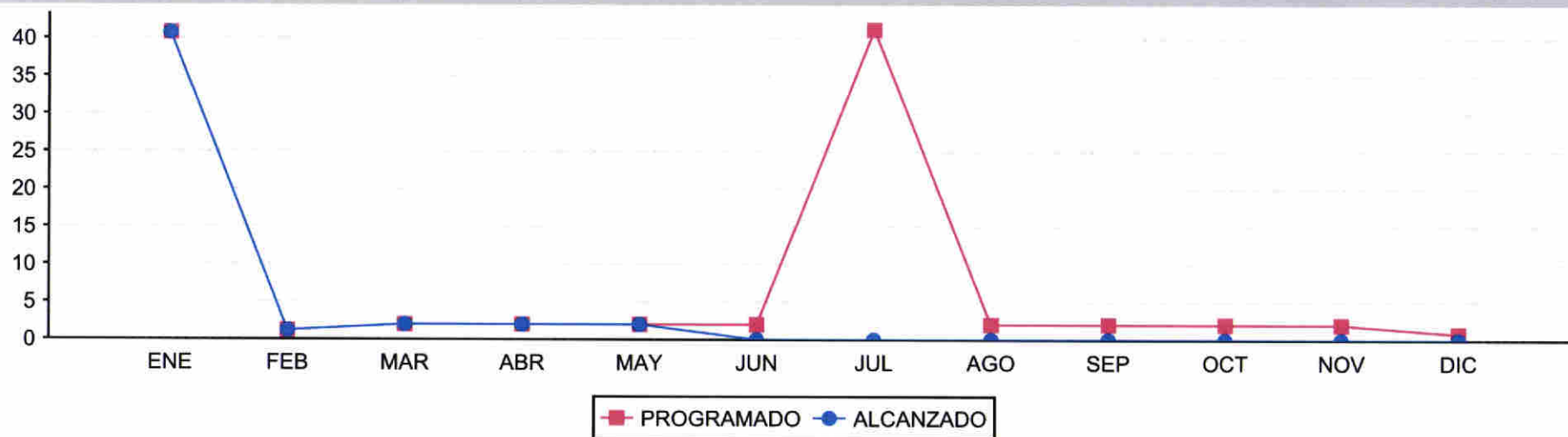
DEPENDENCIA: 49. SISTEMA ESTATAL PARA EL DESARROLLO INTEGRAL DE LA FAMILIA

TIPO DE INDICADOR: DE GESTIÓN

PROYECTO: 7 / 07. ASISTENCIA SOCIAL A POBLACIÓN VULNERABLE Y ATENCIÓN INTEGRAL A PERSONAS CON DISCAPACIDAD

DIMENSIÓN QUE ATIENDE: EFICIENCIA

COMPORTAMIENTO DEL INDICADOR



<b>ELABORÓ</b> <i>[Firma]</i> C.P. EVERARDO MARTÍNEZ DÍAZ ENCARGADO DE LA DIRECCIÓN ADMINISTRATIVA	<b>RESPONSABLE DEL PROYECTO</b> <i>[Firma]</i> C.P. ERICK TORRES LEMUS ENCARGADO DE LA DIRECCIÓN	<b>AUTORIZÓ</b> <i>[Firma]</i> MTRA. NADAY CAPILLA PIEDRAS DIRECTORA GENERAL
---	---	---



REPORTE DE VARIABLE

**ESTRUCTURA PROGRAMÁTICA**

**DEPENDENCIA:** 49-SISTEMA ESTATAL PARA EL DESARROLLO INTEGRAL DE LA FAMILIA **TIPO DE INDICADOR:** DE GESTIÓN

**PROYECTO:** 7-ASISTENCIA SOCIAL A POBLACIÓN VULNERABLE Y ATENCIÓN INTEGRAL A PERSONAS CON DISCAPACIDAD **DIMENSIÓN QUE ATIENDE:** EFICIENCIA

**OBJETIVOS:** 80-TRASLADO DE PERSONAS CON DISCAPACIDAD EN UNIDADES DE TRANSPORTE ADAPTADO PARA EL ACCESO DE ATENCIÓN MÉDICA, EDUCACIÓN Y RECREACIÓN. **UNIDAD DE MEDIDA:** PORCENTAJE

**INDICADOR:** 68-PORCENTAJE DE TRASLADOS A PERSONAS CON DISCAPACIDAD

**MEDIO DE VERIFICACIÓN:** REPORTES MENSUALES DE SERVICIOS DE TRASLADO REALIZADOS

**VARIABLE:** NÚMERO DE TRASLADOS REALIZADOS

	ENE	FEB	MAR	ABR	MAY	JUN	JUL	AGO	SEP	OCT	NOV	DIC
<b>PROGRAMADO</b>	350.00	400.00	450.00	300.00	350.00	400.00	250.00	250.00	350.00	350.00	350.00	150.00
<b>ALCANZADO</b>	350.00	400.00	469.00	300.00	367.00	0.00	0.00	0.00	0.00	0.00	0.00	0.00
<b>% DE AVANCE</b>	100.00	100.00	104.22	100.00	104.86	0.00	0.00	0.00	0.00	0.00	0.00	0.00



ELABORÓ	RESPONSABLE DEL PROYECTO	AUTORIZÓ
 <b>C.P. EVERARDO MARTINEZ DIAZ</b> ENCARGADO DE LA DIRECCIÓN ADMINISTRATIVA	 <b>C.P. ERICK TORRES LEMUS</b> ENCARGADO DE LA DIRECCION	 <b>MTRA. MADAY GAPILLA PIEDRAS</b> DIRECTORA GENERAL





**ESTRUCTURA ADMINISTRATIVA Y PROGRAMÁTICA**

**DEPENDENCIA:** 49. SISTEMA ESTATAL PARA EL DESARROLLO INTEGRAL DE LA FAMILIA **TIPO DE INDICADOR:** DE GESTIÓN

**PROYECTO:** 7 / 07. ASISTENCIA SOCIAL A POBLACIÓN VULNERABLE Y ATENCIÓN INTEGRAL A PERSONAS CON DISCAPACIDAD **DIMENSIÓN QUE ATIENDE:** EFICIENCIA

**OBJETIVO:** 80. TRASLADO DE PERSONAS CON DISCAPACIDAD EN UNIDADES DE TRANSPORTE ADAPTADO PARA EL ACCESO DE ATENCIÓN MÉDICA, EDUCACIÓN Y RECREACIÓN. **FRECUENCIA DEL INDICADOR:** MENSUAL

**INDICADOR:** 68. PORCENTAJE DE TRASLADOS A PERSONAS CON DISCAPACIDAD **UNIDAD DE MEDIDA:** PORCENTAJE

**MÉTODO DE CÁLCULO**

(NÚMERO DE TRASLADOS REALIZADOS/NÚMERO DE TRASLADOS PROGRAMADOS)\*100

**ESTRUCTURA DEL INDICADOR**

TIPO	ELEMENTO	DESCRIPCIÓN	VALOR	UNIDAD DE MEDIDA
CONSTANTE	NTPR	NÚMERO DE TRASLADOS PROGRAMADOS	3,950.00	TRASLADO
VARIABLE	NTRE	NÚMERO DE TRASLADOS REALIZADOS	367.00	TRASLADO

	ENE	FEB	MAR	ABR	MAY	JUN	JUL	AGO	SEP	OCT	NOV	DIC
<b>PROGRAMADO</b>	8.86	10.13	11.39	7.59	8.86	10.13	6.33	6.33	8.86	8.86	8.86	3.80
<b>EVALUADO</b>	8.86	10.13	11.87	7.59	9.29	0.00	0.00	0.00	0.00	0.00	0.00	0.00



ESTADO  
DE TLAXCALA

**GOBIERNO DEL ESTADO DE TLAXCALA**  
SECRETARÍA DE PLANEACIÓN Y FINANZAS  
FICHA DE AVANCE DE INDICADOR



**ESTRUCTURA ADMINISTRATIVA Y PROGRAMÁTICA**

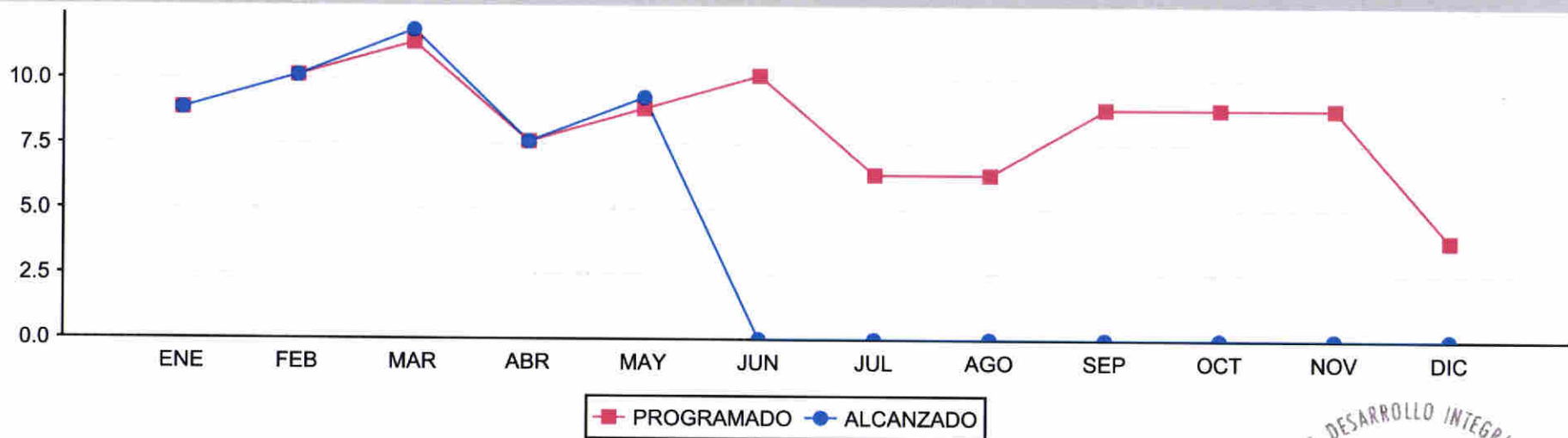
**DEPENDENCIA:** 49. SISTEMA ESTATAL PARA EL DESARROLLO INTEGRAL DE LA FAMILIA

**TIPO DE INDICADOR:** DE GESTIÓN

**PROYECTO:** 7 / 07. ASISTENCIA SOCIAL A POBLACIÓN VULNERABLE Y ATENCIÓN INTEGRAL A PERSONAS CON DISCAPACIDAD

**DIMENSIÓN QUE ATIENDE:** EFICIENCIA

**COMPORTAMIENTO DEL INDICADOR**



<b>ELABORÓ</b> <i>[Firma]</i> C.P. EVERARDO MARTÍNEZ DÍAZ ENCARGADO DE LA DIRECCIÓN ADMINISTRATIVA	<b>RESPONSABLE DEL PROYECTO</b> <i>[Firma]</i> C.P. ERICK TORRES LEMUS ENCARGADO DE LA DIRECCIÓN	<b>AUTORIZÓ</b> <i>[Firma]</i> MTRA. MADAY CAPILA PIEDRAS DIRECTORA GENERAL
---	---	--



REPORTE DE VARIABLE

ESTRUCTURA PROGRAMÁTICA

DEPENDENCIA: 49-SISTEMA ESTATAL PARA EL DESARROLLO INTEGRAL DE LA FAMILIA TIPO DE INDICADOR: DE GESTIÓN
PROYECTO: 7-ASISTENCIA SOCIAL A POBLACIÓN VULNERABLE Y ATENCIÓN INTEGRAL A PERSONAS CON DISCAPACIDAD DIMENSIÓN QUE ATIENDE: EFICIENCIA
OBJETIVOS: 81-EXPEDICIÓN Y TRÁMITE DE CREDENCIAL A PERSONAS CON DISCAPACIDAD. UNIDAD DE MEDIDA: PORCENTAJE
INDICADOR: 70-PORCENTAJE DE CREDENCIALES TRAMITADAS PARA PERSONAS CON DISCAPACIDAD
MEDIO DE VERIFICACIÓN: SOLICITUDES PARA LA EXPEDICIÓN DE CREDENCIAL, PADRON DE BENEFICIARIOS, EVIDENCIAS FOTOGRÁFICAS
VARIABLE: NÚMERO DE CREDENCIALES EXPEDIDAS

Table with 13 columns (months) and 4 rows (PROGRAMADO, ALCANZADO, % DE AVANCE). Data shows progress percentages for each month.



Table with 3 columns: ELABORÓ (C.P. EVERARDO MARTINEZ DIAZ), RESPONSABLE DEL PROYECTO (C.P. ERICK TORRES LEMUS), and AUTORIZÓ (MTRA. MADRY CAPILA RIEBRAS).



**ESTRUCTURA ADMINISTRATIVA Y PROGRAMÁTICA**

**DEPENDENCIA:** 49. SISTEMA ESTATAL PARA EL DESARROLLO INTEGRAL DE LA FAMILIA **TIPO DE INDICADOR:** DE GESTIÓN

**PROYECTO:** 7 / 07. ASISTENCIA SOCIAL A POBLACIÓN VULNERABLE Y ATENCIÓN INTEGRAL A PERSONAS CON DISCAPACIDAD **DIMENSIÓN QUE ATIENDE:** EFICIENCIA

**OBJETIVO:** 81. EXPEDICIÓN Y TRÁMITE DE CREDENCIAL A PERSONAS CON DISCAPACIDAD. **FRECUENCIA DEL INDICADOR:** MENSUAL

**INDICADOR:** 70. PORCENTAJE DE CREDENCIALES TRAMITADAS PARA PERSONAS CON DISCAPACIDAD **UNIDAD DE MEDIDA:** PORCENTAJE

**MÉTODO DE CÁLCULO**

(NÚMERO DE CREDENCIALES EXPEDIDAS/NÚMERO DE CREDENCIALES PROGRAMADAS)\*100

**ESTRUCTURA DEL INDICADOR**

TIPO	ELEMENTO	DESCRIPCIÓN	VALOR	UNIDAD DE MEDIDA
CONSTANTE	NCPROG	NÚMERO DE CREDENCIALES PROGRAMADAS	600.00	CREDENCIAL
VARIABLE	NCE	NÚMERO DE CREDENCIALES EXPEDIDAS	50.00	CREDENCIAL

	ENE	FEB	MAR	ABR	MAY	JUN	JUL	AGO	SEP	OCT	NOV	DIC
<b>PROGRAMADO</b>	3.33	8.33	8.33	8.33	8.33	8.33	8.33	8.33	16.67	8.33	8.33	5.03
<b>EVALUADO</b>	3.33	8.33	8.33	3.83	8.33	0.00	0.00	0.00	0.00	0.00	0.00	0.00





ESTADO  
DE TLAXCALA

## GOBIERNO DEL ESTADO DE TLAXCALA

SECRETARÍA DE PLANEACIÓN Y FINANZAS

FICHA DE AVANCE DE INDICADOR



### ESTRUCTURA ADMINISTRATIVA Y PROGRAMÁTICA

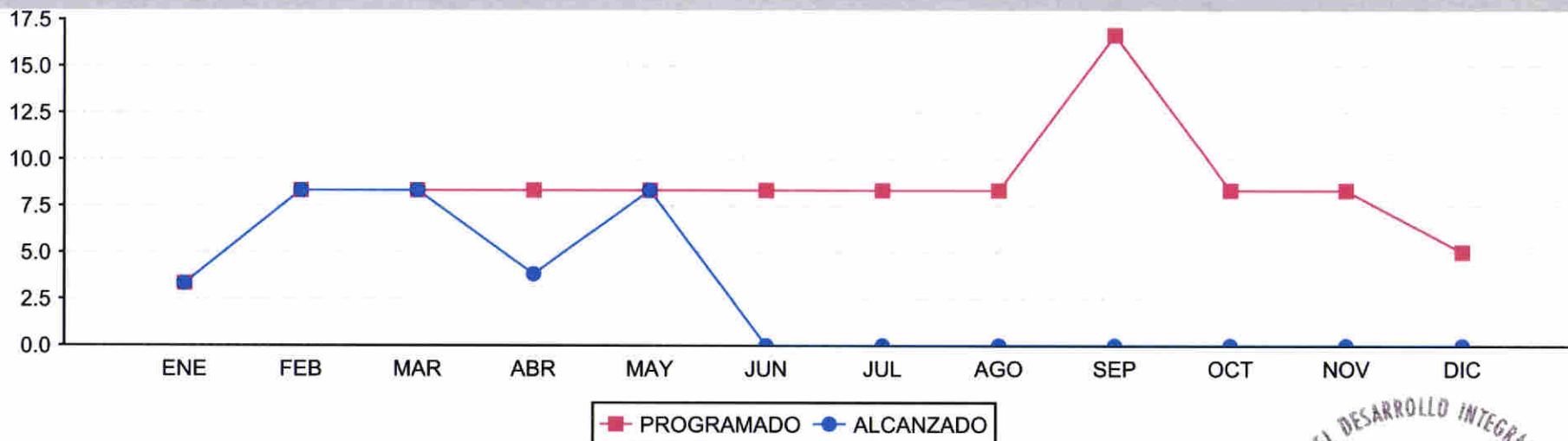
DEPENDENCIA: 49. SISTEMA ESTATAL PARA EL DESARROLLO INTEGRAL DE LA FAMILIA

TIPO DE INDICADOR: DE GESTIÓN

PROYECTO: 7 / 07. ASISTENCIA SOCIAL A POBLACIÓN VULNERABLE Y ATENCIÓN INTEGRAL A PERSONAS CON DISCAPACIDAD

DIMENSIÓN QUE ATIENDE: EFICIENCIA

### COMPORTAMIENTO DEL INDICADOR



ELABORÓ	RESPONSABLE DEL PROYECTO	AUTORIZÓ
 <b>C.P. EVERARDO MARTÍNEZ DÍAZ</b> ENCARGADO DE LA DIRECCIÓN ADMINISTRATIVA	 <b>C.P. ERICK TORRES LEMUS</b> ENCARGADO DE LA DIRECCIÓN	 <b>MTRA. MABAY CAPILLA PIEDRAS</b> DIRECTORA GENERAL



**ESTRUCTURA PROGRAMÁTICA**

**DEPENDENCIA:** 49-SISTEMA ESTATAL PARA EL DESARROLLO INTEGRAL DE LA FAMILIA **TIPO DE INDICADOR:** DE GESTIÓN

**PROYECTO:** 7-ASISTENCIA SOCIAL A POBLACIÓN VULNERABLE Y ATENCIÓN INTEGRAL A PERSONAS CON DISCAPACIDAD **DIMENSIÓN QUE ATIENDE:** EFICIENCIA

**OBJETIVOS:** 83-PERSONAS CON ENFERMEDADES CRÓNICO DEGENERATIVAS REFERENCIADAS Y ORIENTADAS A HOSPITALES DE PRIMERO, SEGUNDO Y TERCER NIVEL PARA SU ATENCIÓN. **UNIDAD DE MEDIDA:** PORCENTAJE

**INDICADOR:** 71-PORCENTAJE DE CANALIZACIONES REALIZADAS

**MEDIO DE VERIFICACIÓN:** OFICIOS DE PRESENTACIÓN, PADRON DE BENEFICIARIOS

**VARIABLE:** NÚMERO DE REFERENCIAS REALIZADAS A HOSPITALES DE 2DO. Y 3ER. NIVEL

	ENE	FEB	MAR	ABR	MAY	JUN	JUL	AGO	SEP	OCT	NOV	DIC
PROGRAMADO	10.00	15.00	15.00	20.00	15.00	20.00	15.00	15.00	20.00	20.00	15.00	15.00
ALCANZADO	10.00	15.00	15.00	20.00	15.00	0.00	0.00	0.00	0.00	0.00	0.00	0.00
% DE AVANCE	100.00	100.00	100.00	100.00	100.00	0.00	0.00	0.00	0.00	0.00	0.00	0.00



ELABORÓ	RESPONSABLE DEL PROYECTO	AUTORIZÓ
C.P. EVERARDO MARTÍNEZ DÍAZ ENCARGADO DE LA DIRECCIÓN ADMINISTRATIVA	C.P. ERICK TORRES LEMUS ENCARGADO DE LA DIRECCIÓN	MTRA. MADAY GARCÍA LA PIEDRAS DIRECTORA GENERAL



**ESTRUCTURA ADMINISTRATIVA Y PROGRAMÁTICA**

**DEPENDENCIA:** 49. SISTEMA ESTATAL PARA EL DESARROLLO INTEGRAL DE LA FAMILIA **TIPO DE INDICADOR:** DE GESTIÓN

**PROYECTO:** 7 / 07. ASISTENCIA SOCIAL A POBLACIÓN VULNERABLE Y ATENCIÓN INTEGRAL A PERSONAS CON DISCAPACIDAD **DIMENSIÓN QUE ATIENDE:** EFICIENCIA

**OBJETIVO:** 83. PERSONAS CON ENFERMEDADES CRÓNICO DEGENERATIVAS REFERENCIADAS Y ORIENTADAS A HOSPITALES DE PRIMERO, SEGUNDO Y TERCER NIVEL PARA SU ATENCIÓN. **FRECUENCIA DEL INDICADOR:** MENSUAL

**INDICADOR:** 71. PORCENTAJE DE CANALIZACIONES REALIZADAS **UNIDAD DE MEDIDA:** PORCENTAJE

**MÉTODO DE CÁLCULO**

(NÚMERO DE REFERENCIAS REALIZADAS A HOSPITALES DE 2DO. Y 3ER. NIVEL/NÚMERO DE REFERENCIAS PROGRAMADAS)\*100

**ESTRUCTURA DEL INDICADOR**

TIPO	ELEMENTO	DESCRIPCIÓN	VALOR	UNIDAD DE MEDIDA
VARIABLE	NRRH	NÚMERO DE REFERENCIAS REALIZADAS A HOSPITALES DE 2DO. Y 3ER. NIVEL	15.00	GESTIÓN
CONSTANTE	NRPR	NÚMERO DE REFERENCIAS PROGRAMADAS	195.00	GESTIÓN

	ENE	FEB	MAR	ABR	MAY	JUN	JUL	AGO	SEP	OCT	NOV	DIC
<b>PROGRAMADO</b>	5.13	7.69	7.69	10.26	7.69	10.26	7.69	7.69	10.26	10.26	7.69	7.69
<b>EVALUADO</b>	5.13	7.69	7.69	10.26	7.69	0.00	0.00	0.00	0.00	0.00	0.00	0.00



ESTADO  
DE TLAXCALA

## GOBIERNO DEL ESTADO DE TLAXCALA

SECRETARÍA DE PLANEACIÓN Y FINANZAS

FICHA DE AVANCE DE INDICADOR



### ESTRUCTURA ADMINISTRATIVA Y PROGRAMÁTICA

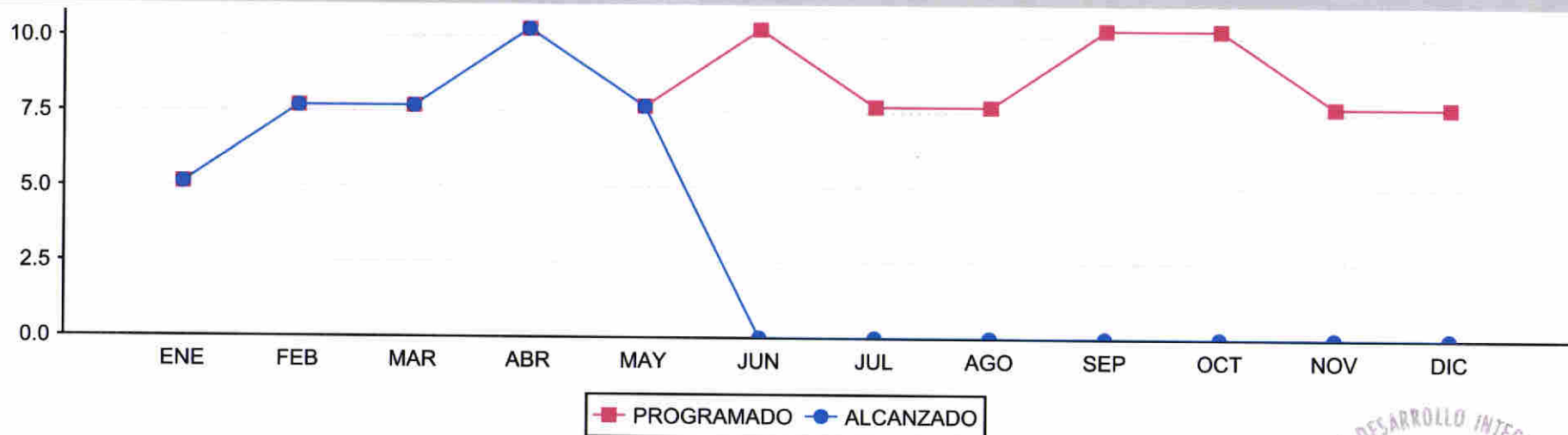
DEPENDENCIA: 49. SISTEMA ESTATAL PARA EL DESARROLLO INTEGRAL DE LA FAMILIA

TIPO DE INDICADOR: DE GESTIÓN

PROYECTO: 7 / 07. ASISTENCIA SOCIAL A POBLACIÓN VULNERABLE Y ATENCIÓN INTEGRAL A PERSONAS CON DISCAPACIDAD

DIMENSIÓN QUE ATIENDE: EFICIENCIA

### COMPORTAMIENTO DEL INDICADOR



ELABORÓ	RESPONSABLE DEL PROYECTO	AUTORIZÓ
 <b>C.P. EVERARDO MARTÍNEZ DÍAZ</b> ENCARGADO DE LA DIRECCIÓN ADMINISTRATIVA	 <b>C.P. ERICK TORRES LEMUS</b> ENCARGADO DE LA DIRECCIÓN	 <b>MTRA. MADAY CAPILLA PIEDRAS</b> DIRECTORA GENERAL





REPORTE DE VARIABLE

**ESTRUCTURA PROGRAMÁTICA**

**DEPENDENCIA:** 49-SISTEMA ESTATAL PARA EL DESARROLLO INTEGRAL DE LA FAMILIA **TIPO DE INDICADOR:** DE GESTIÓN

**PROYECTO:** 7-ASISTENCIA SOCIAL A POBLACIÓN VULNERABLE Y ATENCIÓN INTEGRAL A PERSONAS CON DISCAPACIDAD **DIMENSIÓN QUE ATIENDE:** EFICACIA

**OBJETIVOS:** 86-REHABILITACIÓN INTEGRAL A POBLACIÓN CON DISCAPACIDAD EN LAS UNIDADES BÁSICAS DE REHABILITACIÓN **UNIDAD DE MEDIDA:** PORCENTAJE

**INDICADOR:** 74-PORCENTAJE DE TERAPIAS A PERSONAS CON DISCAPACIDAD EN UNIDADES BÁSICAS DE REHABILITACIÓN

**MEDIO DE VERIFICACIÓN:** EXPEDIENTES CLINICOS, INFORMES MENSUALES

**VARIABLE:** TOTAL DE TERAPIAS DE REHABILITACIÓN REALIZADAS

	ENE	FEB	MAR	ABR	MAY	JUN	JUL	AGO	SEP	OCT	NOV	DIC
<b>PROGRAMADO</b>	15,000.00	20,000.00	28,000.00	25,000.00	30,000.00	32,000.00	28,000.00	34,000.00	34,000.00	35,000.00	33,000.00	25,000.00
<b>ALCANZADO</b>	15,898.00	21,050.00	29,431.00	26,428.00	31,699.00	0.00	0.00	0.00	0.00	0.00	0.00	0.00
<b>% DE AVANCE</b>	105.99	105.25	105.11	105.71	105.66	0.00	0.00	0.00	0.00	0.00	0.00	0.00



ELABORÓ	RESPONSABLE DEL PROYECTO	AUTORIZÓ
<i>[Firma]</i> C.P. EVERARDO MARTINEZ DIAZ ENCARGADO DE LA DIRECCIÓN ADMINISTRATIVA	<i>[Firma]</i> C.P. ERICK TORRES LEMUS ENCARGADO DE LA DIRECCION	<i>[Firma]</i> MTRA. MABAY CAPI LA PIEDRAS DIRECTORA GENERAL

**ESTRUCTURA ADMINISTRATIVA Y PROGRAMÁTICA**

**DEPENDENCIA:** 49. SISTEMA ESTATAL PARA EL DESARROLLO INTEGRAL DE LA FAMILIA

**PROYECTO:** 7 / 07. ASISTENCIA SOCIAL A POBLACIÓN VULNERABLE Y ATENCIÓN INTEGRAL A PERSONAS CON DISCAPACIDAD

**OBJETIVO:** 86. REHABILITACIÓN INTEGRAL A POBLACIÓN CON DISCAPACIDAD EN LAS UNIDADES BÁSICAS DE REHABILITACIÓN

**INDICADOR:** 74. PORCENTAJE DE TERAPIAS A PERSONAS CON DISCAPACIDAD EN UNIDADES BÁSICAS DE REHABILITACIÓN

**TIPO DE INDICADOR:** DE GESTIÓN

**DIMENSIÓN QUE ATIENDE:** EFICACIA

**FRECUENCIA DEL INDICADOR:** MENSUAL

**UNIDAD DE MEDIDA:** PORCENTAJE

**MÉTODO DE CÁLCULO**

(TOTAL DE TERAPIAS DE REHABILITACIÓN REALIZADAS/TOTAL DE ATENCIONES DE REHABILITACIÓN PROGRAMADAS)\*100

**ESTRUCTURA DEL INDICADOR**

TIPO	ELEMENTO	DESCRIPCIÓN	VALOR	UNIDAD DE MEDIDA
VARIABLE	TTRR	TOTAL DE TERAPIAS DE REHABILITACIÓN REALIZADAS	31,699.00	TERAPIA
CONSTANTE	TARP	TOTAL DE ATENCIONES DE REHABILITACIÓN PROGRAMADAS	339,000.00	TERAPIA

	ENE	FEB	MAR	ABR	MAY	JUN	JUL	AGO	SEP	OCT	NOV	DIC
<b>PROGRAMADO</b>	4.42	5.90	8.26	7.37	8.85	9.44	8.26	10.03	10.03	10.32	9.73	7.39
<b>EVALUADO</b>	4.69	6.21	8.68	7.80	9.35	0.00	0.00	0.00	0.00	0.00	0.00	0.00



ESTADO  
DE TLAXCALA

## GOBIERNO DEL ESTADO DE TLAXCALA

SECRETARÍA DE PLANEACIÓN Y FINANZAS

FICHA DE AVANCE DE INDICADOR



### ESTRUCTURA ADMINISTRATIVA Y PROGRAMÁTICA

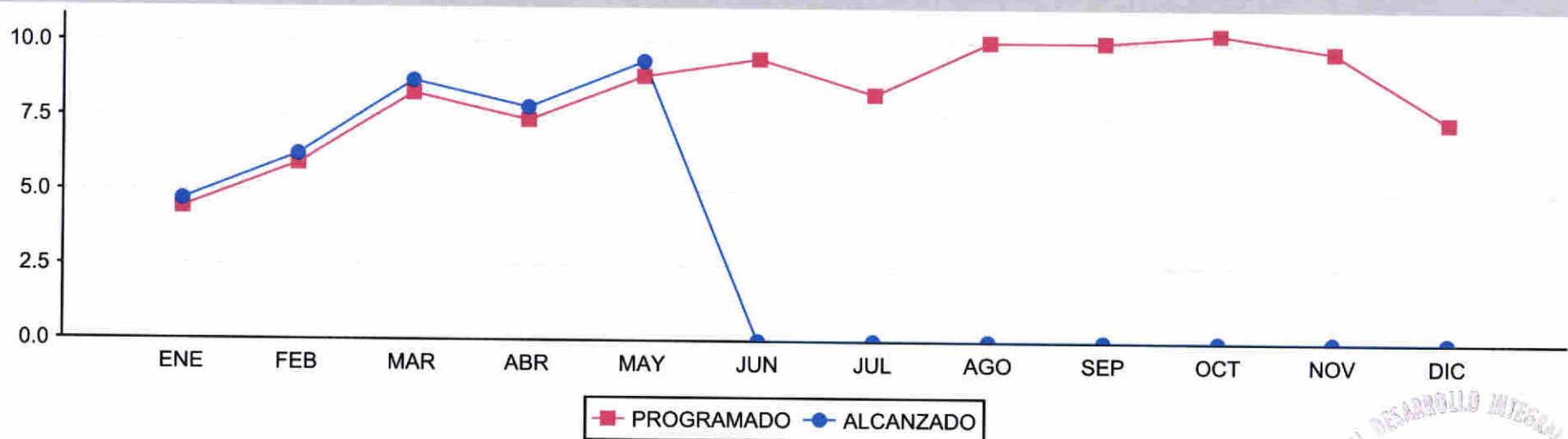
DEPENDENCIA: 49. SISTEMA ESTATAL PARA EL DESARROLLO INTEGRAL DE LA FAMILIA

TIPO DE INDICADOR: DE GESTIÓN

PROYECTO: 7 / 07. ASISTENCIA SOCIAL A POBLACIÓN VULNERABLE Y ATENCIÓN INTEGRAL A PERSONAS CON DISCAPACIDAD

DIMENSIÓN QUE ATIENDE: EFICACIA

### COMPORTAMIENTO DEL INDICADOR



<b>ELABORÓ</b>	<b>RESPONSABLE DEL PROYECTO</b>	<b>AUTORIZÓ</b>
C.P. EVERARDO MARTINEZ DIAZ ENCARGADO DE LA DIRECCIÓN ADMINISTRATIVA	C.P. ERICK TORRES LEMUS ENCARGADO DE LA DIRECCION	MTRA. MADAY CAPILEA PIEDRAS DIRECTORA GENERAL



REPORTE DE VARIABLE

**ESTRUCTURA PROGRAMÁTICA**

**DEPENDENCIA:** 49-SISTEMA ESTATAL PARA EL DESARROLLO INTEGRAL DE LA FAMILIA **TIPO DE INDICADOR:** DE GESTIÓN

**PROYECTO:** 7-ASISTENCIA SOCIAL A POBLACIÓN VULNERABLE Y ATENCIÓN INTEGRAL A PERSONAS CON DISCAPACIDAD **DIMENSIÓN QUE ATIENDE:** EFICACIA

**OBJETIVOS:** 87-ATENCIÓN A MENORES DE 5 AÑOS DE EDAD CON ESTIMULACIÓN TEMPRANA EN LAS UNIDADES BÁSICAS DE REHABILITACIÓN. **UNIDAD DE MEDIDA:** PORCENTAJE

**INDICADOR:** 77-PORCENTAJE DE ESTIMULACIONES DE MENORES DE 5 AÑOS CON ESTIMULACIÓN TEMPRANA

**MEDIO DE VERIFICACIÓN:** EXPEDIENTES CLINICOS, INFORMES MENSUALES Y EVIDENCIAS FOTOGRÁFICAS.

**VARIABLE:** NÚMERO DE ESTIMULACIONES REALIZADAS

	ENE	FEB	MAR	ABR	MAY	JUN	JUL	AGO	SEP	OCT	NOV	DIC
PROGRAMADO	750.00	900.00	1,000.00	1,000.00	1,100.00	1,200.00	1,100.00	1,200.00	1,300.00	1,400.00	1,200.00	1,100.00
ALCANZADO	784.00	947.00	1,053.00	1,053.00	1,162.00	0.00	0.00	0.00	0.00	0.00	0.00	0.00
% DE AVANCE	104.53	105.22	105.30	105.30	105.64	0.00	0.00	0.00	0.00	0.00	0.00	0.00



ELABORÓ	RESPONSABLE DEL PROYECTO	AUTORIZÓ
 <b>C.P. EVERARDO MARTÍNEZ DÍAZ</b> ENCARGADO DE LA DIRECCIÓN ADMINISTRATIVA	 <b>C.F. ERICK TORRES LEMUS</b> ENCARGADO DE LA DIRECCION	 <b>MTRA. MADAY CAPILEX PIEDRAS</b> DIRECTORA GENERAL





**ESTRUCTURA ADMINISTRATIVA Y PROGRAMÁTICA**

**DEPENDENCIA:** 49. SISTEMA ESTATAL PARA EL DESARROLLO INTEGRAL DE LA FAMILIA **TIPO DE INDICADOR:** DE GESTIÓN

**PROYECTO:** 7 / 07. ASISTENCIA SOCIAL A POBLACIÓN VULNERABLE Y ATENCIÓN INTEGRAL A PERSONAS CON DISCAPACIDAD **DIMENSIÓN QUE ATIENDE:** EFICACIA

**OBJETIVO:** 87. ATENCIÓN A MENORES DE 5 AÑOS DE EDAD CON ESTIMULACIÓN TEMPRANA EN LAS UNIDADES BÁSICAS DE REHABILITACIÓN. **FRECUENCIA DEL INDICADOR:** MENSUAL

**INDICADOR:** 77. PORCENTAJE DE ESTIMULACIONES DE MENORES DE 5 AÑOS CON ESTIMULACIÓN TEMPRANA **UNIDAD DE MEDIDA:** PORCENTAJE

**MÉTODO DE CÁLCULO**

(NÚMERO DE ESTIMULACIONES REALIZADAS/NÚMERO DE ESTIMULACIONES PROGRAMADAS DE ATENCIÓN)\*100

**ESTRUCTURA DEL INDICADOR**

TIPO	ELEMENTO	DESCRIPCIÓN	VALOR	UNIDAD DE MEDIDA
VARIABLE	NERE	NÚMERO DE ESTIMULACIONES REALIZADAS	1,162.00	ESTÍMULO
CONSTANTE	NEPA	NÚMERO DE ESTIMULACIONES PROGRAMADAS DE ATENCIÓN	13,250.00	ESTÍMULO

	ENE	FEB	MAR	ABR	MAY	JUN	JUL	AGO	SEP	OCT	NOV	DIC
<b>PROGRAMADO</b>	5.66	6.79	7.55	7.55	8.30	9.06	8.30	9.06	9.81	10.57	9.06	8.29
<b>EVALUADO</b>	5.92	7.15	7.95	7.95	8.77	0.00	0.00	0.00	0.00	0.00	0.00	0.00



ESTADO  
DE TLAXCALA

GOBIERNO DEL ESTADO DE TLAXCALA

SECRETARÍA DE PLANEACIÓN Y FINANZAS

FICHA DE AVANCE DE INDICADOR



ESTRUCTURA ADMINISTRATIVA Y PROGRAMÁTICA

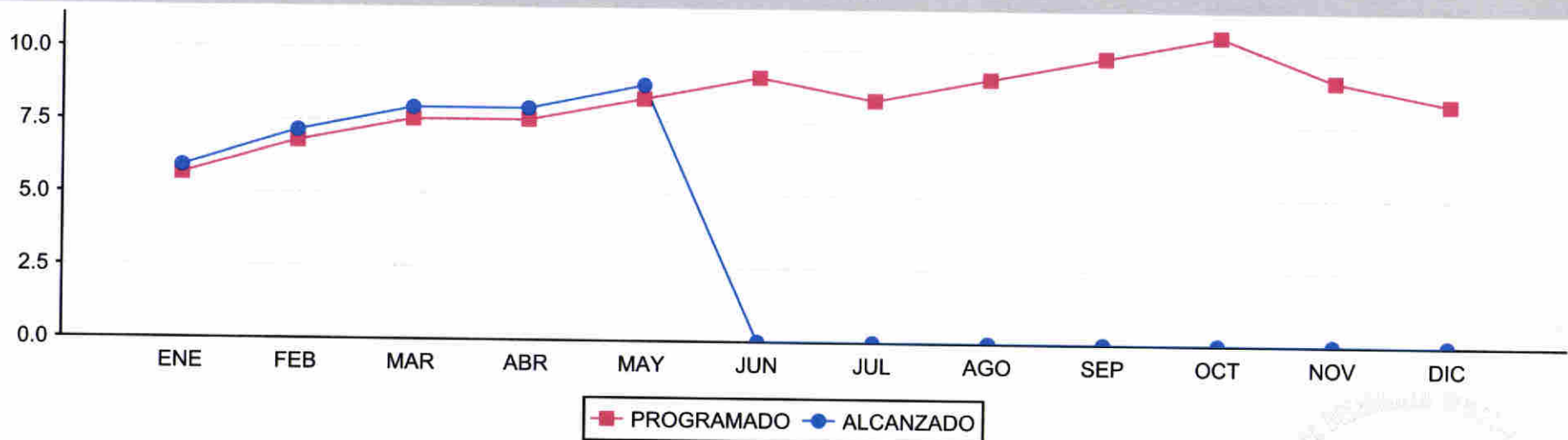
DEPENDENCIA: 49. SISTEMA ESTATAL PARA EL DESARROLLO INTEGRAL DE LA FAMILIA

TIPO DE INDICADOR: DE GESTIÓN

PROYECTO: 7 / 07. ASISTENCIA SOCIAL A POBLACIÓN VULNERABLE Y ATENCIÓN INTEGRAL A PERSONAS CON DISCAPACIDAD

DIMENSIÓN QUE ATIENDE: EFICACIA

COMPORTAMIENTO DEL INDICADOR



<b>ELABORÓ</b> C.P. EVERARDO MARTÍNEZ DÍAZ ENCARGADO DE LA DIRECCIÓN ADMINISTRATIVA	<b>RESPONSABLE DEL PROYECTO</b> C.P. ERICK TORRES LEMUS ENCARGADO DE LA DIRECCIÓN	<b>AUTORIZO</b> MTRA. MADAY CAPILLA PIEDRAS DIRECTORA GENERAL
---	---	---

28/05/2018



**ESTRUCTURA PROGRAMÁTICA**

**DEPENDENCIA:** 49-SISTEMA ESTATAL PARA EL DESARROLLO INTEGRAL DE LA FAMILIA **TIPO DE INDICADOR:** DE GESTIÓN

**PROYECTO:** 7-ASISTENCIA SOCIAL A POBLACIÓN VULNERABLE Y ATENCIÓN INTEGRAL A PERSONAS CON DISCAPACIDAD **DIMENSIÓN QUE ATIENDE:** EFICIENCIA

**OBJETIVOS:** 88-ESTUDIOS SOCIOECONÓMICOS Y VISITAS DOMICILIARIAS REALIZADOS A POBLACIÓN VULNERABLE Y PERSONAS CON DISCAPACIDAD. **UNIDAD DE MEDIDA:** PORCENTAJE

**INDICADOR:** 79-PORCENTAJE DE ESTUDIOS SOCIOECONÓMICOS PARA LA VIABILIDAD Y ENTREGA DEL APOYO SOLICITADO

**MEDIO DE VERIFICACIÓN:** ESTUDIOS SOCIOECONOMICOS, EVIDENCIAS FOTOGRÁFICAS DE VISITAS DOMICIALIARIAS

**VARIABLE:** TOTAL DE ESTUDIOS APLICADOS

	ENE	FEB	MAR	ABR	MAY	JUN	JUL	AGO	SEP	OCT	NOV	DIC
<b>PROGRAMADO</b>	400.00	440.00	410.00	440.00	400.00	400.00	415.00	200.00	400.00	360.00	200.00	30.00
<b>ALCANZADO</b>	400.00	440.00	410.00	440.00	400.00	0.00	0.00	0.00	0.00	0.00	0.00	0.00
<b>% DE AVANCE</b>	100.00	100.00	100.00	100.00	100.00	0.00	0.00	0.00	0.00	0.00	0.00	0.00



ELABORÓ	RESPONSABLE DEL PROYECTO	AUTORIZÓ
C.P. EVERARDO MARTÍNEZ DÍAZ ENCARGADO DE LA DIRECCIÓN ADMINISTRATIVA	C.P. ERICK TORRES LEMUS ENCARGADO DE LA DIRECCIÓN	MTRA. MABAY CAPILLA PIEDRAS DIRECTORA GENERAL



**ESTRUCTURA ADMINISTRATIVA Y PROGRAMÁTICA**

**DEPENDENCIA:** 49. SISTEMA ESTATAL PARA EL DESARROLLO INTEGRAL DE LA FAMILIA **TIPO DE INDICADOR:** DE GESTIÓN

**PROYECTO:** 7 / 07. ASISTENCIA SOCIAL A POBLACIÓN VULNERABLE Y ATENCIÓN INTEGRAL A PERSONAS CON DISCAPACIDAD **DIMENSIÓN QUE ATIENDE:** EFICIENCIA

**OBJETIVO:** 88. ESTUDIOS SOCIOECONÓMICOS Y VISITAS DOMICILIARIAS REALIZADOS A POBLACIÓN VULNERABLE Y PERSONAS CON DISCAPACIDAD. **FRECUENCIA DEL INDICADOR:** MENSUAL

**INDICADOR:** 79. PORCENTAJE DE ESTUDIOS SOCIOECONÓMICOS PARA LA VIABILIDAD Y ENTREGA DEL APOYO SOLICITADO **UNIDAD DE MEDIDA:** PORCENTAJE

**MÉTODO DE CÁLCULO**

(TOTAL DE ESTUDIOS APLICADOS/TOTAL DE ESTUDIOS PROGRAMADOS)\*100

**ESTRUCTURA DEL INDICADOR**

TIPO	ELEMENTO	DESCRIPCIÓN	VALOR	UNIDAD DE MEDIDA
VARIABLE	TEA	TOTAL DE ESTUDIOS APLICADOS	400.00	ESTUDIO
CONSTANTE	TEP	TOTAL DE ESTUDIOS PROGRAMADOS	4,095.00	ESTUDIO

	ENE	FEB	MAR	ABR	MAY	JUN	JUL	AGO	SEP	OCT	NOV	DIC
<b>PROGRAMADO</b>	9.77	10.74	10.01	10.74	9.77	9.77	10.13	4.88	9.77	8.79	4.88	0.75
<b>EVALUADO</b>	9.77	10.74	10.01	10.74	9.77	0.00	0.00	0.00	0.00	0.00	0.00	0.00





ESTRUCTURA ADMINISTRATIVA Y PROGRAMÁTICA

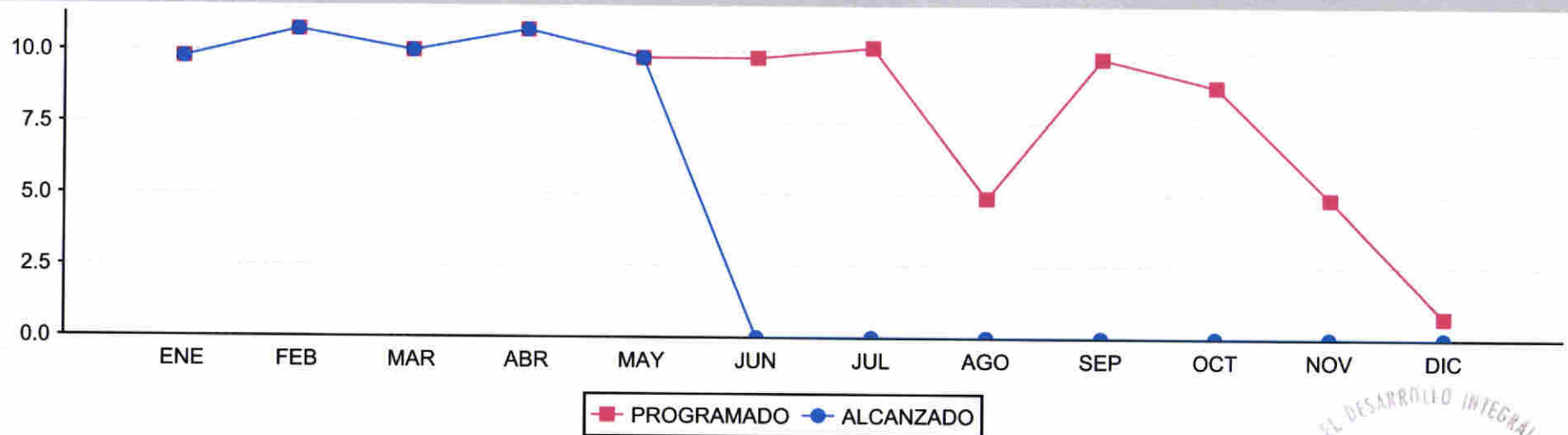
DEPENDENCIA: 49. SISTEMA ESTATAL PARA EL DESARROLLO INTEGRAL DE LA FAMILIA

TIPO DE INDICADOR: DE GESTIÓN

PROYECTO: 7 / 07. ASISTENCIA SOCIAL A POBLACIÓN VULNERABLE Y ATENCIÓN INTEGRAL A PERSONAS CON DISCAPACIDAD

DIMENSIÓN QUE ATIENDE: EFICIENCIA

COMPORTAMIENTO DEL INDICADOR



<b>ELABORÓ</b> C.P. EVERARDO MARTINEZ DIAZ ENCARGADO DE LA DIRECCIÓN ADMINISTRATIVA	<b>RESPONSABLE DEL PROYECTO</b> C.P. ERICK TORRES LEMUS ENCARGADO DE LA DIRECCION	<b>AUTORIZÓ</b> MTRA. MADAY CAPIULA PIEDRAS DIRECTORA GENERAL
---	---	---



REPORTE DE VARIABLE

**ESTRUCTURA PROGRAMÁTICA**

**DEPENDENCIA:** 49-SISTEMA ESTATAL PARA EL DESARROLLO INTEGRAL DE LA FAMILIA  
**PROYECTO:** 7-ASISTENCIA SOCIAL A POBLACIÓN VULNERABLE Y ATENCIÓN INTEGRAL A PERSONAS CON DISCAPACIDAD  
**OBJETIVOS:** 90-INTEGRACIÓN DE PERSONAS CON DISCAPACIDAD AL ÁMBITO LABORAL.  
**INDICADOR:** 85-PORCENTAJE DE INSERCIÓN AL ÁREA PRODUCTIVA DE PERSONAS CON DISCAPACIDAD  
**MEDIO DE VERIFICACIÓN:** OFICIOS DE PRESENTACIÓN, EVIDENCIAS FOTOGRÁFICAS.  
**VARIABLE:** NÚMERO DE INSERCIÓNES LABORALES REALIZADAS

**TIPO DE INDICADOR:** DE GESTIÓN  
**DIMENSIÓN QUE ATIENDE:** EFICACIA  
**UNIDAD DE MEDIDA:** PORCENTAJE

	ENE	FEB	MAR	ABR	MAY	JUN	JUL	AGO	SEP	OCT	NOV	DIC
PROGRAMADO	5.00	10.00	9.00	12.00	10.00	15.00	10.00	7.00	7.00	5.00	5.00	5.00
ALCANZADO	5.00	10.00	9.00	12.00	10.00	0.00	0.00	0.00	0.00	0.00	0.00	0.00
% DE AVANCE	100.00	100.00	100.00	100.00	100.00	0.00	0.00	0.00	0.00	0.00	0.00	0.00



ELABORÓ	RESPONSABLE DEL PROYECTO	AUTORIZÓ
C.P. EVERARDO MARTÍNEZ BAZ ENCARGADO DE LA DIRECCIÓN ADMINISTRATIVA	C.P. ERICK TORRES LEMUS ENCARGADO DE LA DIRECCIÓN	MTRA. MADAY CAPILLA PIEDRAS DIRECTORA GENERAL

**ESTRUCTURA ADMINISTRATIVA Y PROGRAMÁTICA**

<b>DEPENDENCIA:</b>	49. SISTEMA ESTATAL PARA EL DESARROLLO INTEGRAL DE LA FAMILIA	<b>TIPO DE INDICADOR:</b>	DE GESTIÓN
<b>PROYECTO:</b>	7 / 07. ASISTENCIA SOCIAL A POBLACIÓN VULNERABLE Y ATENCIÓN INTEGRAL A PERSONAS CON DISCAPACIDAD	<b>DIMENSIÓN QUE ATIENDE:</b>	EFICACIA
<b>OBJETIVO:</b>	90. INTEGRACIÓN DE PERSONAS CON DISCAPACIDAD AL ÁMBITO LABORAL.	<b>FRECUENCIA DEL INDICADOR:</b>	MENSUAL
<b>INDICADOR:</b>	85. PORCENTAJE DE INSERCIÓN AL ÁREA PRODUCTIVA DE PERSONAS CON DISCAPACIDAD	<b>UNIDAD DE MEDIDA:</b>	PORCENTAJE

**MÉTODO DE CÁLCULO**

(NÚMERO DE INSERCIÓNES LABORALES REALIZADAS/NÚMERO DE INSERCIÓNES LABORALES PROGRAMADAS)\*100

**ESTRUCTURA DEL INDICADOR**

TIPO	ELEMENTO	DESCRIPCIÓN	VALOR	UNIDAD DE MEDIDA
VARIABLE	NILR	NÚMERO DE INSERCIÓNES LABORALES REALIZADAS	10.00	INSERCIÓN
CONSTANTE	NILP	NÚMERO DE INSERCIÓNES LABORALES PROGRAMADAS	100.00	INSERCIÓN

	ENE	FEB	MAR	ABR	MAY	JUN	JUL	AGO	SEP	OCT	NOV	DIC
<b>PROGRAMADO</b>	5.00	10.00	9.00	12.00	10.00	15.00	10.00	7.00	7.00	5.00	5.00	5.00
<b>EVALUADO</b>	5.00	10.00	9.00	12.00	10.00	0.00	0.00	0.00	0.00	0.00	0.00	0.00



ESTRUCTURA ADMINISTRATIVA Y PROGRAMÁTICA

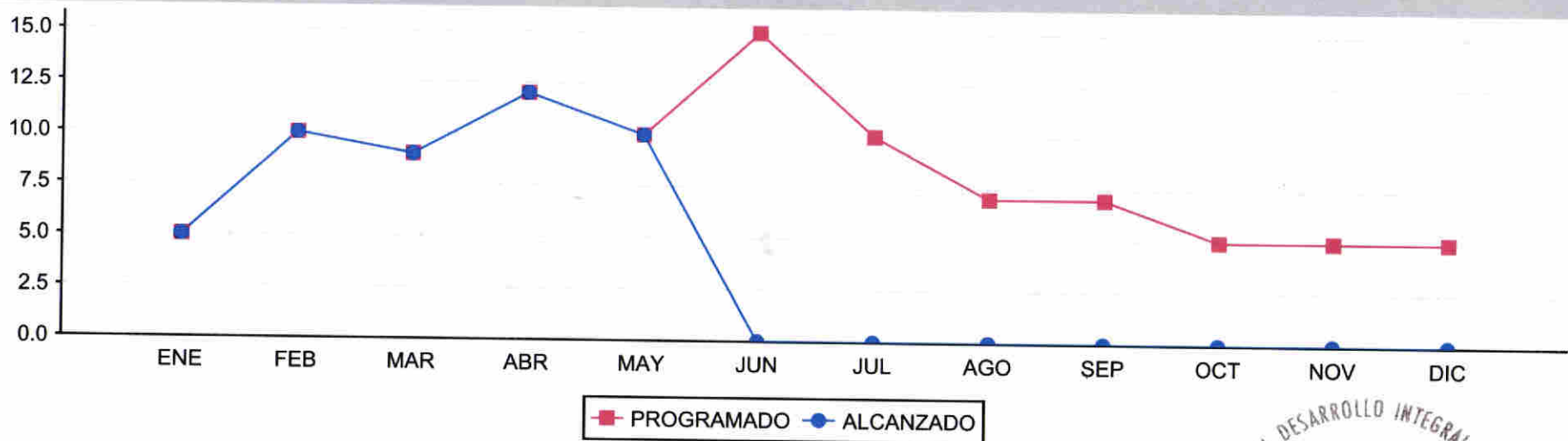
DEPENDENCIA: 49. SISTEMA ESTATAL PARA EL DESARROLLO INTEGRAL DE LA FAMILIA

TIPO DE INDICADOR: DE GESTIÓN

PROYECTO: 7 / 07. ASISTENCIA SOCIAL A POBLACIÓN VULNERABLE Y ATENCIÓN INTEGRAL A PERSONAS CON DISCAPACIDAD

DIMENSIÓN QUE ATIENDE: EFICACIA

COMPORTAMIENTO DEL INDICADOR



<b>ELABORÓ</b> C.P. EVERARDO MARTÍNEZ BIAZ ENCARGADO DE LA DIRECCIÓN ADMINISTRATIVA	<b>RESPONSABLE DEL PROYECTO</b> C.P. ERICK TORRES LEMUS ENCARGADO DE LA DIRECCION	<b>AUTORIZÓ</b> MTRA. MADAY CAPILLA PIEDRAS DIRECTORA GENERAL
---	---	---





ESTADO  
DE TLAXCALA

GOBIERNO DEL ESTADO DE TLAXCALA  
SECRETARÍA DE PLANEACIÓN Y FINANZAS



REPORTE DE VARIABLE

ESTRUCTURA PROGRAMÁTICA

**DEPENDENCIA:** 49-SISTEMA ESTATAL PARA EL DESARROLLO INTEGRAL DE LA FAMILIA **TIPO DE INDICADOR:** DE GESTIÓN

**PROYECTO:** 10-PREVENCIÓN, ATENCIÓN Y PROTECCIÓN QUE GARANTICE LOS DERECHOS DE LOS DIFERENTES SECTORES DE LA POBLACION VULNERABLE **DIMENSIÓN QUE ATIENDE:** CALIDAD

**OBJETIVOS:** 140-SERVICIOS INTEGRALES DE ASISTENCIA SOCIAL EN UNA AMBIENTE DE CALIDAD Y CALIDEZ PARA LA PRÁCTICA DE VALORES FAMILIARES. **UNIDAD DE MEDIDA:** PORCENTAJE

**INDICADOR:** 307-PORCENTAJE DE SERVICIOS INTEGRALES DE ASISTENCIA SOCIAL EN UN AMBIENTE DE CALIDAD Y CALIDEZ PARA LA PRÁCTICA DE VALORES FAMILIARES

**MEDIO DE VERIFICACIÓN:** HOJAS FILTRO, REPORTES, EVIDENCIAS FOTOGRÁFICAS Y LISTAS DE ASISTENCIA

**VARIABLE:** NÚMERO DE SERVICIOS INTEGRALES OTORGADOS

	ENE	FEB	MAR	ABR	MAY	JUN	JUL	AGO	SEP	OCT	NOV	DIC
PROGRAMADO	6.00	7.00	11.00	7.00	6.00	12.00	6.00	62.00	11.00	7.00	6.00	118.00
ALCANZADO	6.00	7.00	11.00	7.00	6.00	0.00	0.00	0.00	0.00	0.00	0.00	0.00
% DE AVANCE	100.00	100.00	100.00	100.00	100.00	0.00	0.00	0.00	0.00	0.00	0.00	0.00



<b>ELABORÓ</b> C.P. EVERARDO MARTINEZ DIAZ ENCARGADO DE LA DIRECCIÓN ADMINISTRATIVA	<b>RESPONSABLE DEL PROYECTO</b> LIC. FEBE MATA ESPRIELLA PROCURADORA	<b>AUTORIZÓ</b> MTRA. MADAY CARILLA PIEDRAS DIRECTORA GENERAL
---	--	---



**ESTRUCTURA ADMINISTRATIVA Y PROGRAMÁTICA**

**DEPENDENCIA:** 49. SISTEMA ESTATAL PARA EL DESARROLLO INTEGRAL DE LA FAMILIA

**PROYECTO:** 10 / 0A. PREVENCIÓN, ATENCIÓN Y PROTECCIÓN QUE GARANTICE LOS DERECHOS DE LOS DIFERENTES SECTORES DE LA POBLACION VULNERABLE

**OBJETIVO:** 140. SERVICIOS INTEGRALES DE ASISTENCIA SOCIAL EN UNA AMBIENTE DE CALIDAD Y CALIDEZ PARA LA PRÁCTICA DE VALORES FAMILIARES.

**INDICADOR:** 307. PORCENTAJE DE SERVICIOS INTEGRALES DE ASISTENCIA SOCIAL EN UN AMBIENTE DE CALIDAD Y CALIDEZ PARA LA PRÁCTICA DE VALORES FAMILIARES

**TIPO DE INDICADOR:** DE GESTIÓN

**DIMENSIÓN QUE ATIENDE:** CALIDAD

**FRECUENCIA DEL INDICADOR:** MENSUAL

**UNIDAD DE MEDIDA:** PORCENTAJE

**MÉTODO DE CÁLCULO**

(NÚMERO DE SERVICIOS INTEGRALES OTORGADOS/NÚMERO DE SERVICIOS INTEGRALES PROGRAMADOS)\*100

**ESTRUCTURA DEL INDICADOR**

TIPO	ELEMENTO	DESCRIPCIÓN	VALOR	UNIDAD DE MEDIDA
VARIABLE	NSIO	NÚMERO DE SERVICIOS INTEGRALES OTORGADOS	6.00	SERVICIO
CONSTANTE	NSIP	NÚMERO DE SERVICIOS INTEGRALES PROGRAMADOS	259.00	SERVICIO

	ENE	FEB	MAR	ABR	MAY	JUN	JUL	AGO	SEP	OCT	NOV	DIC
<b>PROGRAMADO</b>	2.32	2.70	4.25	2.70	2.32	4.63	2.32	23.94	4.25	2.70	2.32	45.55
<b>EVALUADO</b>	2.32	2.70	4.25	2.70	2.32	0.00	0.00	0.00	0.00	0.00	0.00	0.00



ESTADO  
DE TLAXCALA

GOBIERNO DEL ESTADO DE TLAXCALA

SECRETARÍA DE PLANEACIÓN Y FINANZAS

FICHA DE AVANCE DE INDICADOR



ESTRUCTURA ADMINISTRATIVA Y PROGRAMÁTICA


DEPENDENCIA: 49. SISTEMA ESTATAL PARA EL DESARROLLO INTEGRAL DE LA FAMILIA

TIPO DE INDICADOR: DE GESTIÓN

PROYECTO: 10 / 0A. PREVENCIÓN, ATENCIÓN Y PROTECCIÓN QUE GARANTICE LOS DERECHOS DE LOS DIFERENTES SECTORES DE LA POBLACION VULNERABLE

DIMENSIÓN QUE ATIENDE: CALIDAD

COMPORTAMIENTO DEL INDICADOR



<b>ELABORÓ</b> C.P. EVERARDO MARTINEZ DIAZ ENCARGADO DE LA DIRECCION ADMINISTRATIVA	<b>RESPONSABLE DEL PROYECTO</b> LIC. FEBE NATA ESPRIELLA PROCURADORA	<b>AUTORIZÓ</b> MTRA. MADAY CABILLA PIEDRAS DIRECTORA GENERAL
---	--	---





ESTADO  
DE TLAXCALA

GOBIERNO DEL ESTADO DE TLAXCALA  
SECRETARÍA DE PLANEACIÓN Y FINANZAS



REPORTE DE VARIABLE

ESTRUCTURA PROGRAMÁTICA

**DEPENDENCIA:** 49-SISTEMA ESTATAL PARA EL DESARROLLO INTEGRAL DE LA FAMILIA  
**PROYECTO:** 10-PREVENCIÓN, ATENCIÓN Y PROTECCIÓN QUE GARANTICE LOS DERECHOS DE LOS DIFERENTES SECTORES DE LA POBLACION VULNERABLE  
**OBJETIVOS:** 146-ORGANIZACIÓN DE EVENTOS SOBRE LOS DIVERSOS PROGRAMAS DE DESARROLLO FAMILIAR.  
**INDICADOR:** 328-PORCENTAJE DE EVENTOS REALIZADOS EN DIVERSOS PROGRAMAS DE DESARROLLO FAMILIAR  
**MEDIO DE VERIFICACIÓN:** EVIDENCIA VIDEOGRÁFICA Y FOTOGRÁFICA  
**VARIABLE:** NÚMERO DE EVENTOS REALIZADOS

**TIPO DE INDICADOR:** DE GESTIÓN  
**DIMENSIÓN QUE ATIENDE:** EFICACIA  
**UNIDAD DE MEDIDA:** PORCENTAJE

	ENE	FEB	MAR	ABR	MAY	JUN	JUL	AGO	SEP	OCT	NOV	DIC
PROGRAMADO	1.00	1.00	3.00	1.00	1.00	6.00	1.00	1.00	6.00	1.00	1.00	11.00
ALCANZADO	1.00	1.00	3.00	0.00	1.00	0.00	0.00	0.00	0.00	0.00	0.00	0.00
% DE AVANCE	100.00	100.00	100.00	0.00	100.00	0.00	0.00	0.00	0.00	0.00	0.00	0.00



ELABORÓ	RESPONSABLE DEL PROYECTO	AUTORIZÓ
C.P. EVERARDO MARTÍNEZ DÍAZ ENCARGADO DE LA DIRECCIÓN ADMINISTRATIVA	LIC. FEBE MATA ESPRIELLA PROCURADORA	MTRA. MADAY CABELA PIEDRAS DIRECTORA GENERAL





**ESTRUCTURA ADMINISTRATIVA Y PROGRAMÁTICA**

**DEPENDENCIA:** 49. SISTEMA ESTATAL PARA EL DESARROLLO INTEGRAL DE LA FAMILIA  
**PROYECTO:** 10 / 0A. PREVENCIÓN, ATENCIÓN Y PROTECCIÓN QUE GARANTICE LOS DERECHOS DE LOS DIFERENTES SECTORES DE LA POBLACION VULNERABLE  
**OBJETIVO:** 146. ORGANIZACIÓN DE EVENTOS SOBRE LOS DIVERSOS PROGRAMAS DE DESARROLLO FAMILIAR.  
**INDICADOR:** 328. PORCENTAJE DE EVENTOS REALIZADOS EN DIVERSOS PROGRAMAS DE DESARROLLO FAMILIAR

**TIPO DE INDICADOR:** DE GESTIÓN  
**DIMENSIÓN QUE ATIENDE:** EFICACIA  
**FRECUENCIA DEL INDICADOR:** MENSUAL  
**UNIDAD DE MEDIDA:** PORCENTAJE

**MÉTODO DE CÁLCULO**

(NÚMERO DE EVENTOS REALIZADOS/NÚMERO DE EVENTOS PROGRAMADOS)\* 100

**ESTRUCTURA DEL INDICADOR**

TIPO	ELEMENTO	DESCRIPCIÓN	VALOR	UNIDAD DE MEDIDA
VARIABLE	NER	NÚMERO DE EVENTOS REALIZADOS	1.00	EVENTO
CONSTANTE	NEPRO	NÚMERO DE EVENTOS PROGRAMADOS	34.00	EVENTO

	ENE	FEB	MAR	ABR	MAY	JUN	JUL	AGO	SEP	OCT	NOV	DIC
<b>PROGRAMADO</b>	2.94	2.94	8.82	2.94	2.94	17.65	2.94	2.94	17.65	2.94	2.94	32.36
<b>EVALUADO</b>	2.94	2.94	8.82	0.00	2.94	0.00	0.00	0.00	0.00	0.00	0.00	0.00



ESTADO  
DE TLAXCALA

GOBIERNO DEL ESTADO DE TLAXCALA

SECRETARÍA DE PLANEACIÓN Y FINANZAS

FICHA DE AVANCE DE INDICADOR



ESTRUCTURA ADMINISTRATIVA Y PROGRAMÁTICA

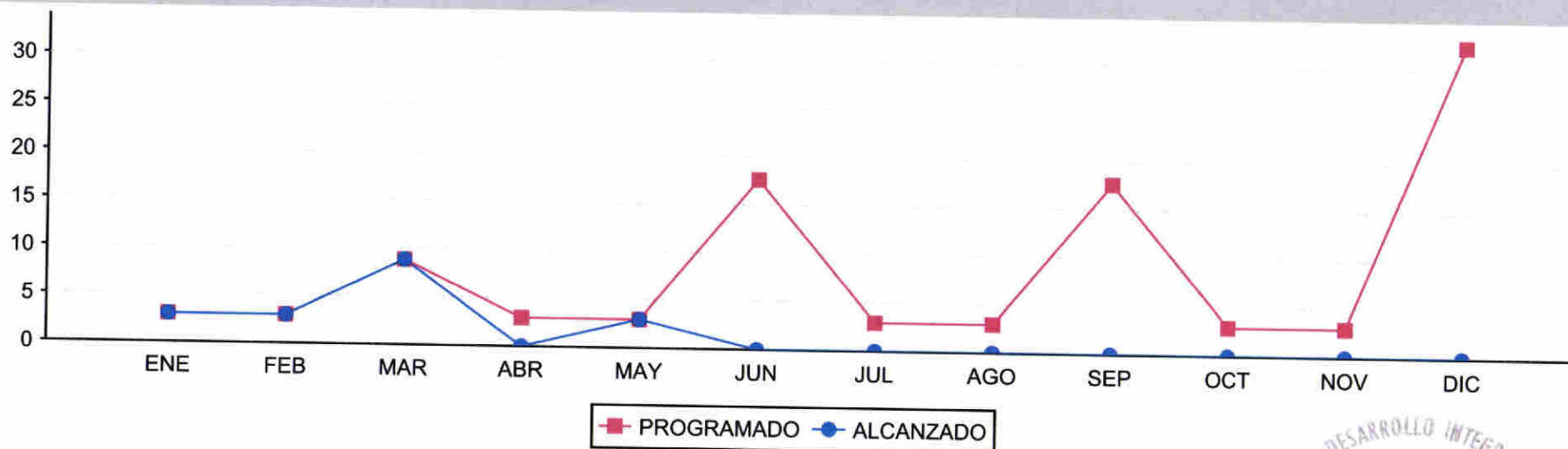
DEPENDENCIA: 49. SISTEMA ESTATAL PARA EL DESARROLLO INTEGRAL DE LA FAMILIA

TIPO DE INDICADOR: DE GESTIÓN

PROYECTO: 10 / 0A. PREVENCIÓN, ATENCIÓN Y PROTECCIÓN QUE GARANTICE LOS DERECHOS DE LOS DIFERENTES SECTORES DE LA POBLACION VULNERABLE

DIMENSIÓN QUE ATIENDE: EFICACIA

COMPORTAMIENTO DEL INDICADOR



<p>ELABORÓ</p>	<p>RESPONSABLE DEL PROYECTO</p>	<p>AUTORIZÓ</p>
<p>C.P. EVERARDO MARTINEZ DIAZ ENCARGADO DE LA DIRECCIÓN ADMINISTRATIVA</p>	<p>LIC. FEBE MATA ESPRIELLA PROCURADORA</p>	<p>MTRA. NADAY CAPILLA PIEDRAS DIRECTORA GENERAL</p>



REPORTE DE VARIABLE

ESTRUCTURA PROGRAMÁTICA

DEPENDENCIA: 49-SISTEMA ESTATAL PARA EL DESARROLLO INTEGRAL DE LA FAMILIA TIPO DE INDICADOR: DE GESTIÓN
PROYECTO: 10-PREVENCIÓN, ATENCIÓN Y PROTECCIÓN QUE GARANTICE LOS DERECHOS DE LOS DIFERENTES SECTORES DE LA POBLACION VULNERABLE DIMENSIÓN QUE ATIENDE: EFICACIA
OBJETIVOS: 148-ORIENTACIÓN JURÍDICA BRINDADA. UNIDAD DE MEDIDA: PORCENTAJE
INDICADOR: 351-PORCENTAJE DE ORIENTACIONES JURÍDICAS PROPORCIONADAS A LA POBLACIÓN VULNERABLE
MEDIO DE VERIFICACIÓN: HOJA FILTRO
VARIABLE: NÚMERO DE ORIENTACIONES JURÍDICAS REALIZADAS

Table with 13 columns (months: ENE to DIC) and 4 rows (PROGRAMADO, ALCANZADO, % DE AVANCE). Values represent the number of legal orientations provided.



Table with 3 columns: ELABORÓ (C.P. EVERARDO MARTINEZ DIAZ), RESPONSABLE DEL PROYECTO (LIC. FEBE MATA ESPRIELLA), and AUTORIZÓ (MTRA. MADAY CAPIULA PIEDRAS). Includes signatures and official titles.



**ESTRUCTURA ADMINISTRATIVA Y PROGRAMÁTICA**

**DEPENDENCIA:** 49. SISTEMA ESTATAL PARA EL DESARROLLO INTEGRAL DE LA FAMILIA  
**PROYECTO:** 10 / 0A. PREVENCIÓN, ATENCIÓN Y PROTECCIÓN QUE GARANTICE LOS DERECHOS DE LOS DIFERENTES SECTORES DE LA POBLACION VULNERABLE  
**OBJETIVO:** 148. ORIENTACIÓN JURÍDICA BRINDADA.  
**INDICADOR:** 351. PORCENTAJE DE ORIENTACIONES JURÍDICAS PROPORCIONADAS A LA POBLACIÓN VULNERABLE

**TIPO DE INDICADOR:** DE GESTIÓN  
**DIMENSIÓN QUE ATIENDE:** EFICACIA  
**FRECUENCIA DEL INDICADOR:** MENSUAL  
**UNIDAD DE MEDIDA:** PORCENTAJE

**MÉTODO DE CÁLCULO**

(NÚMERO DE ORIENTACIONES JURÍDICAS REALIZADAS/TOTAL DE ORIENTACIONES JURÍDICAS PROGRAMADAS)\*100

**ESTRUCTURA DEL INDICADOR**

TIPO	ELEMENTO	DESCRIPCIÓN	VALOR	UNIDAD DE MEDIDA
VARIABLE	NOJR	NÚMERO DE ORIENTACIONES JURÍDICAS REALIZADAS	715.00	ORIENTACIÓN
CONSTANTE	TOJP	TOTAL DE ORIENTACIONES JURÍDICAS PROGRAMADAS	8,525.00	ORIENTACIÓN

	ENE	FEB	MAR	ABR	MAY	JUN	JUL	AGO	SEP	OCT	NOV	DIC
<b>PROGRAMADO</b>	7.65	7.86	8.02	8.19	8.42	8.50	8.38	8.45	8.66	8.91	8.70	8.26
<b>EVALUADO</b>	7.68	7.89	8.34	8.18	8.39	0.00	0.00	0.00	0.00	0.00	0.00	0.00





ESTADO  
DE TLAXCALA

# GOBIERNO DEL ESTADO DE TLAXCALA

SECRETARÍA DE PLANEACIÓN Y FINANZAS

## FICHA DE AVANCE DE INDICADOR



### ESTRUCTURA ADMINISTRATIVA Y PROGRAMÁTICA

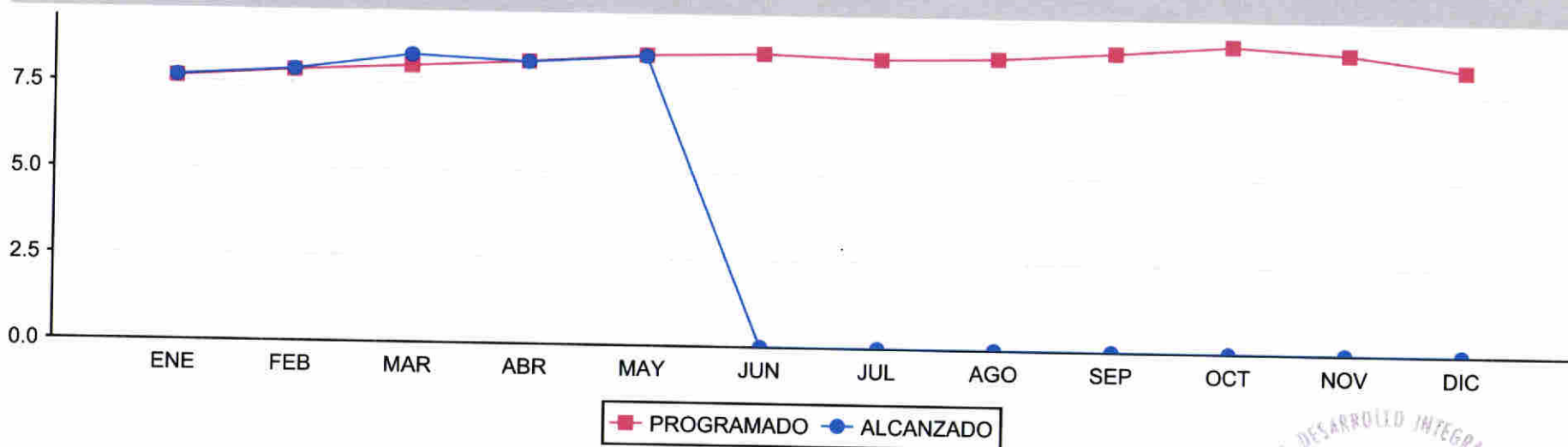
DEPENDENCIA: 49. SISTEMA ESTATAL PARA EL DESARROLLO INTEGRAL DE LA FAMILIA

TIPO DE INDICADOR: DE GESTIÓN

PROYECTO: 10 / 0A. PREVENCIÓN, ATENCIÓN Y PROTECCIÓN QUE GARANTICE LOS DERECHOS DE LOS DIFERENTES SECTORES DE LA POBLACION VULNERABLE

DIMENSIÓN QUE ATIENDE: EFICACIA

### COMPORTAMIENTO DEL INDICADOR



ELABORÓ	RESPONSABLE DEL PROYECTO	AUTORIZÓ
 <b>C.P. EVERARDO MARTÍNEZ DÍAZ</b> ENCARGADO DE LA DIRECCIÓN ADMINISTRATIVA	 <b>LIC. FEBÉ MATA ESPRIELLA</b> PROCURADORA	 <b>MTRA. MADAY CAPILLA PIEDRAS</b> DIRECTORA GENERAL



ESTADO  
DE TLAXCALA

GOBIERNO DEL ESTADO DE TLAXCALA  
SECRETARÍA DE PLANEACIÓN Y FINANZAS



REPORTE DE VARIABLE

**ESTRUCTURA PROGRAMÁTICA**

**DEPENDENCIA:** 49-SISTEMA ESTATAL PARA EL DESARROLLO INTEGRAL DE LA FAMILIA  
**PROYECTO:** 10-PREVENCIÓN, ATENCIÓN Y PROTECCIÓN QUE GARANTICE LOS DERECHOS DE LOS DIFERENTES SECTORES DE LA POBLACION VULNERABLE  
**OBJETIVOS:** 149-TRAMITACIÓN DE JUICIOS ANTE LOS TRIBUNALES JUDICIALES  
**INDICADOR:** 360-PORCENTAJE DE JUICIOS TRAMITADOS ANTE LOS TRIBUNALES JUDICIALES  
**MEDIO DE VERIFICACIÓN:** EXPEDIENTES  
**VARIABLE:** NÚMERO DE JUICIOS TRAMITADOS

**TIPO DE INDICADOR:** DE GESTIÓN  
**DIMENSIÓN QUE ATIENDE:** EFICACIA  
**UNIDAD DE MEDIDA:** PORCENTAJE

	ENE	FEB	MAR	ABR	MAY	JUN	JUL	AGO	SEP	OCT	NOV	DIC
PROGRAMADO	30.00	35.00	39.00	32.00	36.00	33.00	30.00	35.00	32.00	35.00	33.00	30.00
ALCANZADO	25.00	26.00	39.00	34.00	35.00	0.00	0.00	0.00	0.00	0.00	0.00	0.00
% DE AVANCE	83.33	74.29	100.00	106.25	97.22	0.00	0.00	0.00	0.00	0.00	0.00	0.00



ELABORÓ	RESPONSABLE DEL PROYECTO	AUTORIZÓ
 C.P. EVERARDO MARTÍNEZ DÍAZ ENCARGADO DE LA DIRECCIÓN ADMINISTRATIVA	 LIC. FEBE MATA ESPRIELLA PROCURADORA	 MTRA. MADAY CAPILLA PIEDRAS DIRECTORA GENERAL



ESTRUCTURA ADMINISTRATIVA Y PROGRAMÁTICA

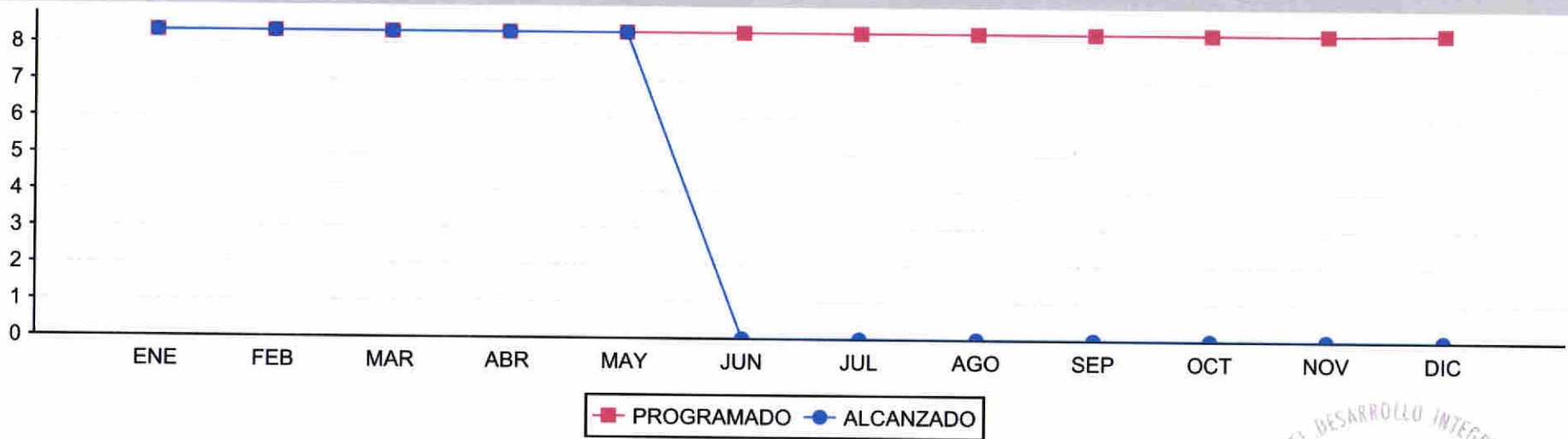
DEPENDENCIA: 49. SISTEMA ESTATAL PARA EL DESARROLLO INTEGRAL DE LA FAMILIA

TIPO DE INDICADOR: DE GESTIÓN

PROYECTO: 10 / 0A. PREVENCIÓN, ATENCIÓN Y PROTECCIÓN QUE GARANTICE LOS DERECHOS DE LOS DIFERENTES SECTORES DE LA POBLACION VULNERABLE

DIMENSIÓN QUE ATIENDE: EFICACIA

COMPORTAMIENTO DEL INDICADOR



<b>ELABORÓ</b> <i>C.P. Everardo Martínez Díaz</i> ENCARGADO DE LA DIRECCIÓN ADMINISTRATIVA	<b>RESPONSABLE DEL PROYECTO</b> <i>Lic. Febe Mata Espriella</i> PROCURADORA	<b>AUTORIZÓ</b> <i>Mtra. Waday Capilla Piedras</i> DIRECTORA GENERAL
--	---	--



**ESTRUCTURA ADMINISTRATIVA Y PROGRAMÁTICA**

**DEPENDENCIA:** 49. SISTEMA ESTATAL PARA EL DESARROLLO INTEGRAL DE LA FAMILIA

**PROYECTO:** 10 / 0A. PREVENCIÓN, ATENCIÓN Y PROTECCIÓN QUE GARANTICE LOS DERECHOS DE LOS DIFERENTES SECTORES DE LA POBLACION VULNERABLE

**OBJETIVO:** 151. REINTEGRACIÓN, INSERCIÓN O CANALIZACIÓN A NIÑAS, NIÑOS Y ADOLESCENTES ALBERGADOS A UN NÚCLEO FAMILIAR O CENTROS ASISTENCIALES IDÓNEOS.

**INDICADOR:** 366. PORCENTAJE DE REINTEGRACIONES O CANALIZACIONES DE NIÑAS, NIÑOS Y ADOLESCENTES ALBERGADOS A UN NUCLEO FAMILIAR Y/O CENTRO ASISTENCIAL IDÓNEO

**TIPO DE INDICADOR:** DE GESTIÓN

**DIMENSIÓN QUE ATIENDE:** EFICACIA

**FRECUENCIA DEL INDICADOR:** MENSUAL

**UNIDAD DE MEDIDA:** PORCENTAJE

**MÉTODO DE CÁLCULO**

(NÚMERO DE NIÑAS, NIÑOS Y ADOLESCENTES REINTEGRADOS, INSERTADOS O CANALIZADOS/TOTAL DE NIÑAS, NIÑOS Y ADOLESCENTES POR REINTEGRAR, INSERTAR O CANALIZAR)\*100

**ESTRUCTURA DEL INDICADOR**

TIPO	ELEMENTO	DESCRIPCIÓN	VALOR	UNIDAD DE MEDIDA
VARIABLE	NNNARIC	NÚMERO DE NIÑAS, NIÑOS Y ADOLESCENTES REINTEGRADOS, INSERTADOS O CANALIZADOS	6.00	REINTEGRACIÓN
CONSTANTE	TNNARIC	TOTAL DE NIÑAS, NIÑOS Y ADOLESCENTES POR REINTEGRAR, INSERTAR O CANALIZAR	85.00	REINTEGRACIÓN

	ENE	FEB	MAR	ABR	MAY	JUN	JUL	AGO	SEP	OCT	NOV	DIC
<b>PROGRAMADO</b>	4.71	7.06	8.41	7.06	8.24	9.41	8.24	10.59	9.41	10.59	8.24	7.04
<b>EVALUADO</b>	7.06	7.06	1.18	9.41	7.06	0.00	0.00	0.00	0.00	0.00	0.00	0.00





ESTADO  
DE TLAXCALA

GOBIERNO DEL ESTADO DE TLAXCALA

SECRETARÍA DE PLANEACIÓN Y FINANZAS

FICHA DE AVANCE DE INDICADOR



ESTRUCTURA ADMINISTRATIVA Y PROGRAMÁTICA

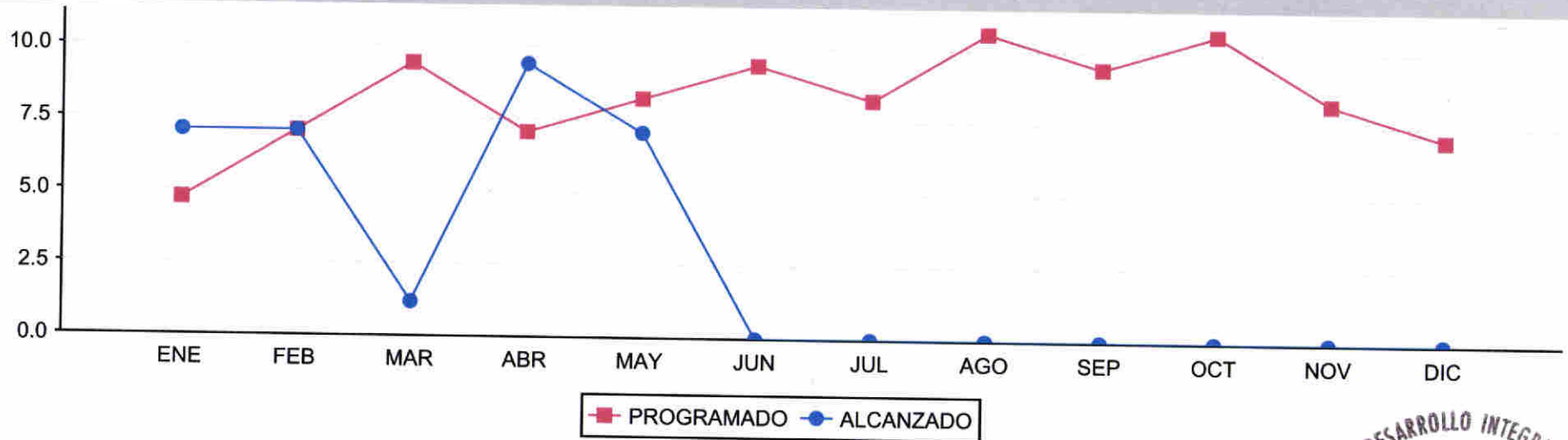
DEPENDENCIA: 49. SISTEMA ESTATAL PARA EL DESARROLLO INTEGRAL DE LA FAMILIA

TIPO DE INDICADOR: DE GESTIÓN

PROYECTO: 10 / 0A. PREVENCIÓN, ATENCIÓN Y PROTECCIÓN QUE GARANTICE LOS DERECHOS DE LOS DIFERENTES SECTORES DE LA POBLACION VULNERABLE

DIMENSIÓN QUE ATIENDE: EFICACIA

COMPORTAMIENTO DEL INDICADOR



ELABORÓ	RESPONSABLE DEL PROYECTO	AUTORIZÓ
 <b>C.P. EVERARDO MARTINEZ DIAZ</b> ENCARGADO DE LA DIRECCIÓN ADMINISTRATIVA	 <b>LIC. FEBE MATA ESPRIELLA</b> PROCURADORA	 <b>MTRA. MADAY CAPILLA PIEDRAS</b> DIRECTORA GENERAL



REPORTE DE VARIABLE

ESTRUCTURA PROGRAMÁTICA

DEPENDENCIA: 49-SISTEMA ESTATAL PARA EL DESARROLLO INTEGRAL DE LA FAMILIA
PROYECTO: 10-PREVENCIÓN, ATENCIÓN Y PROTECCIÓN QUE GARANTICE LOS DERECHOS DE LOS DIFERENTES SECTORES DE LA POBLACION VULNERABLE
OBJETIVOS: 152-REPRESENTACIÓN DE NIÑAS, NIÑOS, ADOLESCENTES E INCAPACES INVOLUCRADOS EN PROCEDIMIENTOS JUDICIALES.
INDICADOR: 368-PORCENTAJE DE NIÑAS, NIÑOS Y ADOLESCENTES E INCAPACES REPRESENTADOS ANTE LAS AUTORIDADES JUDICIALES
MEDIO DE VERIFICACIÓN: EXPEDIENTES

TIPO DE INDICADOR: DE GESTIÓN
DIMENSIÓN QUE ATIENDE: EFICACIA
UNIDAD DE MEDIDA: PORCENTAJE

VARIABLE: NÚMERO DE NIÑAS, NIÑOS, ADOLESCENTES E INCAPACES REPRESENTADOS

Table with 13 columns (months) and 4 rows (PROGRAMADO, ALCANZADO, % DE AVANCE). Data values are provided for each cell.



Signature table with three columns: ELABORÓ (C.P. EVERARDO MARTINEZ DIAZ), RESPONSABLE DEL PROYECTO (LIC. FEBE MATA ESPRIELLA), and AUTORIZÓ (MTRA. MADAY CAPI LA PIEDRAS).



**ESTRUCTURA ADMINISTRATIVA Y PROGRAMÁTICA**

**DEPENDENCIA:** 49. SISTEMA ESTATAL PARA EL DESARROLLO INTEGRAL DE LA FAMILIA

**PROYECTO:** 10 / 0A. PREVENCIÓN, ATENCIÓN Y PROTECCIÓN QUE GARANTICE LOS DERECHOS DE LOS DIFERENTES SECTORES DE LA POBLACION VULNERABLE

**OBJETIVO:** 152. REPRESENTACIÓN DE NIÑAS, NIÑOS, ADOLESCENTES E INCAPACES INVOLUCRADOS EN PROCEDIMIENTOS JUDICIALES.

**INDICADOR:** 368. PORCENTAJE DE NIÑAS, NIÑOS Y ADOLESCENTES E INCAPACES REPRESENTADOS ANTE LAS AUTORIDADES JUDICIALES

**TIPO DE INDICADOR:** DE GESTIÓN

**DIMENSIÓN QUE ATIENDE:** EFICACIA

**FRECUENCIA DEL INDICADOR:** MENSUAL

**UNIDAD DE MEDIDA:** PORCENTAJE

**MÉTODO DE CÁLCULO**

(NÚMERO DE NIÑAS, NIÑOS, ADOLESCENTES E INCAPACES REPRESENTADOS/TOTAL DE NIÑAS, NIÑOS, ADOLESCENTES E INCAPACES POR REPRESENTAR)\*100

**ESTRUCTURA DEL INDICADOR**

TIPO	ELEMENTO	DESCRIPCIÓN	VALOR	UNIDAD DE MEDIDA
VARIABLE	NNNAIR	NÚMERO DE NIÑAS, NIÑOS, ADOLESCENTES E INCAPACES REPRESENTADOS	13.00	REPRESENTACIÓN
CONSTANTE	TNNAIR	TOTAL DE NIÑAS, NIÑOS, ADOLESCENTES E INCAPACES POR REPRESENTAR	150.00	REPRESENTACIÓN

	ENE	FEB	MAR	ABR	MAY	JUN	JUL	AGO	SEP	OCT	NOV	DIC
<b>PROGRAMADO</b>	6.00	7.33	8.67	10.00	8.67	8.00	10.00	8.67	10.00	8.00	8.00	6.66
<b>EVALUADO</b>	7.33	8.67	8.67	9.33	8.67	0.00	0.00	0.00	0.00	0.00	0.00	0.00





ESTADO  
DE TLAXCALA

**GOBIERNO DEL ESTADO DE TLAXCALA**

SECRETARÍA DE PLANEACIÓN Y FINANZAS

FICHA DE AVANCE DE INDICADOR



**ESTRUCTURA ADMINISTRATIVA Y PROGRAMÁTICA**

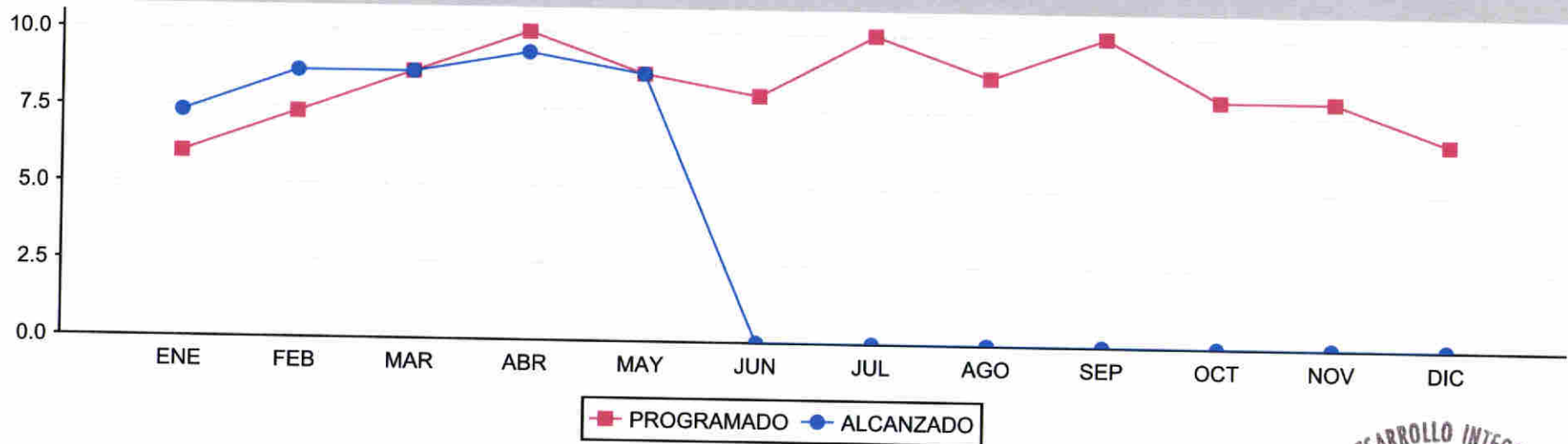
DEPENDENCIA: 49. SISTEMA ESTATAL PARA EL DESARROLLO INTEGRAL DE LA FAMILIA

TIPO DE INDICADOR: DE GESTIÓN

PROYECTO: 10 / 0A. PREVENCIÓN, ATENCIÓN Y PROTECCIÓN QUE GARANTICE LOS DERECHOS DE LOS DIFERENTES SECTORES DE LA POBLACION VULNERABLE

DIMENSIÓN QUE ATIENDE: EFICACIA

**COMPORTAMIENTO DEL INDICADOR**



ELABORÓ	RESPONSABLE DEL PROYECTO	AUTORIZÓ
 <b>C.P. EVERARDO MARTÍNEZ DÍAZ</b> ENCARGADO DE LA DIRECCIÓN ADMINISTRATIVA	 <b>LIC. FEBE MATA ESPRIELLA</b> PROCURADORA	 <b>MTRA. MADAY CAPILLA PIEDRÁS</b> DIRECTORA GENERAL





ESTADO  
DE TLAXCALA

GOBIERNO DEL ESTADO DE TLAXCALA  
SECRETARÍA DE PLANEACIÓN Y FINANZAS



REPORTE DE VARIABLE

ESTRUCTURA PROGRAMÁTICA

DEPENDENCIA: 49-SISTEMA ESTATAL PARA EL DESARROLLO INTEGRAL DE LA FAMILIA TIPO DE INDICADOR: DE GESTIÓN

PROYECTO: 10-PREVENCIÓN, ATENCIÓN Y PROTECCIÓN QUE GARANTICE LOS DERECHOS DE LOS DIFERENTES SECTORES DE LA POBLACION VULNERABLE DIMENSIÓN QUE ATIENDE: EFICACIA

OBJETIVOS: 153-ATENCIÓN INTEGRAL A MUJERES VÍCTIMAS DE VIOLENCIA FAMILIAR. UNIDAD DE MEDIDA: PORCENTAJE

INDICADOR: 370-PORCENTAJE DE MUJERES VÍCTIMAS DE VIOLENCIA FAMILIAR ATENDIDAS

MEDIO DE VERIFICACIÓN: EXPEDIENTES Y REPORTES

VARIABLE: NÚMERO DE MUJERES ATENDIDAS

	ENE	FEB	MAR	ABR	MAY	JUN	JUL	AGO	SEP	OCT	NOV	DIC
PROGRAMADO	20.00	22.00	22.00	20.00	23.00	22.00	23.00	24.00	23.00	20.00	21.00	20.00
ALCANZADO	20.00	23.00	7.00	4.00	22.00	0.00	0.00	0.00	0.00	0.00	0.00	0.00
% DE AVANCE	100.00	104.55	31.82	20.00	95.65	0.00	0.00	0.00	0.00	0.00	0.00	0.00



ELABORÓ	RESPONSABLE DEL PROYECTO	AUTORIZO
 C.P. EVERARDO MARTINEZ DIAZ ENCARGADO DE LA DIRECCIÓN ADMINISTRATIVA	 LIC. FEBE MATA ESPRIELLA PROCURADORA	 MTRA. MABRY GAPILLA PIEDRAS DIRECTORA GENERAL



**ESTRUCTURA ADMINISTRATIVA Y PROGRAMÁTICA**

**DEPENDENCIA:** 49. SISTEMA ESTATAL PARA EL DESARROLLO INTEGRAL DE LA FAMILIA  
**PROYECTO:** 10 / 0A. PREVENCIÓN, ATENCIÓN Y PROTECCIÓN QUE GARANTICE LOS DERECHOS DE LOS DIFERENTES SECTORES DE LA POBLACION VULNERABLE  
**OBJETIVO:** 149. TRAMITACIÓN DE JUICIOS ANTE LOS TRIBUNALES JUDICIALES  
**INDICADOR:** 360. PORCENTAJE DE JUICIOS TRAMITADOS ANTE LOS TRIBUNALES JUDICIALES

**TIPO DE INDICADOR:** DE GESTIÓN  
**DIMENSIÓN QUE ATIENDE:** EFICACIA  
**FRECUENCIA DEL INDICADOR:** MENSUAL  
**UNIDAD DE MEDIDA:** PORCENTAJE

**MÉTODO DE CÁLCULO**

(NÚMERO DE JUICIOS TRAMITADOS/TOTAL DE JUICIOS PARA SER TRAMITADOS)\*100

**ESTRUCTURA DEL INDICADOR**

TIPO	ELEMENTO	DESCRIPCIÓN	VALOR	UNIDAD DE MEDIDA
VARIABLE	NJT	NÚMERO DE JUICIOS TRAMITADOS	35.00	JUICIO
CONSTANTE	TJT	TOTAL DE JUICIOS PARA SER TRAMITADOS	400.00	JUICIO

	ENE	FEB	MAR	ABR	MAY	JUN	JUL	AGO	SEP	OCT	NOV	DIC
<b>PROGRAMADO</b>	7.50	8.75	9.75	8.00	9.00	8.25	7.50	8.75	8.00	8.75	8.25	7.50
<b>EVALUADO</b>	6.25	6.50	9.75	8.50	8.75	0.00	0.00	0.00	0.00	0.00	0.00	0.00



ESTADO  
DE TLAXCALA

GOBIERNO DEL ESTADO DE TLAXCALA

SECRETARÍA DE PLANEACIÓN Y FINANZAS

FICHA DE AVANCE DE INDICADOR



ESTRUCTURA ADMINISTRATIVA Y PROGRAMÁTICA

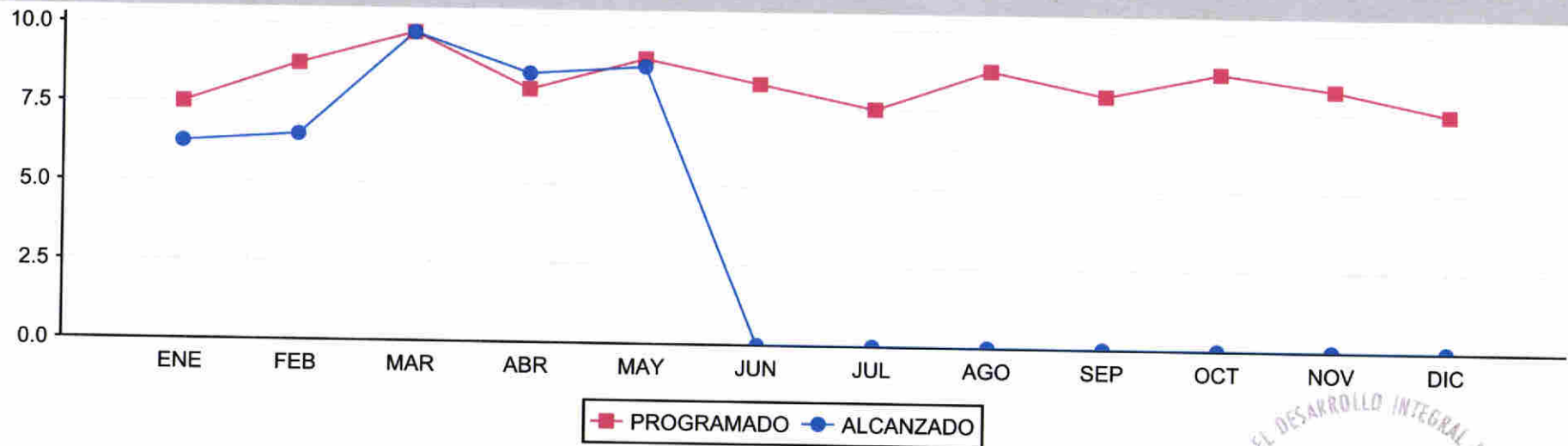
DEPENDENCIA: 49. SISTEMA ESTATAL PARA EL DESARROLLO INTEGRAL DE LA FAMILIA

TIPO DE INDICADOR: DE GESTIÓN

PROYECTO: 10 / OA. PREVENCIÓN, ATENCIÓN Y PROTECCIÓN QUE GARANTICE LOS DERECHOS DE LOS DIFERENTES SECTORES DE LA POBLACION VULNERABLE

DIMENSIÓN QUE ATIENDE: EFICACIA

COMPORTAMIENTO DEL INDICADOR



ELABORÓ	RESPONSABLE DEL PROYECTO	AUTORIZÓ
C.P. EVERARDO MARTINEZ DIAZ ENCARGADO DE LA DIRECCIÓN ADMINISTRATIVA	LIC. FEBE MADRIGAL ESPRIELLA PROCURADORA	MTRA. MADAY GARCÍA PIEDRAS DIRECTORA GENERAL



ESTADO  
DE TLAXCALA

GOBIERNO DEL ESTADO DE TLAXCALA  
SECRETARÍA DE PLANEACIÓN Y FINANZAS



REPORTE DE VARIABLE

ESTRUCTURA PROGRAMÁTICA

**DEPENDENCIA:** 49-SISTEMA ESTATAL PARA EL DESARROLLO INTEGRAL DE LA FAMILIA **TIPO DE INDICADOR:** DE GESTIÓN

**PROYECTO:** 10-PREVENCIÓN, ATENCIÓN Y PROTECCIÓN QUE GARANTICE LOS DERECHOS DE LOS DIFERENTES SECTORES DE LA POBLACION VULNERABLE **DIMENSIÓN QUE ATIENDE:** EFICACIA

**OBJETIVOS:** 150-RESGUARDO DE NIÑAS, NIÑOS Y ADOLESCENTES, EXPÓSITOS ABANDONADOS Y MALTRATADOS. **UNIDAD DE MEDIDA:** PORCENTAJE

**INDICADOR:** 365-PORCENTAJE DE NIÑAS, NIÑOS Y ADOLESCENTES, EXPOSITOS, ABANADONADOS Y MALTRATADOS QUE SON RESGUARDADOS

**MEDIO DE VERIFICACIÓN:** EXPEDIENTES

**VARIABLE:** NÚMERO DE NIÑAS, NIÑOS Y ADOLESCENTES RESGUARDADOS

	ENE	FEB	MAR	ABR	MAY	JUN	JUL	AGO	SEP	OCT	NOV	DIC
PROGRAMADO	7.00	10.00	12.00	10.00	8.00	11.00	10.00	12.00	10.00	12.00	10.00	8.00
ALCANZADO	10.00	8.00	11.00	8.00	7.00	0.00	0.00	0.00	0.00	0.00	0.00	0.00
% DE AVANCE	142.86	80.00	91.67	80.00	87.50	0.00	0.00	0.00	0.00	0.00	0.00	0.00



ELABORÓ	RESPONSABLE DEL PROYECTO	AUTORIZÓ
 <b>C.P. EVERARDO MARTÍNEZ DIAZ</b> ENCARGADO DE LA DIRECCIÓN ADMINISTRATIVA	 <b>LIC. FEBE MATA ESPRIELLA</b> PROCURADORA	 <b>MTRA. MADAY CAPILLA PIEDRAS</b> DIRECTORA GENERAL





**ESTRUCTURA ADMINISTRATIVA Y PROGRAMÁTICA**

**DEPENDENCIA:** 49. SISTEMA ESTATAL PARA EL DESARROLLO INTEGRAL DE LA FAMILIA

**PROYECTO:** 10 / 0A. PREVENCIÓN, ATENCIÓN Y PROTECCIÓN QUE GARANTICE LOS DERECHOS DE LOS DIFERENTES SECTORES DE LA POBLACION VULNERABLE

**OBJETIVO:** 150. RESGUARDO DE NIÑAS, NIÑOS Y ADOLESCENTES, EXPOSITOS ABANDONADOS Y MALTRATADOS.

**INDICADOR:** 365. PORCENTAJE DE NIÑAS, NIÑOS Y ADOLESCENTES, EXPOSITOS, ABANADONADOS Y MALTRATADOS QUE SON RESGUARDADOS

**TIPO DE INDICADOR:** DE GESTIÓN

**DIMENSIÓN QUE ATIENDE:** EFICACIA

**FRECUENCIA DEL INDICADOR:** MENSUAL

**UNIDAD DE MEDIDA:** PORCENTAJE

**MÉTODO DE CÁLCULO**

(NÚMERO DE NIÑAS, NIÑOS Y ADOLESCENTES RESGUARDADOS/TOTAL DE NIÑAS, NIÑOS Y ADOLESCENTES A RESGUARDAR)\*100

**ESTRUCTURA DEL INDICADOR**

TIPO	ELEMENTO	DESCRIPCIÓN	VALOR	UNIDAD DE MEDIDA
VARIABLE	NNNAR	NÚMERO DE NIÑAS, NIÑOS Y ADOLESCENTES RESGUARDADOS	7.00	RESGUARDO
CONSTANTE	TNNAR	TOTAL DE NIÑAS, NIÑOS Y ADOLESCENTES A RESGUARDAR	120.00	RESGUARDO

	ENE	FEB	MAR	ABR	MAY	JUN	JUL	AGO	SEP	OCT	NOV	DIC
<b>PROGRAMADO</b>	5.83	8.33	10.00	8.33	6.67	9.17	8.33	10.00	8.33	10.00	8.33	6.68
<b>EVALUADO</b>	8.33	6.67	9.17	6.67	5.83	0.00	0.00	0.00	0.00	0.00	0.00	0.00



ESTADO  
DE TLAXCALA

GOBIERNO DEL ESTADO DE TLAXCALA

SECRETARÍA DE PLANEACIÓN Y FINANZAS

FICHA DE AVANCE DE INDICADOR



ESTRUCTURA ADMINISTRATIVA Y PROGRAMÁTICA

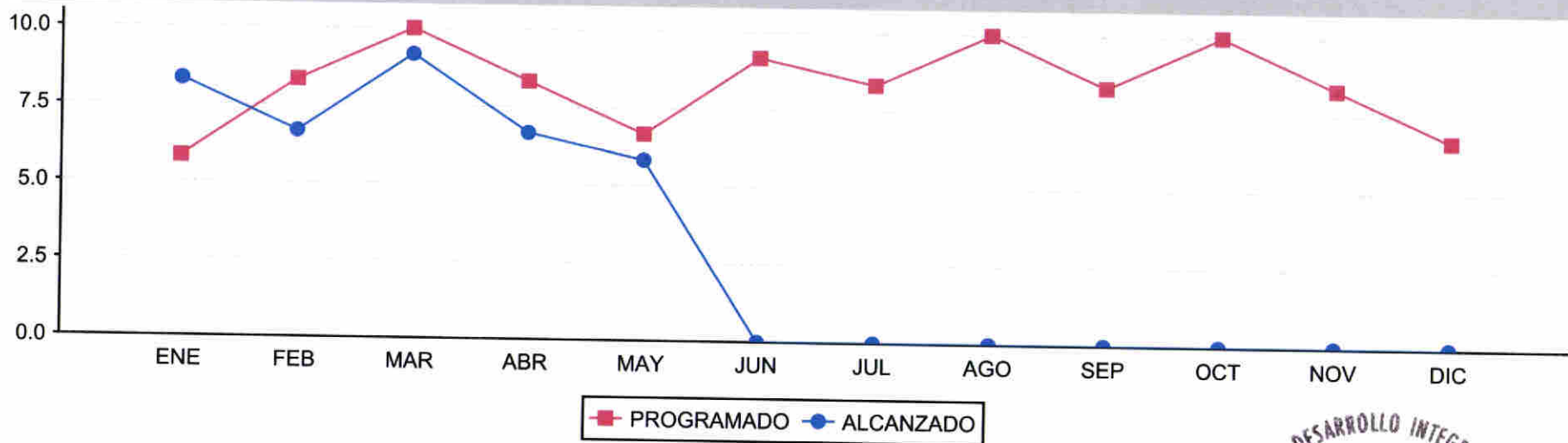
DEPENDENCIA: 49. SISTEMA ESTATAL PARA EL DESARROLLO INTEGRAL DE LA FAMILIA

TIPO DE INDICADOR: DE GESTIÓN

PROYECTO: 10 / 0A. PREVENCIÓN, ATENCIÓN Y PROTECCIÓN QUE GARANTICE LOS DERECHOS DE LOS DIFERENTES SECTORES DE LA POBLACION VULNERABLE

DIMENSIÓN QUE ATIENDE: EFICACIA

COMPORTAMIENTO DEL INDICADOR



<b>ELABORO</b> <i>[Firma]</i>	<b>RESPONSABLE DEL PROYECTO</b>	<b>AUTORIZO</b> <i>[Firma]</i>
C.P. EVERARDO MARTINEZ DIAZ ENCARGADO DE LA DIRECCIÓN ADMINISTRATIVA	LIC. FEBE MATA ESPRIELLA PROCURADORA	MTRA. MADAY CAPIA PIEDRAS DIRECTORA GENERAL



REPORTE DE VARIABLE

ESTRUCTURA PROGRAMÁTICA

DEPENDENCIA: 49-SISTEMA ESTATAL PARA EL DESARROLLO INTEGRAL DE LA FAMILIA TIPO DE INDICADOR: DE GESTIÓN
PROYECTO: 10-PREVENCIÓN, ATENCIÓN Y PROTECCIÓN QUE GARANTICE LOS DERECHOS DE LOS DIFERENTES SECTORES DE LA POBLACION VULNERABLE DIMENSIÓN QUE ATIENDE: EFICACIA
OBJETIVOS: 151-REINTEGRACIÓN, INSERCIÓN O CANALIZACIÓN A NIÑAS, NIÑOS Y ADOLESCENTES ALBERGADOS A UN NÚCLEO FAMILIAR O CENTROS ASISTENCIALES IDÓNEOS. UNIDAD DE MEDIDA: PORCENTAJE
INDICADOR: 366-PORCENTAJE DE REINTEGRACIONES O CANALIZACIONES DE NIÑAS, NIÑOS Y ADOLESCENTES ALBERGADOS A UN NUCLEO FAMILIAR Y/O CENTRO ASISTENCIAL IDÓNEO
MEDIO DE VERIFICACIÓN: REPORTES, EXPEDIENTES
VARIABLE: NÚMERO DE NIÑAS, NIÑOS Y ADOLESCENTES REINTEGRADOS, INSERTADOS O CANALIZADOS

Table with 13 columns (months) and 4 rows (PROGRAMADO, ALCANZADO, % DE AVANCE). Data values range from 0.00 to 150.00.



Table with 3 columns: ELABORÓ (C.P. EVERARDO MARTINEZ DIAZ), RESPONSABLE DEL PROYECTO (LIC. FEBE MATA ESPRIELLA), and AUTORIZÓ (MTRA. WADAY CAPIULA PIEDRAS).





REPORTE DE VARIABLE

ESTRUCTURA PROGRAMÁTICA

DEPENDENCIA: 49-SISTEMA ESTATAL PARA EL DESARROLLO INTEGRAL DE LA FAMILIA
PROYECTO: 10-PREVENCIÓN, ATENCIÓN Y PROTECCIÓN QUE GARANTICE LOS DERECHOS DE LOS DIFERENTES SECTORES DE LA POBLACION VULNERABLE
OBJETIVOS: 157-CONCIENTIZACIÓN DE LOS RIESGOS DE LA MIGRACIÓN A NIÑAS, NIÑOS Y ADOLESCENTES MIGRANTES NO ACOMPAÑADOS.
INDICADOR: 384-PORCENTAJE DE PLATICAS PERSONALIZADAS
MEDIO DE VERIFICACIÓN: EVIDENCIAS FOTOGRÁFICAS Y LISTAS DE ASISTENCIAS
VARIABLE: NÚMERO DE PLATICAS REALIZADAS

TIPO DE INDICADOR: DE GESTIÓN
DIMENSIÓN QUE ATIENDE: EFICACIA
UNIDAD DE MEDIDA: PORCENTAJE

Table with 13 columns (months) and 4 rows (PROGRAMADO, ALCANZADO, % DE AVANCE). Shows progress data for each month from January to December.



Table with 3 columns: ELABORÓ (C.P. EVERARDO MARTINEZ DIAZ), RESPONSABLE DEL PROYECTO (LIC. FEBE NATA ESPRIELLA), and AUTORIZÓ (MTRA. MABAY CAPI LA PIEDRAS). Includes signatures and official titles.





**ESTRUCTURA ADMINISTRATIVA Y PROGRAMÁTICA**

**DEPENDENCIA:** 49. SISTEMA ESTATAL PARA EL DESARROLLO INTEGRAL DE LA FAMILIA  
**PROYECTO:** 10 / 0A. PREVENCIÓN, ATENCIÓN Y PROTECCIÓN QUE GARANTICE LOS DERECHOS DE LOS DIFERENTES SECTORES DE LA POBLACION VULNERABLE  
**OBJETIVO:** 157. CONCIENTIZACIÓN DE LOS RIESGOS DE LA MIGRACIÓN A NIÑAS, NIÑOS Y ADOLESCENTES MIGRANTES NO ACOMPAÑADOS.  
**INDICADOR:** 384. PORCENTAJE DE PLATICAS PERSONALIZADAS

**TIPO DE INDICADOR:** DE GESTIÓN  
**DIMENSIÓN QUE ATIENDE:** EFICACIA  
**FRECUENCIA DEL INDICADOR:** MENSUAL  
**UNIDAD DE MEDIDA:** PORCENTAJE

**MÉTODO DE CÁLCULO**

(NÚMERO DE PLATICAS REALIZADAS/NÚMERO DE PLATICAS PROGRAMADAS)\*100

**ESTRUCTURA DEL INDICADOR**

TIPO	ELEMENTO	DESCRIPCIÓN	VALOR	UNIDAD DE MEDIDA
VARIABLE	NPREAL	NÚMERO DE PLATICAS REALIZADAS	1.00	PLÁTICA
CONSTANTE	NPPROG	NÚMERO DE PLATICAS PROGRAMADAS	12.00	PLÁTICA

	ENE	FEB	MAR	ABR	MAY	JUN	JUL	AGO	SEP	OCT	NOV	DIC
<b>PROGRAMADO</b>	8.33	8.33	8.33	8.33	8.33	8.33	8.33	8.33	8.33	8.33	8.33	8.37
<b>EVALUADO</b>	8.33	8.33	8.33	8.33	8.33	0.00	0.00	0.00	0.00	0.00	0.00	0.00



ESTADO  
DE TLAXCALA

GOBIERNO DEL ESTADO DE TLAXCALA

SECRETARÍA DE PLANEACIÓN Y FINANZAS

FICHA DE AVANCE DE INDICADOR



ESTRUCTURA ADMINISTRATIVA Y PROGRAMÁTICA

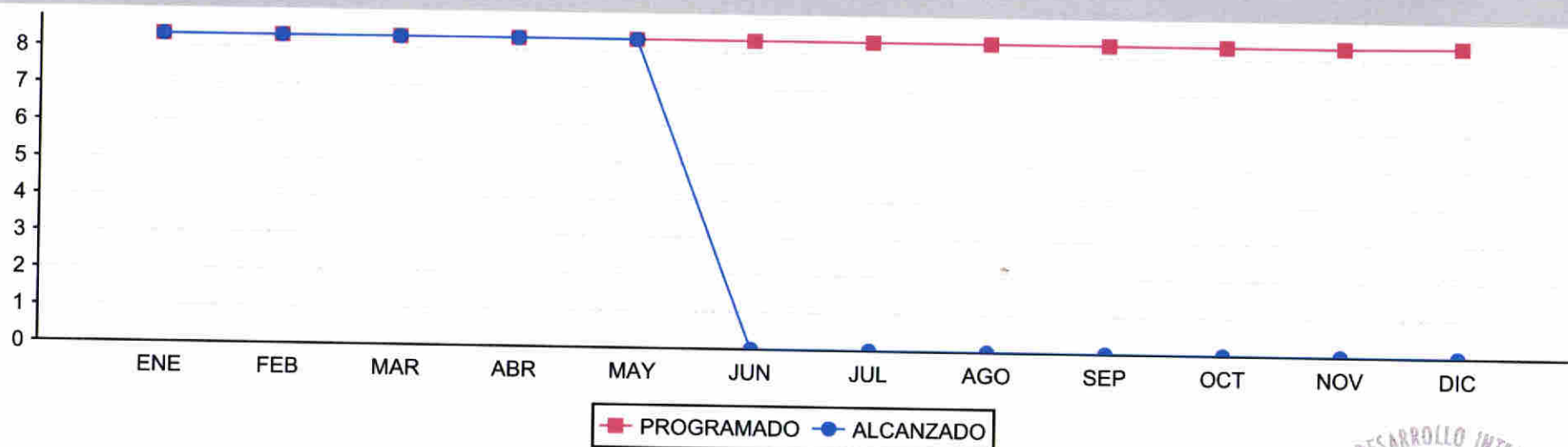
DEPENDENCIA: 49. SISTEMA ESTATAL PARA EL DESARROLLO INTEGRAL DE LA FAMILIA

TIPO DE INDICADOR: DE GESTIÓN

PROYECTO: 10 / 0A. PREVENCIÓN, ATENCIÓN Y PROTECCIÓN QUE GARANTICE LOS DERECHOS DE LOS DIFERENTES SECTORES DE LA POBLACION VULNERABLE

DIMENSIÓN QUE ATIENDE: EFICACIA

COMPORTAMIENTO DEL INDICADOR



<b>ELABORÓ</b> <i>[Firma]</i>	<b>RESPONSABLE DEL PROYECTO</b> <i>[Firma]</i>	<b>AUTORIZO</b> <i>[Firma]</i>
C.P. EVERARDO MARTINEZ DIAZ ENCARGADO DE LA DIRECCIÓN ADMINISTRATIVA	LIC. FEBE MATA ESPRIELLA PROCURADORA	MTRA. MADAY CAPILLA PIEDRAS DIRECTORA GENERAL



**ESTRUCTURA PROGRAMÁTICA**

**DEPENDENCIA:** 49-SISTEMA ESTATAL PARA EL DESARROLLO INTEGRAL DE LA FAMILIA

**PROYECTO:** 10-PREVENCIÓN, ATENCIÓN Y PROTECCIÓN QUE GARANTICE LOS DERECHOS DE LOS DIFERENTES SECTORES DE LA POBLACION VULNERABLE

**OBJETIVOS:** 160-REALIZACIÓN DE SESIONES DE ESCUELA PARA PADRES Y NUEVAS MASCULINIDADES PARA FOMENTAR VALORES EN LA FAMILIA.

**INDICADOR:** 402-PORCENTAJE DE SESIONES DE ESCUELA PARA PADRES Y NUEVAS MASCULINIDADES PARA FOMENTAR VALORES EN LA FAMILIA

**MEDIO DE VERIFICACIÓN:** LISTA DE ASISTENCIA Y EVIDENCIAS FOTOGRÁFICAS

**VARIABLE:** NÚMERO DE SESIONES IMPARTIDAS

**TIPO DE INDICADOR:** DE GESTIÓN

**DIMENSIÓN QUE ATIENDE:** EFICACIA

**UNIDAD DE MEDIDA:** PORCENTAJE

	ENE	FEB	MAR	ABR	MAY	JUN	JUL	AGO	SEP	OCT	NOV	DIC
PROGRAMADO	4.00	4.00	4.00	4.00	4.00	4.00	4.00	4.00	4.00	4.00	4.00	4.00
ALCANZADO	4.00	4.00	4.00	4.00	4.00	0.00	0.00	0.00	0.00	0.00	0.00	0.00
% DE AVANCE	100.00	100.00	100.00	100.00	100.00	0.00	0.00	0.00	0.00	0.00	0.00	0.00



ELABORÓ	RESPONSABLE DEL PROYECTO	AUTORIZÓ
<i>C.P. Everardo Martínez Díaz</i> ENCARGADO DE LA DIRECCIÓN ADMINISTRATIVA	<i>Lic. Febe Mata Espriella</i> PROCURADORA	<i>Mtra. Maday Capilla Piedras</i> DIRECTORA GENERAL



**ESTRUCTURA ADMINISTRATIVA Y PROGRAMÁTICA**

**DEPENDENCIA:** 49. SISTEMA ESTATAL PARA EL DESARROLLO INTEGRAL DE LA FAMILIA

**PROYECTO:** 10 / 0A. PREVENCIÓN, ATENCIÓN Y PROTECCIÓN QUE GARANTICE LOS DERECHOS DE LOS DIFERENTES SECTORES DE LA POBLACION VULNERABLE

**OBJETIVO:** 160. REALIZACIÓN DE SESIONES DE ESCUELA PARA PADRES Y NUEVAS MASCULINIDADES PARA FOMENTAR VALORES EN LA FAMILIA.

**INDICADOR:** 402. PORCENTAJE DE SESIONES DE ESCUELA PARA PADRES Y NUEVAS MASCULINIDADES PARA FOMENTAR VALORES EN LA FAMILIA

**TIPO DE INDICADOR:** DE GESTIÓN

**DIMENSIÓN QUE ATIENDE:** EFICACIA

**FRECUENCIA DEL INDICADOR:** MENSUAL

**UNIDAD DE MEDIDA:** PORCENTAJE

**MÉTODO DE CÁLCULO**

(NÚMERO DE SESIONES IMPARTIDAS/TOTAL DE SESIONES PROGRAMADAS)\*100

**ESTRUCTURA DEL INDICADOR**

TIPO	ELEMENTO	DESCRIPCIÓN	VALOR	UNIDAD DE MEDIDA
VARIABLE	NSI	NÚMERO DE SESIONES IMPARTIDAS	4.00	SESIÓN
CONSTANTE	TOSP	TOTAL DE SESIONES PROGRAMADAS	48.00	SESIÓN

	ENE	FEB	MAR	ABR	MAY	JUN	JUL	AGO	SEP	OCT	NOV	DIC
<b>PROGRAMADO</b>	8.33	8.33	8.33	8.33	8.33	8.33	8.33	8.33	8.33	8.33	8.33	8.37
<b>EVALUADO</b>	8.33	8.33	8.33	8.33	8.33	0.00	0.00	0.00	0.00	0.00	0.00	0.00





**ESTRUCTURA ADMINISTRATIVA Y PROGRAMÁTICA**

**DEPENDENCIA:** 49. SISTEMA ESTATAL PARA EL DESARROLLO INTEGRAL DE LA FAMILIA  
**PROYECTO:** 10 / 0A. PREVENCIÓN, ATENCIÓN Y PROTECCIÓN QUE GARANTICE LOS DERECHOS DE LOS DIFERENTES SECTORES DE LA POBLACION VULNERABLE  
**OBJETIVO:** 153. ATENCIÓN INTEGRAL A MUJERES VÍCTIMAS DE VIOLENCIA FAMILIAR.  
**INDICADOR:** 370. PORCENTAJE DE MUJERES VÍCTIMAS DE VIOLENCIA FAMILIAR ATENDIDAS

**TIPO DE INDICADOR:** DE GESTIÓN  
**DIMENSIÓN QUE ATIENDE:** EFICACIA  
**FRECUENCIA DEL INDICADOR:** MENSUAL  
**UNIDAD DE MEDIDA:** PORCENTAJE

**MÉTODO DE CÁLCULO**

(NÚMERO DE MUJERES ATENDIDAS/TOTAL DE MUJERES PROGRAMADAS PARA ATENDER)\*100

**ESTRUCTURA DEL INDICADOR**

TIPO	ELEMENTO	DESCRIPCIÓN	VALOR	UNIDAD DE MEDIDA
VARIABLE	NMA	NÚMERO DE MUJERES ATENDIDAS	22.00	ATENCIÓN
CONSTANTE	TMPA	TOTAL DE MUJERES PROGRAMADAS PARA ATENDER	260.00	ATENCIÓN

	ENE	FEB	MAR	ABR	MAY	JUN	JUL	AGO	SEP	OCT	NOV	DIC
<b>PROGRAMADO</b>	7.69	8.46	8.46	7.69	8.85	8.46	8.85	9.23	8.85	7.69	8.08	7.69
<b>EVALUADO</b>	7.69	8.85	2.69	1.54	8.46	0.00	0.00	0.00	0.00	0.00	0.00	0.00



ESTADO  
DE TLAXCALA

## GOBIERNO DEL ESTADO DE TLAXCALA

SECRETARÍA DE PLANEACIÓN Y FINANZAS

### FICHA DE AVANCE DE INDICADOR



#### ESTRUCTURA ADMINISTRATIVA Y PROGRAMÁTICA

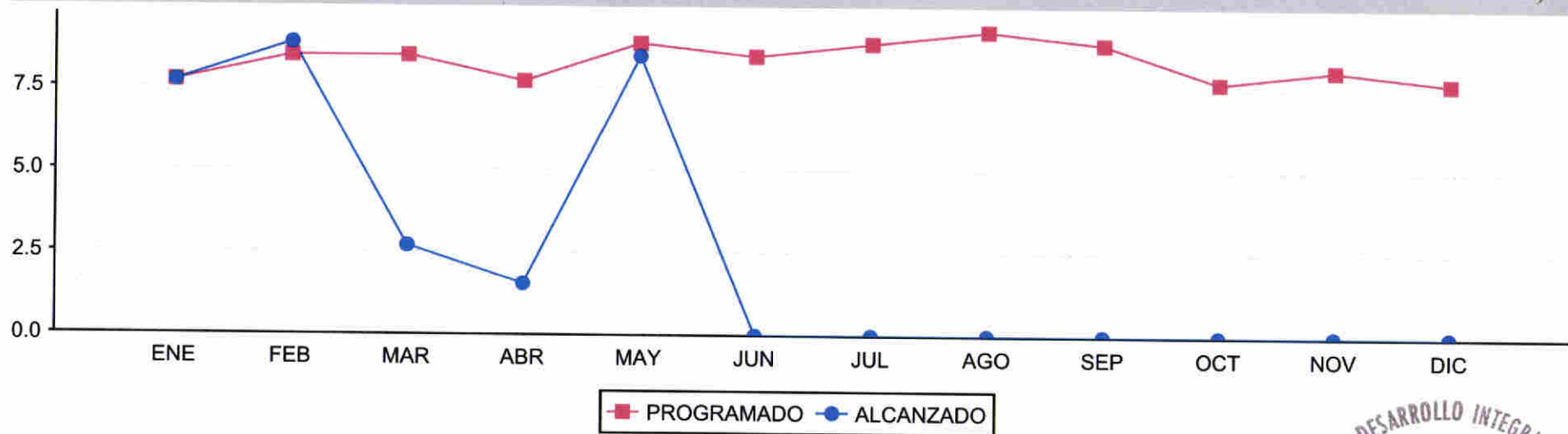
DEPENDENCIA: 49. SISTEMA ESTATAL PARA EL DESARROLLO INTEGRAL DE LA FAMILIA

TIPO DE INDICADOR: DE GESTIÓN

PROYECTO: 10 / 0A. PREVENCIÓN, ATENCIÓN Y PROTECCIÓN QUE GARANTICE LOS DERECHOS DE LOS DIFERENTES SECTORES DE LA POBLACION VULNERABLE

DIMENSIÓN QUE ATIENDE: EFICACIA

#### COMPORTAMIENTO DEL INDICADOR



ELABORÓ	RESPONSABLE DEL PROYECTO	AUTORIZÓ
 <b>G.P. EVERARDO MARTÍNEZ DÍAZ</b> ENCARGADO DE LA DIRECCIÓN ADMINISTRATIVA	 <b>LIC. FEBE MATA ESPRIELLA</b> PROCURADORA	 <b>MTRA. MADAY CAPILLA PIEDRAS</b> DIRECTORA GENERAL



REPORTE DE VARIABLE

ESTRUCTURA PROGRAMÁTICA

DEPENDENCIA: 49-SISTEMA ESTATAL PARA EL DESARROLLO INTEGRAL DE LA FAMILIA TIPO DE INDICADOR: DE GESTIÓN
PROYECTO: 10-PREVENCIÓN, ATENCIÓN Y PROTECCIÓN QUE GARANTICE LOS DERECHOS DE LOS DIFERENTES SECTORES DE LA POBLACION VULNERABLE DIMENSIÓN QUE ATIENDE: EFICACIA
OBJETIVOS: 154-REALIZACIÓN DE VISITAS DOMICILIARIAS Y ESTUDIOS SOCIOECONÓMICOS. UNIDAD DE MEDIDA: PORCENTAJE
INDICADOR: 372-PORCENTAJE DE VISITAS DOMICILIARIAS Y ESTUDIOS SOCIOECONÓMICOS REALIZADOS A FAMILIAS EN SITUACIÓN DE RIESGO
MEDIO DE VERIFICACIÓN: REPORTES
VARIABLE: NÚMERO DE VISITAS Y ESTUDIOS SOCIOECONÓMICOS REALIZADOS

Table with 13 columns (months) and 4 rows (PROGRAMADO, ALCANZADO, % DE AVANCE). Data values range from 0.00 to 106.00.



Table with 3 columns: ELABORO (G.P. EVERARDO MARTINEZ DIAZ), RESPONSABLE DEL PROYECTO (LIC. FEBE MATA ESPRIELLA), and AUTORIZO (MTRA. MADAY CAPILLA PIEDRAS).



**ESTRUCTURA ADMINISTRATIVA Y PROGRAMÁTICA**

**DEPENDENCIA:** 49. SISTEMA ESTATAL PARA EL DESARROLLO INTEGRAL DE LA FAMILIA **TIPO DE INDICADOR:** DE GESTIÓN

**PROYECTO:** 10 / 0A. PREVENCIÓN, ATENCIÓN Y PROTECCIÓN QUE GARANTICE LOS DERECHOS DE LOS DIFERENTES SECTORES DE LA POBLACION VULNERABLE **DIMENSIÓN QUE ATIENDE:** EFICACIA

**OBJETIVO:** 154. REALIZACIÓN DE VISITAS DOMICILIARIAS Y ESTUDIOS SOCIOECONÓMICOS. **FRECUENCIA DEL INDICADOR:** MENSUAL

**INDICADOR:** 372. PORCENTAJE DE VISITAS DOMICILIARIAS Y ESTUDIOS SOCIOECONÓMICOS REALIZADOS A FAMILIAS EN SITUACIÓN DE RIESGO **UNIDAD DE MEDIDA:** PORCENTAJE

**MÉTODO DE CÁLCULO**

(NÚMERO DE VISITAS Y ESTUDIOS SOCIOECONÓMICOS REALIZADOS/TOTAL DE VISITAS Y ESTUDIOS SOCIOECONÓMICOS PROGRAMADOS)\*100

**ESTRUCTURA DEL INDICADOR**

TIPO	ELEMENTO	DESCRIPCIÓN	VALOR	UNIDAD DE MEDIDA
VARIABLE	NVESR	NÚMERO DE VISITAS Y ESTUDIOS SOCIOECONÓMICOS REALIZADOS	106.00	VISITA
CONSTANTE	TVESP	TOTAL DE VISITAS Y ESTUDIOS SOCIOECONÓMICOS PROGRAMADOS	1,218.00	VISITA

	ENE	FEB	MAR	ABR	MAY	JUN	JUL	AGO	SEP	OCT	NOV	DIC
<b>PROGRAMADO</b>	7.88	8.05	8.37	8.70	8.54	8.37	8.54	8.37	8.54	8.21	8.37	8.06
<b>EVALUADO</b>	7.88	8.05	8.21	8.21	8.70	0.00	0.00	0.00	0.00	0.00	0.00	0.00





ESTADO  
DE TLAXCALA

GOBIERNO DEL ESTADO DE TLAXCALA

SECRETARÍA DE PLANEACIÓN Y FINANZAS

FICHA DE AVANCE DE INDICADOR



ESTRUCTURA ADMINISTRATIVA Y PROGRAMÁTICA

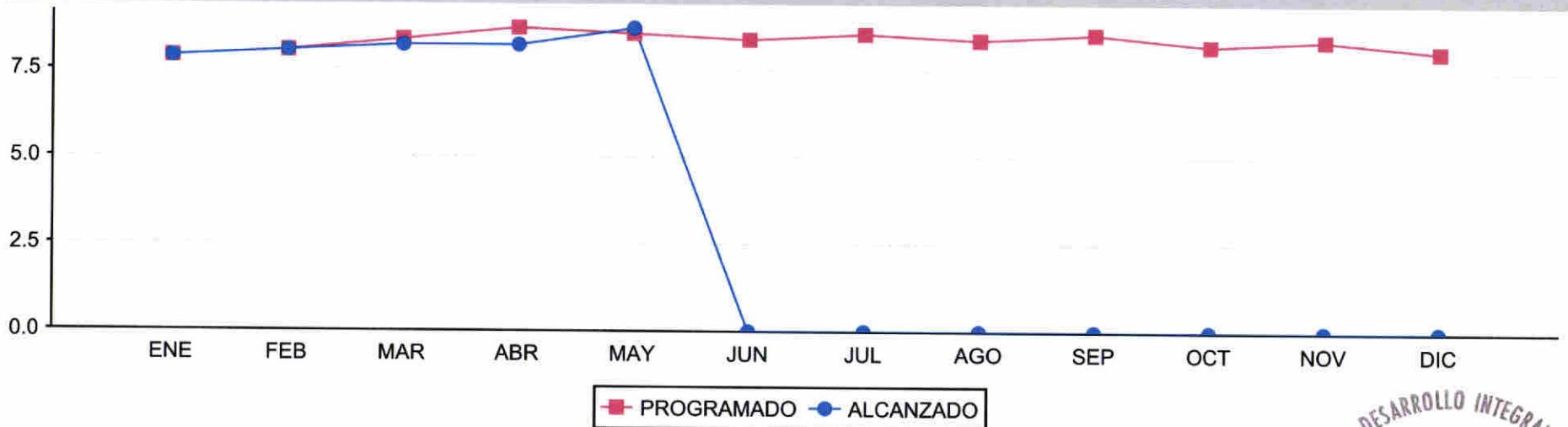
DEPENDENCIA: 49. SISTEMA ESTATAL PARA EL DESARROLLO INTEGRAL DE LA FAMILIA

TIPO DE INDICADOR: DE GESTIÓN

PROYECTO: 10 / 0A. PREVENCIÓN, ATENCIÓN Y PROTECCIÓN QUE GARANTICE LOS DERECHOS DE LOS DIFERENTES SECTORES DE LA POBLACION VULNERABLE

DIMENSIÓN QUE ATIENDE: EFICACIA

COMPORTAMIENTO DEL INDICADOR



ELABORÓ	RESPONSABLE DEL PROYECTO	AUTORIZÓ
C.P. EVERARDO MARTÍNEZ DÍAZ ENCARGADO DE LA DIRECCIÓN ADMINISTRATIVA	LIC. FEBE MATA ESPRIELLA PROCURADORA	MTRA. MADAY CAPILLA PIEDRAS DIRECTORA GENERAL



**ESTRUCTURA PROGRAMÁTICA**

**DEPENDENCIA:** 49-SISTEMA ESTATAL PARA EL DESARROLLO INTEGRAL DE LA FAMILIA **TIPO DE INDICADOR:** DE GESTIÓN

**PROYECTO:** 10-PREVENCIÓN, ATENCIÓN Y PROTECCIÓN QUE GARANTICE LOS DERECHOS DE LOS DIFERENTES SECTORES DE LA POBLACION VULNERABLE **DIMENSIÓN QUE ATIENDE:** EFICACIA

**OBJETIVOS:** 155-REALIZACIÓN DE ESTUDIOS Y TRATAMIENTOS PSICOLÓGICOS. **UNIDAD DE MEDIDA:** PORCENTAJE

**INDICADOR:** 377-PORCENTAJE DE ESTUDIOS Y TRATAMIENTOS PSICÓLOGICOS REALIZADOS A PERSONAS CON PROBLEMAS EMOCIONALES

**MEDIO DE VERIFICACIÓN:** REPORTES

**VARIABLE:** NÚMERO DE ESTUDIOS Y TRATAMIENTOS PSICOLOGICOS REALIZADOS

	ENE	FEB	MAR	ABR	MAY	JUN	JUL	AGO	SEP	OCT	NOV	DIC
PROGRAMADO	320.00	325.00	328.00	326.00	324.00	320.00	322.00	325.00	324.00	322.00	324.00	320.00
ALCANZADO	320.00	327.00	329.00	317.00	324.00	0.00	0.00	0.00	0.00	0.00	0.00	0.00
% DE AVANCE	100.00	100.62	100.30	97.24	100.00	0.00	0.00	0.00	0.00	0.00	0.00	0.00



ELABORÓ	RESPONSABLE DEL PROYECTO	AUTORIZÓ
 <b>C.P. EVERARDO MARTINEZ DIAZ</b> ENCARGADO DE LA DIRECCIÓN ADMINISTRATIVA	 <b>LIC. FEBE NATIVIDAD ESPRIELLA</b> PROCURADORA	 <b>MTRA. MADAY CAPILLA PIEDRAS</b> DIRECTORA GENERAL



**ESTRUCTURA ADMINISTRATIVA Y PROGRAMÁTICA**

<b>DEPENDENCIA:</b>	49. SISTEMA ESTATAL PARA EL DESARROLLO INTEGRAL DE LA FAMILIA	<b>TIPO DE INDICADOR:</b>	DE GESTIÓN
<b>PROYECTO:</b>	10 / 0A. PREVENCIÓN, ATENCIÓN Y PROTECCIÓN QUE GARANTICE LOS DERECHOS DE LOS DIFERENTES SECTORES DE LA POBLACION VULNERABLE	<b>DIMENSIÓN QUE ATIENDE:</b>	EFICACIA
<b>OBJETIVO:</b>	155. REALIZACIÓN DE ESTUDIOS Y TRATAMIENTOS PSICOLÓGICOS.	<b>FRECUENCIA DEL INDICADOR:</b>	MENSUAL
<b>INDICADOR:</b>	377. PORCENTAJE DE ESTUDIOS Y TRATAMIENTOS PSICÓLOGICOS REALIZADOS A PERSONAS CON PROBLEMAS EMOCIONALES	<b>UNIDAD DE MEDIDA:</b>	PORCENTAJE

**MÉTODO DE CÁLCULO**

(NÚMERO DE ESTUDIOS Y TRATAMIENTOS PSICOLOGICOS REALIZADOS/TOTAL DE ESTUDIOS Y TRATAMIENTOS PSICOLOGICOS PROGRAMADOS)\*100

**ESTRUCTURA DEL INDICADOR**

TIPO	ELEMENTO	DESCRIPCIÓN	VALOR	UNIDAD DE MEDIDA
VARIABLE	NETPR	NÚMERO DE ESTUDIOS Y TRATAMIENTOS PSICOLOGICOS REALIZADOS	324.00	TRATAMIENTO
CONSTANTE	TETPP	TOTAL DE ESTUDIOS Y TRATAMIENTOS PSICOLOGICOS PROGRAMADOS	3,880.00	TRATAMIENTO

	ENE	FEB	MAR	ABR	MAY	JUN	JUL	AGO	SEP	OCT	NOV	DIC
<b>PROGRAMADO</b>	8.25	8.38	8.45	8.40	8.35	8.25	8.30	8.38	8.35	8.30	8.35	8.24
<b>EVALUADO</b>	8.25	8.43	8.48	8.17	8.35	0.00	0.00	0.00	0.00	0.00	0.00	0.00



**ESTRUCTURA ADMINISTRATIVA Y PROGRAMÁTICA**

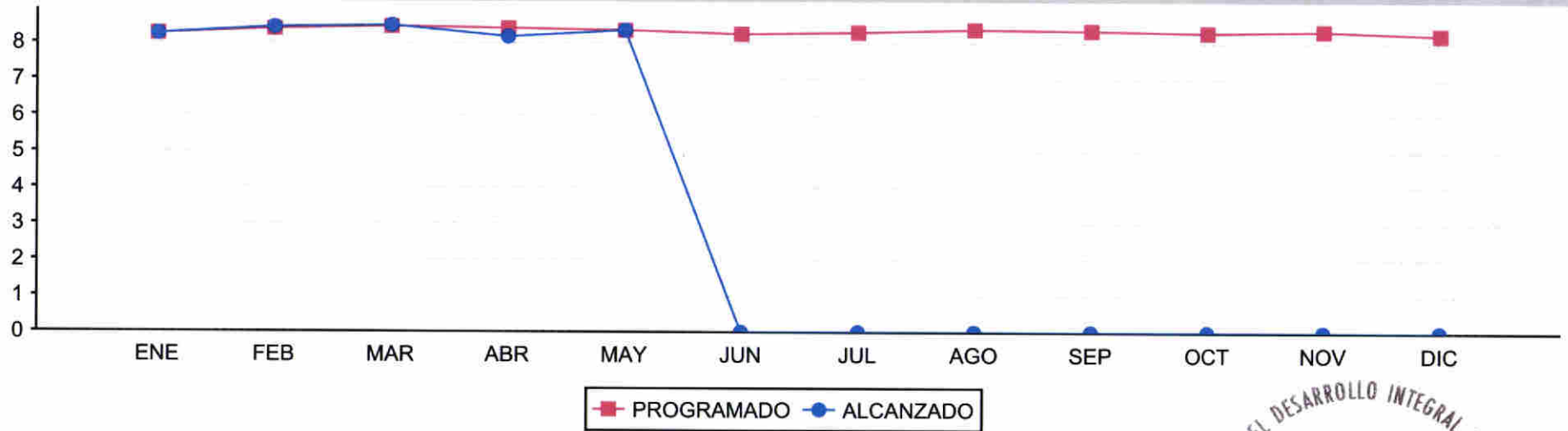
DEPENDENCIA: 49. SISTEMA ESTATAL PARA EL DESARROLLO INTEGRAL DE LA FAMILIA

TIPO DE INDICADOR: DE GESTIÓN

PROYECTO: 10 / 0A. PREVENCIÓN, ATENCIÓN Y PROTECCIÓN QUE GARANTICE LOS DERECHOS DE LOS DIFERENTES SECTORES DE LA POBLACION VULNERABLE

DIMENSIÓN QUE ATIENDE: EFICACIA

**COMPORTAMIENTO DEL INDICADOR**



<b>ELABORÓ</b> C.P. EVERARDO MARTINEZ DIAZ ENCARGADO DE LA DIRECCIÓN ADMINISTRATIVA	<b>RESPONSABLE DEL PROYECTO</b> LIC. FEBE MATA ESPRIELLA PROCURADORA	<b>AUTORIZÓ</b> MTRA. MABAY CAPILLA PIEDRAS DIRECTORA GENERAL
---	--	---



**ESTRUCTURA PROGRAMÁTICA**

**DEPENDENCIA:** 49-SISTEMA ESTATAL PARA EL DESARROLLO INTEGRAL DE LA FAMILIA **TIPO DE INDICADOR:** DE GESTIÓN

**PROYECTO:** 10-PREVENCIÓN, ATENCIÓN Y PROTECCIÓN QUE GARANTICE LOS DERECHOS DE LOS DIFERENTES SECTORES DE LA POBLACION VULNERABLE **DIMENSIÓN QUE ATIENDE:** EFICIENCIA

**OBJETIVOS:** 161-REQUISICIONES RECIBIDAS DE INSUMOS DIVERSOS PARA LA POBLACIÓN ALBERGADA (ALIMENTOS, VESTIDO, CALZADO, SALUD, ARTÍCULOS ESCOLARES DE OFICINA HIGIENE PERSONAL Y DE LIMPIEZA) **UNIDAD DE MEDIDA:** PORCENTAJE

**INDICADOR:** 409-PORCENTAJE DE REQUISICIONES RECIBIDAS PARA LAS NIÑAS, NIÑOS Y ADOLESCENTES ALBERGADOS

**MEDIO DE VERIFICACIÓN:** CARPETA DE REQUISICIONES

**VARIABLE:** TOTAL DE REQUISICIONES RECIBIDAS

	ENE	FEB	MAR	ABR	MAY	JUN	JUL	AGO	SEP	OCT	NOV	DIC
PROGRAMADO	2.00	2.00	2.00	2.00	2.00	2.00	2.00	2.00	2.00	2.00	2.00	2.00
ALCANZADO	2.00	2.00	2.00	2.00	2.00	0.00	0.00	0.00	0.00	0.00	0.00	0.00
% DE AVANCE	100.00	100.00	100.00	100.00	100.00	0.00	0.00	0.00	0.00	0.00	0.00	0.00



ELABORÓ	RESPONSABLE DEL PROYECTO	AUTORIZÓ
 <b>C.P. EVERARDO MARTINEZ DIAZ</b> ENCARGADO DE LA DIRECCIÓN ADMINISTRATIVA	 <b>LIC. FEBE MATA ESPRIELLA</b> PROCURADORA	 <b>MTRA. MADAY CAPILLA PIEDRAS</b> DIRECTORA GENERAL



**ESTRUCTURA ADMINISTRATIVA Y PROGRAMÁTICA**

**DEPENDENCIA:** 49. SISTEMA ESTATAL PARA EL DESARROLLO INTEGRAL DE LA FAMILIA **TIPO DE INDICADOR:** DE GESTIÓN

**PROYECTO:** 10 / 0A. PREVENCIÓN, ATENCIÓN Y PROTECCIÓN QUE GARANTICE LOS DERECHOS DE LOS DIFERENTES SECTORES DE LA POBLACION VULNERABLE **DIMENSIÓN QUE ATIENDE:** EFICIENCIA

**OBJETIVO:** 161. REQUISICIONES RECIBIDAS DE INSUMOS DIVERSOS PARA LA POBLACIÓN ALBERGADA (ALIMENTOS, VESTIDO, CALZADO, SALUD, ARTÍCULOS ESCOLARES DE OFICINA HIGIENE PERSONAL Y DE LIMPIEZA) **FRECUENCIA DEL INDICADOR:** MENSUAL

**INDICADOR:** 409. PORCENTAJE DE REQUISICIONES RECIBIDAS PARA LAS NIÑAS, NIÑOS Y ADOLESCENTES ALBERGADOS **UNIDAD DE MEDIDA:** PORCENTAJE

**MÉTODO DE CÁLCULO**

(TOTAL DE REQUISICIONES RECIBIDAS/TOTAL DE REQUISICIONES DE INSUMOS SOLICITADAS)\*100

**ESTRUCTURA DEL INDICADOR**

TIPO	ELEMENTO	DESCRIPCIÓN	VALOR	UNIDAD DE MEDIDA
VARIABLE	TRIR	TOTAL DE REQUISICIONES RECIBIDAS	2.00	REQUISICIÓN
CONSTANTE	TRIS	TOTAL DE REQUISICIONES DE INSUMOS SOLICITADAS	24.00	REQUISICIÓN

	ENE	FEB	MAR	ABR	MAY	JUN	JUL	AGO	SEP	OCT	NOV	DIC
<b>PROGRAMADO</b>	8.33	8.33	8.33	8.33	8.33	8.33	8.33	8.33	8.33	8.33	8.33	8.37
<b>EVALUADO</b>	8.33	8.33	8.33	8.33	8.33	0.00	0.00	0.00	0.00	0.00	0.00	0.00



ESTADO  
DE TLAXCALA

## GOBIERNO DEL ESTADO DE TLAXCALA

SECRETARÍA DE PLANEACIÓN Y FINANZAS

### FICHA DE AVANCE DE INDICADOR



#### ESTRUCTURA ADMINISTRATIVA Y PROGRAMÁTICA

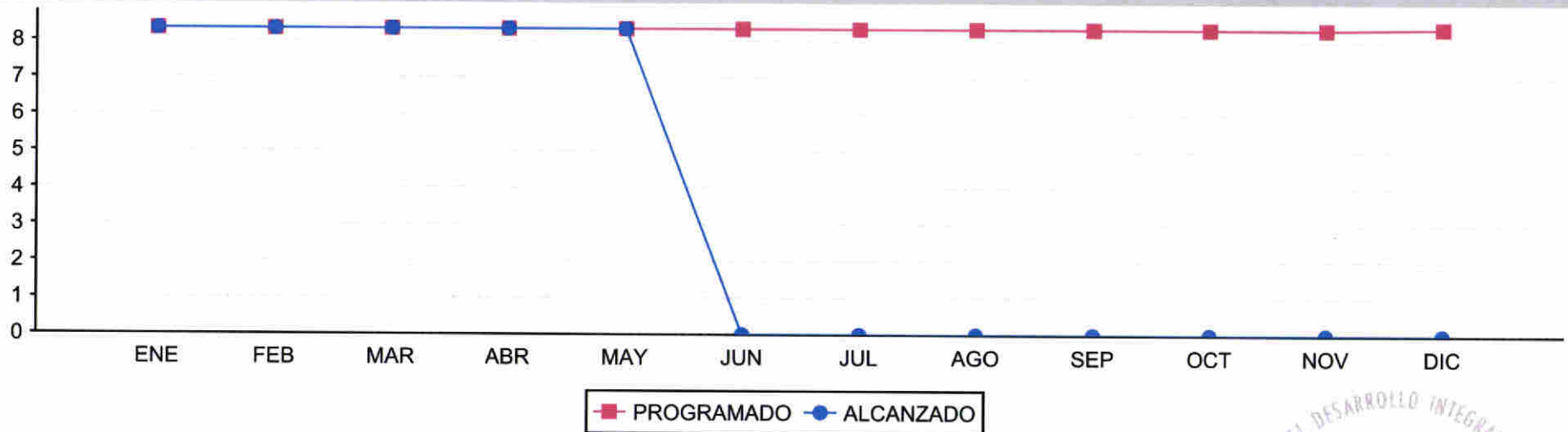
DEPENDENCIA: 49. SISTEMA ESTATAL PARA EL DESARROLLO INTEGRAL DE LA FAMILIA

TIPO DE INDICADOR: DE GESTIÓN

PROYECTO: 10 / 0A. PREVENCIÓN, ATENCIÓN Y PROTECCIÓN QUE GARANTICE LOS DERECHOS DE LOS DIFERENTES SECTORES DE LA POBLACION VULNERABLE

DIMENSIÓN QUE ATIENDE: EFICIENCIA

#### COMPORTAMIENTO DEL INDICADOR



<b>ELABORÓ</b>  C.P. EVERARDO MARTÍNEZ DÍAZ ENCARGADO DE LA DIRECCIÓN ADMINISTRATIVA	<b>RESPONSABLE DEL PROYECTO</b>  LIC. FEBE MATA ROPRIELLA PROCURADORA	<b>AUTORIZÓ</b>  MTRA. MADAY CAPILLA PIEDRAS DIRECTORA GENERAL
---	--	---



**ESTRUCTURA PROGRAMÁTICA**

**DEPENDENCIA:** 49-SISTEMA ESTATAL PARA EL DESARROLLO INTEGRAL DE LA FAMILIA **TIPO DE INDICADOR:** DE GESTIÓN

**PROYECTO:** 10-PREVENCIÓN, ATENCIÓN Y PROTECCIÓN QUE GARANTICE LOS DERECHOS DE LOS DIFERENTES SECTORES DE LA POBLACION VULNERABLE **DIMENSIÓN QUE ATIENDE:** EFICIENCIA

**OBJETIVOS:** 165-ORGANIZACIÓN DE ACTIVIDADES CULTURALES, RECREATIVAS Y DE ESPARCIMIENTO PARA LOS RESIDENTES DEL ALBERGUE. **UNIDAD DE MEDIDA:** PORCENTAJE

**INDICADOR:** 422-PORCENTAJE DE ORGANIZACIÓN DE ACTIVIDADES CULTURALES, RECREATIVAS Y DE ESPARCIMIENTO PARA LOS RESIDENTES DEL ALBERGUE

**MEDIO DE VERIFICACIÓN:** EVIDENCIAS FOTOGRÁFICAS

**VARIABLE:** NÚMERO DE ACTIVIDADES CULTURALES, RECREATIVAS Y DE ESPARCIMIENTO REALIZADAS

	ENE	FEB	MAR	ABR	MAY	JUN	JUL	AGO	SEP	OCT	NOV	DIC
PROGRAMADO	1.00	1.00	1.00	1.00	1.00	1.00	1.00	1.00	1.00	1.00	1.00	1.00
ALCANZADO	1.00	1.00	1.00	1.00	1.00	0.00	0.00	0.00	0.00	0.00	0.00	0.00
% DE AVANCE	100.00	100.00	100.00	100.00	100.00	0.00	0.00	0.00	0.00	0.00	0.00	0.00



ELABORÓ	RESPONSABLE DEL PROYECTO	AUTORIZÓ
 <b>C.P. EVERARDO MARTÍNEZ DÍAZ</b> ENCARGADO DE LA DIRECCIÓN ADMINISTRATIVA	 <b>LIC. FERÉ MATA ESPRIELLA</b> PROCURADORA	 <b>MTRA. MAYRA CAPILLA PIEDRAS</b> DIRECTORA GENERAL



**ESTRUCTURA ADMINISTRATIVA Y PROGRAMÁTICA**

<b>DEPENDENCIA:</b>	49. SISTEMA ESTATAL PARA EL DESARROLLO INTEGRAL DE LA FAMILIA	<b>TIPO DE INDICADOR:</b>	DE GESTIÓN
<b>PROYECTO:</b>	10 / 0A. PREVENCIÓN, ATENCIÓN Y PROTECCIÓN QUE GARANTICE LOS DERECHOS DE LOS DIFERENTES SECTORES DE LA POBLACION VULNERABLE	<b>DIMENSIÓN QUE ATIENDE:</b>	EFICIENCIA
<b>OBJETIVO:</b>	165. ORGANIZACIÓN DE ACTIVIDADES CULTURALES, RECREATIVAS Y DE ESPARCIMIENTO PARA LOS RESIDENTES DEL ALBERGUE.	<b>FRECUENCIA DEL INDICADOR:</b>	MENSUAL
<b>INDICADOR:</b>	422. PORCENTAJE DE ORGANIZACIÓN DE ACTIVIDADES CULTURALES, RECREATIVAS Y DE ESPARCIMIENTO PARA LOS RESIDENTES DEL ALBERGUE	<b>UNIDAD DE MEDIDA:</b>	PORCENTAJE

**MÉTODO DE CÁLCULO**

(NÚMERO DE ACTIVIDADES CULTURALES, RECREATIVAS Y DE ESPARCIMIENTO REALIZADAS/NÚMERO DE ACTIVIDADES CULTURALES, RECREATIVAS Y DE ESPARCIMIENTO PROGRAMADAS)\*100

**ESTRUCTURA DEL INDICADOR**

TIPO	ELEMENTO	DESCRIPCIÓN	VALOR	UNIDAD DE MEDIDA
VARIABLE	NACRER	NÚMERO DE ACTIVIDADES CULTURALES, RECREATIVAS Y DE ESPARCIMIENTO REALIZADAS	1.00	ACTIVIDAD
CONSTANTE	NACREP	NÚMERO DE ACTIVIDADES CULTURALES, RECREATIVAS Y DE ESPARCIMIENTO PROGRAMADAS	12.00	ACTIVIDAD

	ENE	FEB	MAR	ABR	MAY	JUN	JUL	AGO	SEP	OCT	NOV	DIC
<b>PROGRAMADO</b>	8.33	8.33	8.33	8.33	8.33	8.33	8.33	8.33	8.33	8.33	8.33	8.33
<b>EVALUADO</b>	8.33	8.33	8.33	8.33	8.33	0.00	0.00	0.00	0.00	0.00	0.00	0.00



ESTADO  
DE TLAXCALA

## GOBIERNO DEL ESTADO DE TLAXCALA

SECRETARÍA DE PLANEACIÓN Y FINANZAS

### FICHA DE AVANCE DE INDICADOR



#### ESTRUCTURA ADMINISTRATIVA Y PROGRAMÁTICA

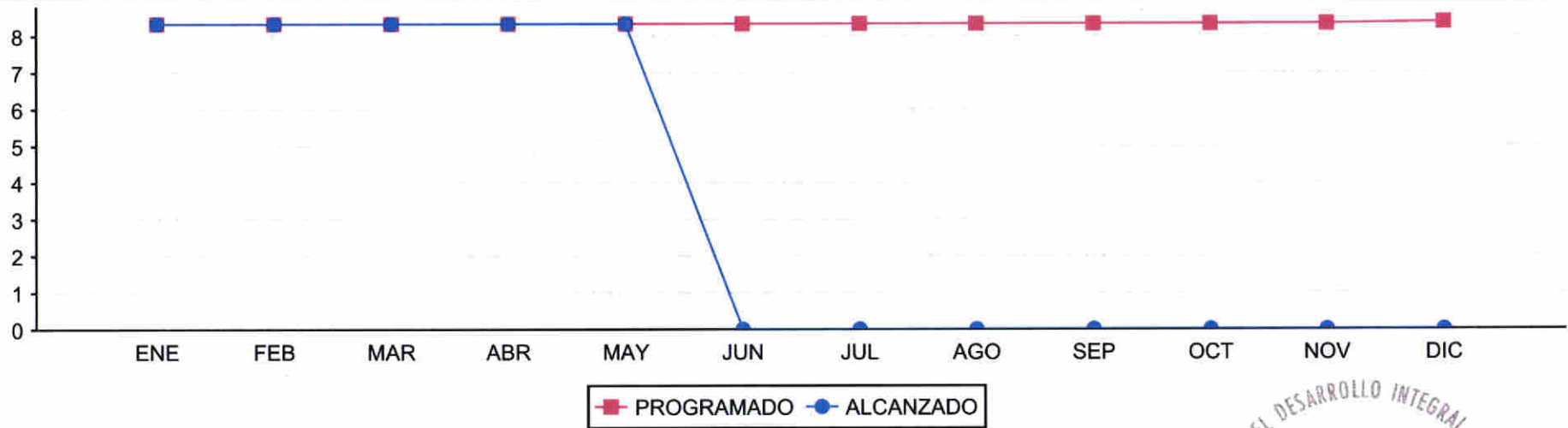
DEPENDENCIA: 49. SISTEMA ESTATAL PARA EL DESARROLLO INTEGRAL DE LA FAMILIA

TIPO DE INDICADOR: DE GESTIÓN

PROYECTO: 10 / 0A. PREVENCIÓN, ATENCIÓN Y PROTECCIÓN QUE GARANTICE LOS DERECHOS DE LOS DIFERENTES SECTORES DE LA POBLACION VULNERABLE

DIMENSIÓN QUE ATIENDE: EFICIENCIA

#### COMPORTAMIENTO DEL INDICADOR



ELABORÓ	RESPONSABLE DEL PROYECTO	AUTORIZÓ
 C.P. EVERARDO MARTÍNEZ DÍAZ ENCARGADO DE LA DIRECCIÓN ADMINISTRATIVA	 LIC. FESÉ MATA ESPRIELLA PROCESADORA	 MTRA. MADAY CAPILLA PIEDRAS DIRECTORA GENERAL

**ESTRUCTURA PROGRAMÁTICA**

**DEPENDENCIA:** 49-SISTEMA ESTATAL PARA EL DESARROLLO INTEGRAL DE LA FAMILIA

**PROYECTO:** 10-PREVENCIÓN, ATENCIÓN Y PROTECCIÓN QUE GARANTICE LOS DERECHOS DE LOS DIFERENTES SECTORES DE LA POBLACION VULNERABLE

**OBJETIVOS:** 167-ORIENTACIÓN VOCACIONAL A ADOLESCENTES AGREGADOS QUE COADYUVE A UN PROYECTO DE VIDA Y LA FORMACIÓN DE UNA VIDA INDEPENDIENTE Y LIBRE DE VIOLENCIA.

**INDICADOR:** 431-PORCENTAJE DE TALLERES DE ORIENTACIÓN VOCACIONAL ENCAMINADOS A GENERAR UN PROYECTO DE VIDA DE LAS NIÑAS, NIÑOS Y ADOLESCENTES DEL ALBERGUE

**MEDIO DE VERIFICACIÓN:** EVIDENCIA FOTOGRÁFICA Y ARCHIVO

**VARIABLE:** NÚMERO DE TALLERES REALIZADOS

**TIPO DE INDICADOR:** DE GESTIÓN

**DIMENSIÓN QUE ATIENDE:** EFICACIA

**UNIDAD DE MEDIDA:** PORCENTAJE

	ENE	FEB	MAR	ABR	MAY	JUN	JUL	AGO	SEP	OCT	NOV	DIC
PROGRAMADO	3.00	3.00	3.00	3.00	3.00	3.00	3.00	3.00	3.00	3.00	3.00	3.00
ALCANZADO	3.00	3.00	3.00	3.00	3.00	0.00	0.00	0.00	0.00	0.00	0.00	0.00
% DE AVANCE	100.00	100.00	100.00	100.00	100.00	0.00	0.00	0.00	0.00	0.00	0.00	0.00



ELABORÓ	RESPONSABLE DEL PROYECTO	AUTORIZÓ
 C.P. EVERARDO MARTÍNEZ DÍAZ ENCARGADO DE LA DIRECCIÓN ADMINISTRATIVA	 LIC. FEBE MATA ESPINELLA PROCURADORA	 MTRA. MADAY CAPILLA PIEDRAS DIRECTORA GENERAL

**ESTRUCTURA ADMINISTRATIVA Y PROGRAMÁTICA**

<b>DEPENDENCIA:</b>	49. SISTEMA ESTATAL PARA EL DESARROLLO INTEGRAL DE LA FAMILIA	<b>TIPO DE INDICADOR:</b>	DE GESTIÓN
<b>PROYECTO:</b>	10 / 0A. PREVENCIÓN, ATENCIÓN Y PROTECCIÓN QUE GARANTICE LOS DERECHOS DE LOS DIFERENTES SECTORES DE LA POBLACION VULNERABLE	<b>DIMENSIÓN QUE ATIENDE:</b>	EFICACIA
<b>OBJETIVO:</b>	167. ORIENTACIÓN VOCACIONAL A ADOLESCENTES AGREGADOS QUE COADYUVE A UN PROYECTO DE VIDA Y LA FORMACIÓN DE UNA VIDA INDEPENDIENTE Y LIBRE DE VIOLENCIA.	<b>FRECUENCIA DEL INDICADOR:</b>	MENSUAL
<b>INDICADOR:</b>	431. PORCENTAJE DE TALLERES DE ORIENTACIÓN VOCACIONAL ENCAMINADOS A GENERAR UN PROYECTO DE VIDA DE LAS NIÑAS, NIÑOS Y ADOLESCENTES DEL ALBERGUE	<b>UNIDAD DE MEDIDA:</b>	PORCENTAJE

**MÉTODO DE CÁLCULO**

(NÚMERO DE TALLERES REALIZADOS/NÚMERO DE TALLERES PROGRAMADOS)\*100

**ESTRUCTURA DEL INDICADOR**

TIPO	ELEMENTO	DESCRIPCIÓN	VALOR	UNIDAD DE MEDIDA
VARIABLE	NUTR	NÚMERO DE TALLERES REALIZADOS	3.00	TALLER
CONSTANTE	NUTP	NÚMERO DE TALLERES PROGRAMADOS	36.00	TALLER

	ENE	FEB	MAR	ABR	MAY	JUN	JUL	AGO	SEP	OCT	NOV	DIC
<b>PROGRAMADO</b>	8.33	8.33	8.33	8.33	8.33	8.33	8.33	8.33	8.33	8.33	8.33	8.37
<b>EVALUADO</b>	8.33	8.33	8.33	8.33	8.33	0.00	0.00	0.00	0.00	0.00	0.00	0.00





ESTADO  
DE TLAXCALA

## GOBIERNO DEL ESTADO DE TLAXCALA

SECRETARÍA DE PLANEACIÓN Y FINANZAS

### FICHA DE AVANCE DE INDICADOR



#### ESTRUCTURA ADMINISTRATIVA Y PROGRAMÁTICA

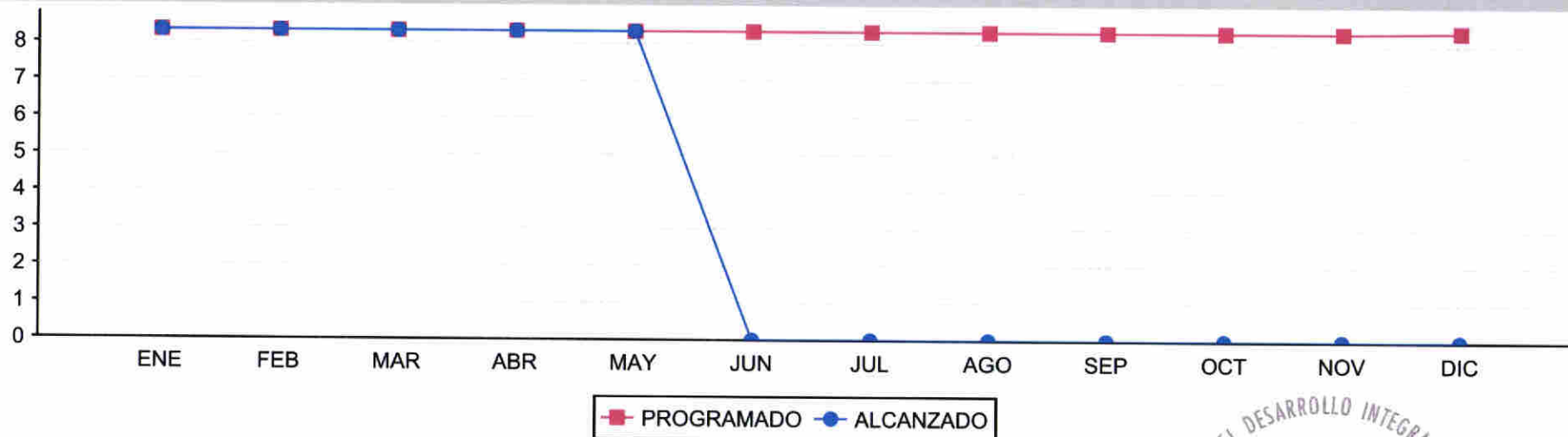
DEPENDENCIA: 49. SISTEMA ESTATAL PARA EL DESARROLLO INTEGRAL DE LA FAMILIA

TIPO DE INDICADOR: DE GESTIÓN

PROYECTO: 10 / 0A. PREVENCIÓN, ATENCIÓN Y PROTECCIÓN QUE GARANTICE LOS DERECHOS DE LOS DIFERENTES SECTORES DE LA POBLACION VULNERABLE

DIMENSIÓN QUE ATIENDE: EFICACIA

#### COMPORTAMIENTO DEL INDICADOR



 <b>ELABORÓ</b> C.P. EVERARDO MARTÍNEZ DÍAZ ENCARGADO DE LA DIRECCIÓN ADMINISTRATIVA	<b>RESPONSABLE DEL PROYECTO</b> LIC. FEBE MATA ESPRIELLA PROCURADORA	 <b>AUFORIZÓ</b> MTRA. MAGALY CAPILLA PIEDRAS DIRECTORA GENERAL
---	--	--

