

Oficio No 00000395



Tlaxcala Tlax; a 27 de Febrero 2018

C.P. MARTHA AGUILAR TORRENTERA
DIRECTORA DE PLANEACIÓN Y EVALUACIÓN DE LA SEFIN
PRESENTE:

Con la finalidad de cumplir en tiempo y forma con los reportes de indicadores capturados en el SIIF, de los proyectos de Asistencia Social del OPD SEDIF, anexo las fichas de avance de indicadores del mes de febrero.

Sin otro particular le envió un cordial saludo.

ATENTAMENTE



ESTATAL TLAXCALA
SECRETARÍA DE PLANEACIÓN Y FINANZAS
GOBIERNO DEL ESTADO DE TLAXCALA

MTRA. MADAY CAPILLA PIEDRAS
DIRECTORA GENERAL



C.c.p. Everardo Martínez Díaz. Encargado. de la Dirección Administrativa y Recursos Materiales.- Para su conocimiento.

MCP/OMC/gcx

ESTRUCTURA PROGRAMÁTICA

DEPENDENCIA: 49-SISTEMA ESTATAL PARA EL DESARROLLO INTEGRAL DE LA FAMILIA **TIPO DE INDICADOR:** DE GESTIÓN

PROYECTO: 8-ASISTENCIA ALIMENTARIA - MEJORAMIENTO NUTRICIONAL Y DESARROLLO COMUNITARIO DE LAS FAMILIAS QUE PRESENTAN INSEGURIDAD ALIMENTARIA **DIMENSIÓN QUE ATIENDE:** CALIDAD

OBJETIVOS: 91- HABILIDADES ALIMENTARIAS Y DE GESTIÓN ADQUIRIDAS, FOMENTADAS Y DESARROLLADAS **UNIDAD DE MEDIDA:** PORCENTAJE

INDICADOR: 51-PORCENTAJE DE BENEFICIARIOS CAPACITADOS, SATISFECHOS CON ESTAS ACCIONES - APROVECHAMIENTO POSITIVO

MEDIO DE VERIFICACIÓN: DOCUMENTOS DE REGISTRO Y CEDULAS DE ENTREGA DE INFORMACIÓN QUE GENERAN CADA UNO DE LOS PROGRAMAS QUE OPERA EL SEDIF

	ENE	FEB	MAR	ABR	MAY	JUN	JUL	AGO	SEP	OCT	NOV	DIC
PROGRAMADO	0.00	10.00	12.00	7.00	13.00	15.00	15.00	22.00	25.00	31.00	15.00	0.00
ALCANZADO	0.00	10.00	0.00	0.00	0.00	0.00	0.00	0.00	0.00	0.00	0.00	0.00
% DE AVANCE	0.00	100.00	0.00	0.00	0.00	0.00	0.00	0.00	0.00	0.00	0.00	0.00

RECIBIDO
28 FEB 2018

SISTEMA PARA EL DESARROLLO INTEGRAL DE LA FAMILIA
DIF
SECRETARÍA DE PLANEACIÓN Y FINANZAS

ELABORÓ	RESPONSABLE DEL PROYECTO	AUTORIZÓ
C.P. EVERARDO MARTÍNEZ DÍAZ ENCARGADO DE LA DIRECCIÓN ADMINISTRATIVA	C.P. ERICK TORRES LEMUS ENCARGADO DE LA DIRECCIÓN	MTRO. MADAL CABELLA PIEDRAS DIRECTORA GENERAL

GOBIERNO DEL ESTADO DE TLAXCALA
SECRETARÍA DE PLANEACIÓN Y FINANZAS
FICHA DE AVANCE DE INDICADOR

ESTRUCTURA ADMINISTRATIVA Y PROGRAMÁTICA

DEPENDENCIA:	49. SISTEMA ESTATAL PARA EL DESARROLLO INTEGRAL DE LA FAMILIA	TIPO DE INDICADOR:	DE GESTIÓN
PROYECTO:	8 / 08. ASISTENCIA ALIMENTARIA - MEJORAMIENTO NUTRICIONAL Y DESARROLLO COMUNITARIO DE LAS FAMILIAS QUE PRESENTAN INSEGURIDAD ALIMENTARIA	DIMENSIÓN QUE ATIENDE:	CALIDAD
OBJETIVO:	91. HABILIDADES ALIMENTARIAS Y DE GESTIÓN ADQUIRIDAS, FOMENTADAS Y DESARROLLADAS	FRECUENCIA DEL INDICADOR:	OTRO PERIODO
INDICADOR:	51. PORCENTAJE DE BENEFICIARIOS CAPACITADOS, SATISFECHOS CON ESTAS ACCIONES - APROVECHAMIENTO POSITIVO	UNIDAD DE MEDIDA:	PORCENTAJE

MÉTODO DE CÁLCULO

(NÚMERO DE CAPACITACIONES A BENEFICIARIOS/TOTAL DE CAPACITACIONES)*100

ESTRUCTURA DEL INDICADOR

TIPO	ELEMENTO	DESCRIPCIÓN	VALOR	UNIDAD DE MEDIDA
VARIABLE	NCB	NÚMERO DE CAPACITACIONES A BENEFICIARIOS	10.00	CAPACITACIÓN
CONSTANTE	TC	TOTAL DE CAPACITACIONES	165.00	CAPACITACIÓN

	ENE	FEB	MAR	ABR	MAY	JUN	JUL	AGO	SEP	OCT	NOV	DIC
PROGRAMADO	0.00	6.06	7.27	4.24	7.88	9.09	9.09	13.33	15.15	18.79	9.10	0.00
EVALUADO	0.00	6.06	0.00	0.00	0.00	0.00	0.00	0.00	0.00	0.00	0.00	0.00

ESTRUCTURA ADMINISTRATIVA Y PROGRAMÁTICA

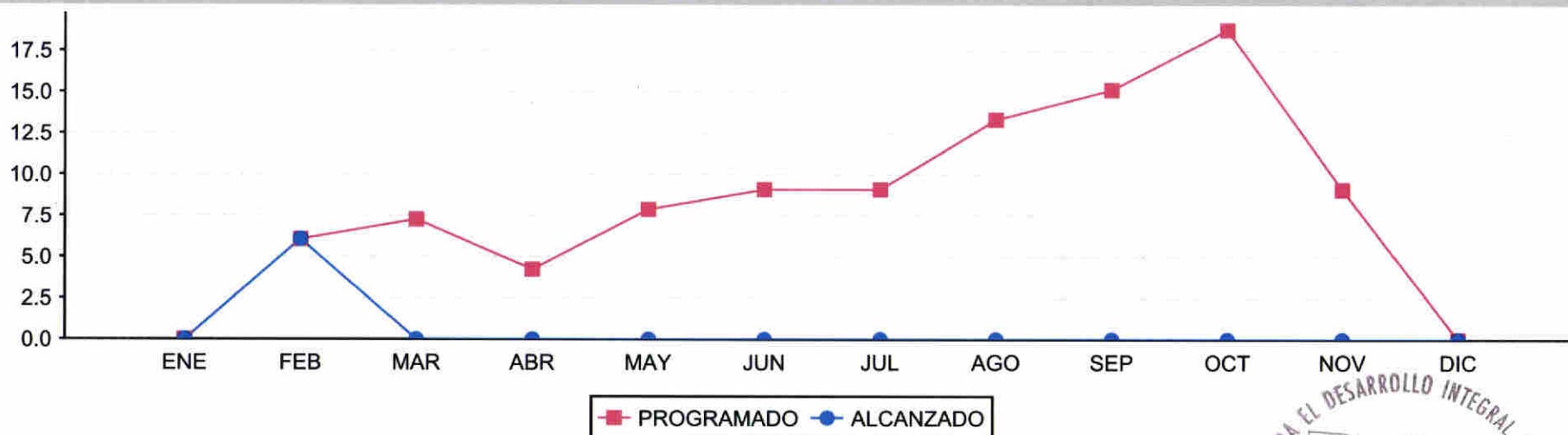
DEPENDENCIA: 49. SISTEMA ESTATAL PARA EL DESARROLLO INTEGRAL DE LA FAMILIA

TIPO DE INDICADOR: DE GESTIÓN

PROYECTO: 8 / 08. ASISTENCIA ALIMENTARIA - MEJORAMIENTO NUTRICIONAL Y DESARROLLO COMUNITARIO DE LAS FAMILIAS QUE PRESENTAN INSEGURIDAD ALIMENTARIA

DIMENSIÓN QUE ATIENDE: CALIDAD

COMPORTAMIENTO DEL INDICADOR



ELABORÓ	RESPONSABLE DEL PROYECTO	AUTORIZO
 C.P. EVERARDO MARTÍNEZ DÍAZ ENCARGADO DE LA DIRECCIÓN ADMINISTRATIVA	 C.P. ERICK TORRES LEMUS ENCARGADO DE LA DIRECCIÓN	 MTRA. MADAY CAPELA PIEDRAS DIRECTORA GENERAL

ESTRUCTURA PROGRAMÁTICA

DEPENDENCIA: 49-SISTEMA ESTATAL PARA EL DESARROLLO INTEGRAL DE LA FAMILIA **TIPO DE INDICADOR:** DE GESTIÓN

PROYECTO: 8-ASISTENCIA ALIMENTARIA - MEJORAMIENTO NUTRICIONAL Y DESARROLLO COMUNITARIO DE LAS FAMILIAS QUE PRESENTAN INSEGURIDAD ALIMENTARIA **DIMENSIÓN QUE ATIENDE:** EFICACIA




OBJETIVOS: 93- ASIGNACIÓN DE RECURSOS PARA EL OTORGAMIENTO DE DESAYUNOS ESCOLARES Y APOYOS ALIMENTARIOS **UNIDAD DE MEDIDA:** PORCENTAJE

INDICADOR: 53-PORCENTAJE DE RECURSOS DEL FAM ASISTENCIA SOCIAL DESTINADOS A OTORGAR APOYOS ALIMENTARIOS

MEDIO DE VERIFICACIÓN: DOCUMENTOS DE REGISTRO E INFORMACIÓN DEL ÁREA ADMINISTRATIVA DEL SEDIF Y PUBLICACIÓN EN D.O.F.

	ENE	FEB	MAR	ABR	MAY	JUN	JUL	AGO	SEP	OCT	NOV	DIC
PROGRAMADO	9,252,340.00	9,252,340.00	9,252,340.00	9,252,340.00	9,252,340.00	9,252,340.00	9,252,340.00	9,252,340.00	9,252,340.00	9,252,340.00	9,252,340.00	9,252,340.00
ALCANZADO	9,714,927.00	9,714,927.00	0.00	0.00	0.00	0.00	0.00	0.00	0.00	0.00	0.00	0.00
% DE AVANCE	105.00	105.00	0.00	0.00	0.00	0.00	0.00	0.00	0.00	0.00	0.00	0.00



ELABORÓ	RESPONSABLE DEL PROYECTO	AUTORIZO
 C.P. EVERARDO MARTÍNEZ DÍAZ ENCARGADO DE LA DIRECCIÓN ADMINISTRATIVA	 C.P. ERICK TORRES LEMUS ENCARGADO DE LA DIRECCIÓN	 MTRA. MAYRA CAPILLA PEDRAS DIRECTORA GENERAL

ESTRUCTURA ADMINISTRATIVA Y PROGRAMÁTICA

DEPENDENCIA:	49. SISTEMA ESTATAL PARA EL DESARROLLO INTEGRAL DE LA FAMILIA	TIPO DE INDICADOR:	DE GESTIÓN
PROYECTO:	8 / 08. ASISTENCIA ALIMENTARIA - MEJORAMIENTO NUTRICIONAL Y DESARROLLO COMUNITARIO DE LAS FAMILIAS QUE PRESENTAN INSEGURIDAD ALIMENTARIA	DIMENSIÓN QUE ATIENDE:	EFICACIA
OBJETIVO:	93. ASIGNACIÓN DE RECURSOS PARA EL OTORGAMIENTO DE DESAYUNOS ESCOLARES Y APOYOS ALIMENTARIOS	FRECUENCIA DEL INDICADOR:	MENSUAL
INDICADOR:	53. PORCENTAJE DE RECURSOS DEL FAM ASISTENCIA SOCIAL DESTINADOS A OTORGAR APOYOS ALIMENTARIOS	UNIDAD DE MEDIDA:	PORCENTAJE

MÉTODO DE CÁLCULO

(TOTAL DE RECURSOS RECIBIDOS/MONTO TOTAL DE RECURSOS DEL FAM ASIGNADOS AL SEDIF PARA OTORGAR APOYOS ALIMENTARIOS EN EL AÑO)*100

ESTRUCTURA DEL INDICADOR

TIPO	ELEMENTO	DESCRIPCIÓN	VALOR	UNIDAD DE MEDIDA
VARIABLE	TRR	TOTAL DE RECURSOS RECIBIDOS	9,714,927.00	RECURSO
CONSTANTE	MTRAOAAA	MONTO TOTAL DE RECURSOS DEL FAM ASIGNADOS AL SEDIF PARA OTORGAR APOYOS ALIMENTARIOS EN EL AÑO	111,028,084.00	RECURSO

	ENE	FEB	MAR	ABR	MAY	JUN	JUL	AGO	SEP	OCT	NOV	DIC
PROGRAMADO	8.33	8.33	8.33	8.33	8.33	8.33	8.33	8.33	8.33	8.33	8.33	8.37
EVALUADO	8.75	8.75	0.00	0.00	0.00	0.00	0.00	0.00	0.00	0.00	0.00	0.00

ESTRUCTURA ADMINISTRATIVA Y PROGRAMÁTICA

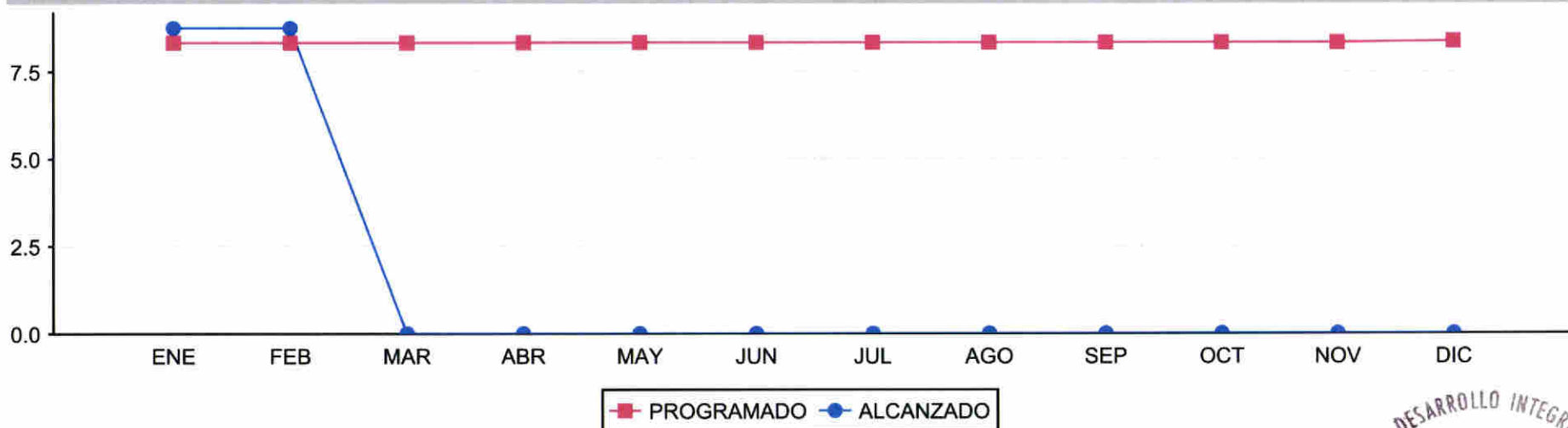
DEPENDENCIA: 49. SISTEMA ESTATAL PARA EL DESARROLLO INTEGRAL DE LA FAMILIA

TIPO DE INDICADOR: DE GESTIÓN

PROYECTO: 8 / 08. ASISTENCIA ALIMENTARIA - MEJORAMIENTO NUTRICIONAL Y DESARROLLO COMUNITARIO DE LAS FAMILIAS QUE PRESENTAN INSEGURIDAD ALIMENTARIA

DIMENSIÓN QUE ATIENDE: EFICACIA

COMPORTAMIENTO DEL INDICADOR



ELABORÓ	RESPONSABLE DEL PROYECTO	AUTORIZÓ
 C.P. EVERARDO MARTÍNEZ DÍAZ ENCARGADO DE LA DIRECCIÓN ADMINISTRATIVA	 C.P. ERICK TORRES LEMUS ENCARGADO DE LA DIRECCIÓN	 MTRA. MADAY CAPILLA PIEDRAS DIRECTORA GENERAL

ESTRUCTURA PROGRAMÁTICA

DEPENDENCIA: 49-SISTEMA ESTATAL PARA EL DESARROLLO INTEGRAL DE LA FAMILIA **TIPO DE INDICADOR:** DE GESTIÓN

PROYECTO: 8-ASISTENCIA ALIMENTARIA - MEJORAMIENTO NUTRICIONAL Y DESARROLLO COMUNITARIO DE LAS FAMILIAS QUE PRESENTAN INSEGURIDAD ALIMENTARIA **DIMENSIÓN QUE ATIENDE:** EFICIENCIA



OBJETIVOS: 94-DISTRIBUCIÓN Y ENTREGA DE DESAYUNOS ESCOLARES (RACIONES) MODALIDAD FRÍO **UNIDAD DE MEDIDA:** PORCENTAJE

INDICADOR: 55-PORCENTAJE DE AVANCES EN LA DISTRIBUCIÓN Y EN ENTREGA DE DESAYUNOS ESCOLARES MODALIDAD FRÍO

MEDIO DE VERIFICACIÓN: PADRÓN DE ESCUELAS Y VERIFICACIÓN DE REGISTRO POR PARTE DEL PROGRAMA DE DESAYUNO ESCOLAR MODALIDAD FRÍO

	ENE	FEB	MAR	ABR	MAY	JUN	JUL	AGO	SEP	OCT	NOV	DIC
PROGRAMADO	926,500.00	981,000.00	872,000.00	817,500.00	1,090,000.00	1,090,000.00	327,000.00	272,500.00	1,035,500.00	1,199,000.00	1,035,500.00	545,000.00
ALCANZADO	926,500.00	981,000.00	0.00	0.00	0.00	0.00	0.00	0.00	0.00	0.00	0.00	0.00
% DE AVANCE	100.00	100.00	0.00	0.00	0.00	0.00	0.00	0.00	0.00	0.00	0.00	0.00



ELABORÓ	RESPONSABLE DEL PROYECTO	AUTORIZÓ
 C.P. EVERARDO MARTÍNEZ DÍAZ ENCARGADO DE LA DIRECCIÓN ADMINISTRATIVA	 C.P. ERICK TORRES LEMUS ENCARGADO DE LA DIRECCION	 MTRA. MADAY CAPILLA PIEDRAS DIRECTORA GENERAL

ESTRUCTURA ADMINISTRATIVA Y PROGRAMÁTICA

DEPENDENCIA:	49. SISTEMA ESTATAL PARA EL DESARROLLO INTEGRAL DE LA FAMILIA	TIPO DE INDICADOR:	DE GESTIÓN
PROYECTO:	8 / 08. ASISTENCIA ALIMENTARIA - MEJORAMIENTO NUTRICIONAL Y DESARROLLO COMUNITARIO DE LAS FAMILIAS QUE PRESENTAN INSEGURIDAD ALIMENTARIA	DIMENSIÓN QUE ATIENDE:	EFICIENCIA
OBJETIVO:	94. DISTRIBUCIÓN Y ENTREGA DE DESAYUNOS ESCOLARES (RACIONES) MODALIDAD FRÍO	FRECUENCIA DEL INDICADOR:	MENSUAL
INDICADOR:	55. PORCENTAJE DE AVANCES EN LA DISTRIBUCIÓN Y EN ENTREGA DE DESAYUNOS ESCOLARES MODALIDAD FRÍO	UNIDAD DE MEDIDA:	PORCENTAJE

MÉTODO DE CÁLCULO

(NÚMERO DE DESAYUNOS (RACIONES) MODALIDAD FRÍO ENTREGADOS/TOTAL DE RACIONES PROGRAMADAS)*100

ESTRUCTURA DEL INDICADOR

TIPO	ELEMENTO	DESCRIPCIÓN	VALOR	UNIDAD DE MEDIDA
VARIABLE	NDMFE	NÚMERO DE DESAYUNOS (RACIONES) MODALIDAD FRÍO ENTREGADOS	981,000.00	RACIÓN
CONSTANTE	TRPR	TOTAL DE RACIONES PROGRAMADAS	10,191,500.00	RACIÓN

	ENE	FEB	MAR	ABR	MAY	JUN	JUL	AGO	SEP	OCT	NOV	DIC
PROGRAMADO	9.09	9.63	8.56	8.02	10.70	10.70	3.21	2.67	10.16	11.76	10.16	5.34
EVALUADO	9.09	9.63	0.00	0.00	0.00	0.00	0.00	0.00	0.00	0.00	0.00	0.00

ESTRUCTURA ADMINISTRATIVA Y PROGRAMÁTICA

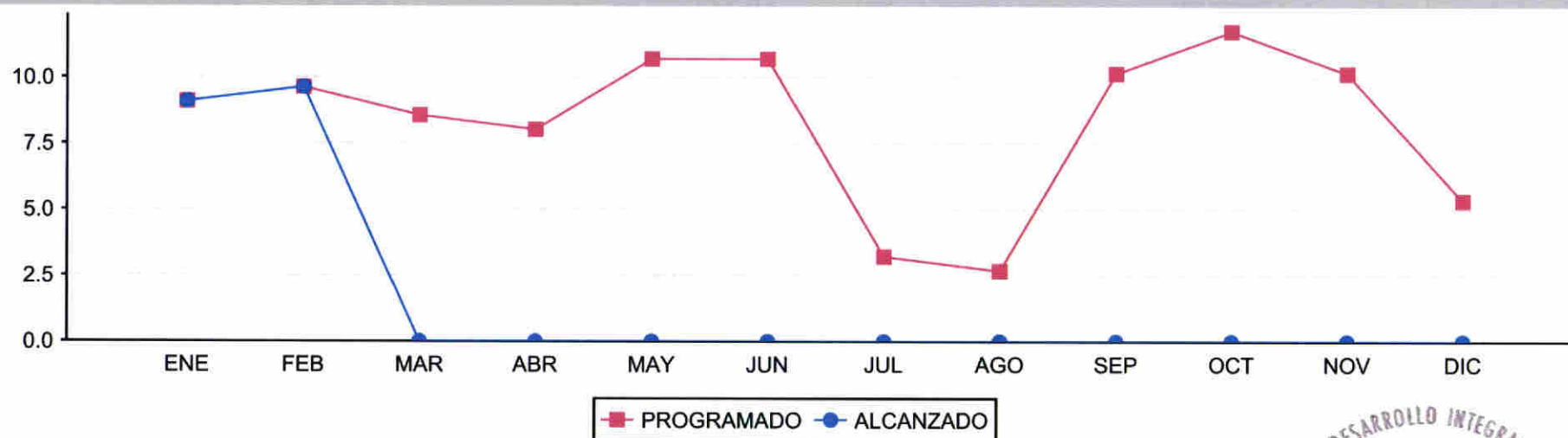
DEPENDENCIA: 49. SISTEMA ESTATAL PARA EL DESARROLLO INTEGRAL DE LA FAMILIA

TIPO DE INDICADOR: DE GESTIÓN

PROYECTO: 8 / 08. ASISTENCIA ALIMENTARIA - MEJORAMIENTO NUTRICIONAL Y DESARROLLO COMUNITARIO DE LAS FAMILIAS QUE PRESENTAN INSEGURIDAD ALIMENTARIA

DIMENSIÓN QUE ATIENDE: EFICIENCIA

COMPORTAMIENTO DEL INDICADOR



ELABORÓ <i>[Signature]</i> C.P. EVERARDO MARTÍNEZ DÍAZ ENCARGADO DE LA DIRECCIÓN ADMINISTRATIVA	RESPONSABLE DEL PROYECTO <i>[Signature]</i> C.P. ERICK TORRES LEMUS ENCARGADO DE LA DIRECCIÓN	AUTORIZO <i>[Signature]</i> MTRA. MADAY CABALLA PIEDRAS DIRECTORA GENERAL
--	--	--

ESTRUCTURA PROGRAMÁTICA

DEPENDENCIA: 49-SISTEMA ESTATAL PARA EL DESARROLLO INTEGRAL DE LA FAMILIA **TIPO DE INDICADOR:** DE GESTIÓN

PROYECTO: 8-ASISTENCIA ALIMENTARIA - MEJORAMIENTO NUTRICIONAL Y DESARROLLO COMUNITARIO DE LAS FAMILIAS QUE PRESENTAN INSEGURIDAD ALIMENTARIA **DIMENSIÓN QUE ATIENDE:** EFICACIA

OBJETIVOS: 95- DISTRIBUCIÓN Y ENTREGA DE INSUMOS ALIMENTARIOS A CENTROS EDUCATIVOS PARA DESAYUNO ESCOLAR MODALIDAD CALIENTE **UNIDAD DE MEDIDA:** PORCENTAJE

INDICADOR: 58-PORCENTAJE DE AVANCES EN LA DISTRIBUCIÓN Y EN ENTREGA DE DESPENSAS A CENTROS EDUCATIVOS

MEDIO DE VERIFICACIÓN: DOCUMENTOS DE REGISTRO Y VERIFICACIÓN DE ENTREGA POR PARTE DEL PROGRAMA DE DESAYUNO ESCOLAR EN SU MODALIDAD CALIENTE

	ENE	FEB	MAR	ABR	MAY	JUN	JUL	AGO	SEP	OCT	NOV	DIC
PROGRAMADO	2,100.00	2,100.00	2,100.00	1,050.00	2,100.00	2,100.00	0.00	0.00	2,100.00	2,100.00	2,100.00	1,050.00
ALCANZADO	2,100.00	2,100.00	0.00	0.00	0.00	0.00	0.00	0.00	0.00	0.00	0.00	0.00
% DE AVANCE	100.00	100.00	0.00	0.00	0.00	0.00	0.00	0.00	0.00	0.00	0.00	0.00



ELABORÓ	RESPONSABLE DEL PROYECTO	AUTORIZÓ
 C.P. EVERARDO MARTÍNEZ DÍAZ ENCARGADO DE LA DIRECCIÓN ADMINISTRATIVA	 C.P. ERICK TORRES LEMUS ENCARGADO DE LA DIRECCION	 MTRA. MADA Y CAPIA PIEDRAS DIRECTORA GENERAL

GOBIERNO DEL ESTADO DE TLAXCALA
SECRETARÍA DE PLANEACIÓN Y FINANZAS
FICHA DE AVANCE DE INDICADOR

ESTRUCTURA ADMINISTRATIVA Y PROGRAMÁTICA

DEPENDENCIA:	49. SISTEMA ESTATAL PARA EL DESARROLLO INTEGRAL DE LA FAMILIA	TIPO DE INDICADOR:	DE GESTIÓN
PROYECTO:	8 / 08. ASISTENCIA ALIMENTARIA - MEJORAMIENTO NUTRICIONAL Y DESARROLLO COMUNITARIO DE LAS FAMILIAS QUE PRESENTAN INSEGURIDAD ALIMENTARIA	DIMENSIÓN QUE ATIENDE:	EFICACIA
OBJETIVO:	95. DISTRIBUCIÓN Y ENTREGA DE INSUMOS ALIMENTARIOS A CENTROS EDUCATIVOS PARA DESAYUNO ESCOLAR MODALIDAD CALIENTE	FRECUENCIA DEL INDICADOR:	OTRO PERIODO
INDICADOR:	58. PORCENTAJE DE AVANCES EN LA DISTRIBUCIÓN Y EN ENTREGA DE DESPENSAS A CENTROS EDUCATIVOS	UNIDAD DE MEDIDA:	PORCENTAJE

MÉTODO DE CÁLCULO

(NÚMERO DE DESPENSAS QUE RECIBEN LOS CENTROS EDUCATIVOS/TOTAL DE DESPENSAS)*100

ESTRUCTURA DEL INDICADOR

TIPO	ELEMENTO	DESCRIPCIÓN	VALOR	UNIDAD DE MEDIDA
VARIABLE	NDRCE	NÚMERO DE DESPENSAS QUE RECIBEN LOS CENTROS EDUCATIVOS	2,100.00	DESPENSA
CONSTANTE	TD	TOTAL DE DESPENSAS	18,900.00	DESPENSA

	ENE	FEB	MAR	ABR	MAY	JUN	JUL	AGO	SEP	OCT	NOV	DIC
PROGRAMADO	11.11	11.11	11.11	5.56	11.11	11.11	0.00	0.00	11.11	11.11	11.11	5.56
EVALUADO	11.11	11.11	0.00	0.00	0.00	0.00	0.00	0.00	0.00	0.00	0.00	0.00

ESTRUCTURA ADMINISTRATIVA Y PROGRAMÁTICA

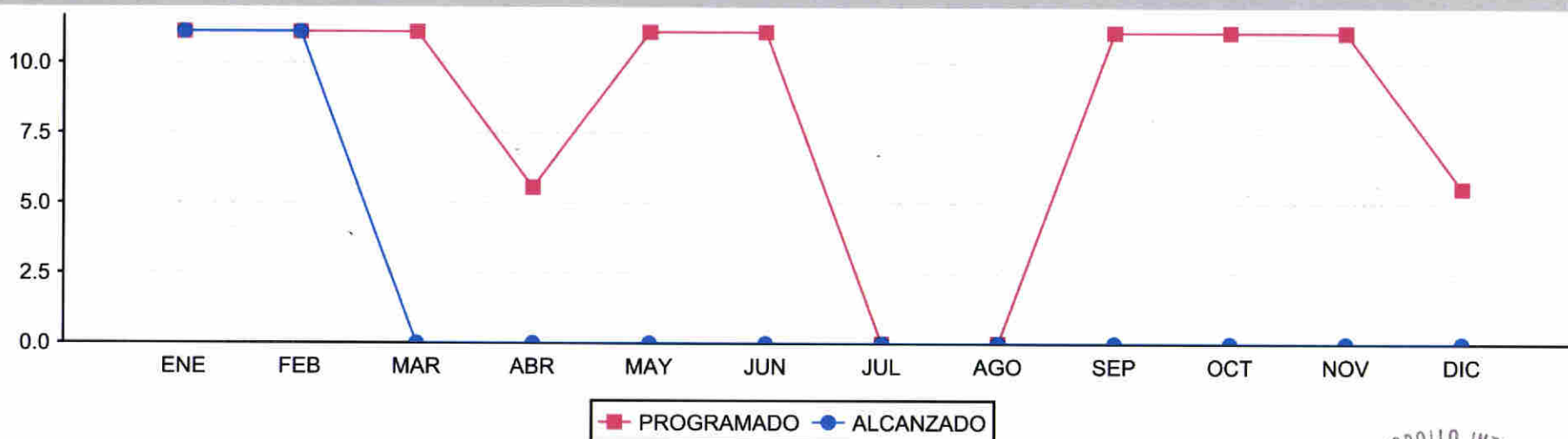
DEPENDENCIA: 49. SISTEMA ESTATAL PARA EL DESARROLLO INTEGRAL DE LA FAMILIA

TIPO DE INDICADOR: DE GESTIÓN

PROYECTO: 8 / 08. ASISTENCIA ALIMENTARIA - MEJORAMIENTO NUTRICIONAL Y DESARROLLO COMUNITARIO DE LAS FAMILIAS QUE PRESENTAN INSEGURIDAD ALIMENTARIA

DIMENSIÓN QUE ATIENDE: EFICACIA

COMPORTAMIENTO DEL INDICADOR



ELABORÓ	RESPONSABLE DEL PROYECTO	AUTORIZÓ
 C.P. EVERARDO MARTÍNEZ DÍAZ ENCARGADO DE LA DIRECCIÓN ADMINISTRATIVA	 C.P. ERICK TORRES LEMUS ENCARGADO DE LA DIRECCION	 GLADYS CAPILLA PIEDRAS DIRECTORA GENERAL

ESTRUCTURA PROGRAMÁTICA

DEPENDENCIA: 49-SISTEMA ESTATAL PARA EL DESARROLLO INTEGRAL DE LA FAMILIA **TIPO DE INDICADOR:** DE GESTIÓN

PROYECTO: 8-ASISTENCIA ALIMENTARIA - MEJORAMIENTO NUTRICIONAL Y DESARROLLO COMUNITARIO DE LAS FAMILIAS QUE PRESENTAN INSEGURIDAD ALIMENTARIA **DIMENSIÓN QUE ATIENDE:** EFICIENCIA

OBJETIVOS: 96-DOTACIÓN DE DESAYUNOS (CONSUMO DE RACIONES ALIMENTICIAS) PARA ESCOLARES MODALIDAD CALIENTE **UNIDAD DE MEDIDA:** PORCENTAJE

INDICADOR: 62-PORCENTAJE DE CONSUMO DE DOTACIONES DE DESAYUNOS ESCOLARES MODALIDAD CALIENTE

MEDIO DE VERIFICACIÓN: PADRÓN DE BENEFICIARIOS FOCALIZADO POR EL PROGRAMA DE DESAYUNO ESCOLAR MODALIDAD CALIENTE

	ENE	FEB	MAR	ABR	MAY	JUN	JUL	AGO	SEP	OCT	NOV	DIC
PROGRAMADO	714,000.00	756,000.00	672,000.00	630,000.00	840,000.00	840,000.00	210,000.00	420,000.00	798,000.00	924,000.00	840,000.00	252,000.00
ALCANZADO	714,000.00	756,000.00	0.00	0.00	0.00	0.00	0.00	0.00	0.00	0.00	0.00	0.00
% DE AVANCE	100.00	100.00	0.00	0.00	0.00	0.00	0.00	0.00	0.00	0.00	0.00	0.00



ELABORÓ	RESPONSABLE DEL PROYECTO	AUTORIZÓ
 C.P. EVERARDO MARTÍNEZ DÍAZ ENCARGADO DE LA DIRECCIÓN ADMINISTRATIVA	 C.P. ERICK TORRES LEMUS ENCARGADO DE LA DIRECCION	 MTRA. MADAY CAPILLA PIEDRAS DIRECTORA GENERAL

ESTRUCTURA ADMINISTRATIVA Y PROGRAMÁTICA

DEPENDENCIA:	49. SISTEMA ESTATAL PARA EL DESARROLLO INTEGRAL DE LA FAMILIA	TIPO DE INDICADOR:	DE GESTIÓN
PROYECTO:	8 / 08. ASISTENCIA ALIMENTARIA - MEJORAMIENTO NUTRICIONAL Y DESARROLLO COMUNITARIO DE LAS FAMILIAS QUE PRESENTAN INSEGURIDAD ALIMENTARIA	DIMENSIÓN QUE ATIENDE:	EFICIENCIA
OBJETIVO:	96. DOTACIÓN DE DESAYUNOS (CONSUMO DE RACIONES ALIMENTICIAS) PARA ESCOLARES MODALIDAD CALIENTE	FRECUENCIA DEL INDICADOR:	MENSUAL
INDICADOR:	62. PORCENTAJE DE CONSUMO DE DOTACIONES DE DESAYUNOS ESCOLARES MODALIDAD CALIENTE	UNIDAD DE MEDIDA:	PORCENTAJE

MÉTODO DE CÁLCULO

(NÚMERO DE RACIONES ALIMENTICIAS CALIENTES ENTREGADAS/TOTAL DE RACIONES)*100

ESTRUCTURA DEL INDICADOR

TIPO	ELEMENTO	DESCRIPCIÓN	VALOR	UNIDAD DE MEDIDA
VARIABLE	NRACE	NÚMERO DE RACIONES ALIMENTICIAS CALIENTES ENTREGADAS	756,000.00	RACIÓN
CONSTANTE	TR	TOTAL DE RACIONES	7,896,000.00	RACIÓN

	ENE	FEB	MAR	ABR	MAY	JUN	JUL	AGO	SEP	OCT	NOV	DIC
PROGRAMADO	9.04	9.57	8.51	7.98	10.64	10.64	2.66	5.32	10.11	11.70	10.64	3.19
EVALUADO	9.04	9.57	0.00	0.00	0.00	0.00	0.00	0.00	0.00	0.00	0.00	0.00

ESTRUCTURA ADMINISTRATIVA Y PROGRAMÁTICA

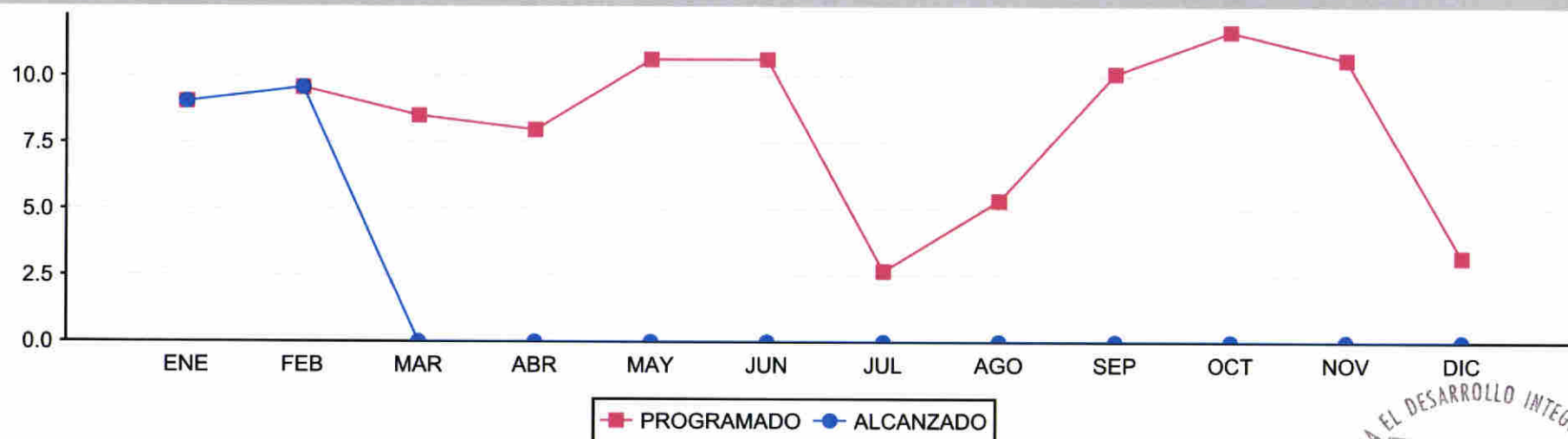
DEPENDENCIA: 49. SISTEMA ESTATAL PARA EL DESARROLLO INTEGRAL DE LA FAMILIA

TIPO DE INDICADOR: DE GESTIÓN

PROYECTO: 8 / 08. ASISTENCIA ALIMENTARIA - MEJORAMIENTO NUTRICIONAL Y DESARROLLO COMUNITARIO DE LAS FAMILIAS QUE PRESENTAN INSEGURIDAD ALIMENTARIA

DIMENSIÓN QUE ATIENDE: EFICIENCIA

COMPORTAMIENTO DEL INDICADOR



ELABORÓ	RESPONSABLE DEL PROYECTO	AUTORIZÓ
<i>[Signature]</i> C.P. EVERARDO MARTÍNEZ DÍAZ ENCARGADO DE LA DIRECCIÓN ADMINISTRATIVA	<i>[Signature]</i> C.P. ERICK TORRES LEMUS ENCARGADO DE LA DIRECCIÓN	<i>[Signature]</i> MTRA. MADAY CAPILLA PIEDRAS DIRECTORA GENERAL

ESTRUCTURA PROGRAMÁTICA

DEPENDENCIA: 49-SISTEMA ESTATAL PARA EL DESARROLLO INTEGRAL DE LA FAMILIA **TIPO DE INDICADOR:** DE GESTIÓN

PROYECTO: 8-ASISTENCIA ALIMENTARIA - MEJORAMIENTO NUTRICIONAL Y DESARROLLO COMUNITARIO DE LAS FAMILIAS QUE PRESENTAN INSEGURIDAD ALIMENTARIA **DIMENSIÓN QUE ATIENDE:** EFICIENCIA

OBJETIVOS: 97- DOTACIÓN DE PAQUETES DE INSUMOS ALIMENTARIOS ADECUADOS A LA POBLACIÓN MENOR DE 5 AÑOS EN RIESGO **UNIDAD DE MEDIDA:** PORCENTAJE

INDICADOR: 64-PORCENTAJE DE AVANCE EN LA ENTREGA DE PAQUETES ALIMENTARIOS ADECUADOS A LA POBLACIÓN MENOR DE 5 AÑOS.

MEDIO DE VERIFICACIÓN: PADRÓN DE BENEFICIARIOS Y VERIFICACION DE ENTREGA POR PARTE DEL PROGRAMA DE ATENCIÓN A MENORES DE 5 AÑOS CON DESNUTRICIÓN

	ENE	FEB	MAR	ABR	MAY	JUN	JUL	AGO	SEP	OCT	NOV	DIC
PROGRAMADO	0.00	9,780.00	9,780.00	0.00	0.00	0.00	9,780.00	9,780.00	0.00	9,780.00	0.00	9,780.00
ALCANZADO	0.00	9,780.00	0.00	0.00	0.00	0.00	0.00	0.00	0.00	0.00	0.00	0.00
% DE AVANCE	0.00	100.00	0.00	0.00	0.00	0.00	0.00	0.00	0.00	0.00	0.00	0.00



ELABORÓ	RESPONSABLE DEL PROYECTO	AUTORIZÓ
 C.P. EVERARDO MARTÍNEZ DÍAZ ENCARGADO DE LA DIRECCIÓN ADMINISTRATIVA	 C.P. ERICK TORRES LEMUS ENCARGADO DE LA DIRECCIÓN	 MTRA. MADAY CAMILLA PIEDRAS DIRECTORA GENERAL

GOBIERNO DEL ESTADO DE TLAXCALA
SECRETARÍA DE PLANEACIÓN Y FINANZAS
FICHA DE AVANCE DE INDICADOR

ESTRUCTURA ADMINISTRATIVA Y PROGRAMÁTICA

DEPENDENCIA:	49. SISTEMA ESTATAL PARA EL DESARROLLO INTEGRAL DE LA FAMILIA	TIPO DE INDICADOR:	DE GESTIÓN
PROYECTO:	8 / 08. ASISTENCIA ALIMENTARIA - MEJORAMIENTO NUTRICIONAL Y DESARROLLO COMUNITARIO DE LAS FAMILIAS QUE PRESENTAN INSEGURIDAD ALIMENTARIA	DIMENSIÓN QUE ATIENDE:	EFICIENCIA
OBJETIVO:	97. DOTACIÓN DE PAQUETES DE INSUMOS ALIMENTARIOS ADECUADOS A LA POBLACIÓN MENOR DE 5 AÑOS EN RIESGO	FRECUENCIA DEL INDICADOR:	OTRO PERIODO
INDICADOR:	64. PORCENTAJE DE AVANCE EN LA ENTREGA DE PAQUETES ALIMENTARIOS ADECUADOS A LA POBLACIÓN MENOR DE 5 AÑOS.	UNIDAD DE MEDIDA:	PORCENTAJE

MÉTODO DE CÁLCULO

(NÚMERO DE PAQUETES DE INSUMOS ALIMENTARIOS ENTREGADOS A LOS BENEFICIARIOS/TOTAL DE PAQUETES)*100

ESTRUCTURA DEL INDICADOR

TIPO	ELEMENTO	DESCRIPCIÓN	VALOR	UNIDAD DE MEDIDA
VARIABLE	NPIAEB	NÚMERO DE PAQUETES DE INSUMOS ALIMENTARIOS ENTREGADOS A LOS BENEFICIARIOS	9,780.00	PAQUETE
CONSTANTE	TP	TOTAL DE PAQUETES	58,680.00	PAQUETE

	ENE	FEB	MAR	ABR	MAY	JUN	JUL	AGO	SEP	OCT	NOV	DIC
PROGRAMADO	0.00	16.67	16.67	0.00	0.00	0.00	16.67	16.67	0.00	16.67	0.00	16.65
EVALUADO	0.00	16.67	0.00	0.00	0.00	0.00	0.00	0.00	0.00	0.00	0.00	0.00

ESTRUCTURA ADMINISTRATIVA Y PROGRAMÁTICA

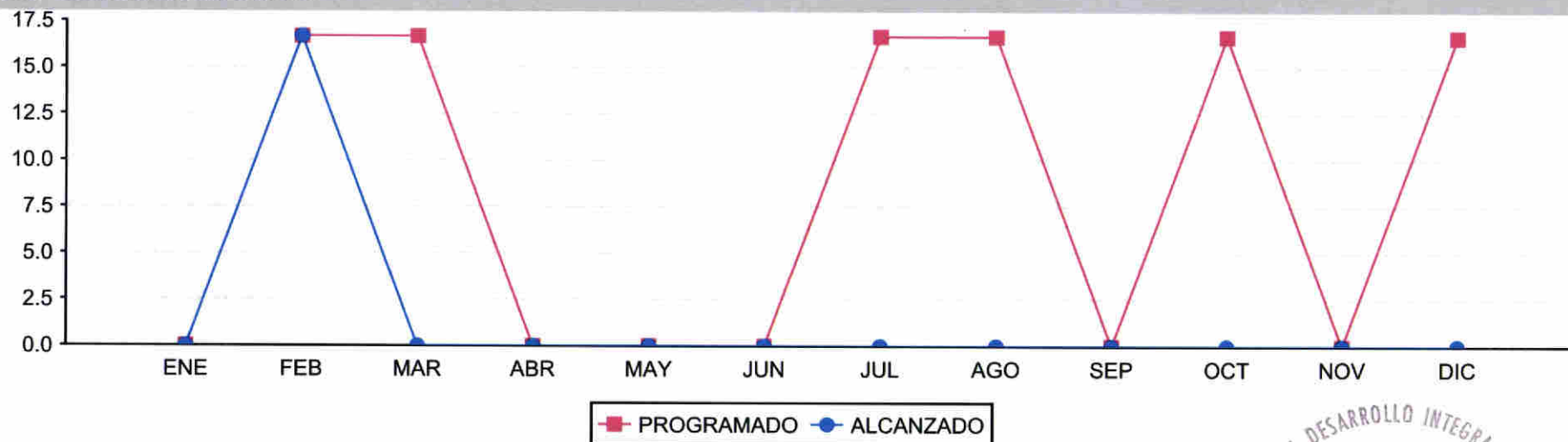
DEPENDENCIA: 49. SISTEMA ESTATAL PARA EL DESARROLLO INTEGRAL DE LA FAMILIA

TIPO DE INDICADOR: DE GESTIÓN

PROYECTO: 8 / 08. ASISTENCIA ALIMENTARIA - MEJORAMIENTO NUTRICIONAL Y DESARROLLO COMUNITARIO DE LAS FAMILIAS QUE PRESENTAN INSEGURIDAD ALIMENTARIA

DIMENSIÓN QUE ATIENDE: EFICIENCIA

COMPORTAMIENTO DEL INDICADOR



ELABORÓ	RESPONSABLE DEL PROYECTO	AUTORIZÓ
 C.P. EVERARDO MARTÍNEZ DÍAZ ENCARGADO DE LA DIRECCIÓN ADMINISTRATIVA	 C.P. ERICK TORRES LEMUS ENCARGADO DE LA DIRECCIÓN	 MTRA. MADAY CAPICÁ PIEDRAS DIRECTORA GENERAL

ESTRUCTURA PROGRAMÁTICA

DEPENDENCIA: 49-SISTEMA ESTATAL PARA EL DESARROLLO INTEGRAL DE LA FAMILIA **TIPO DE INDICADOR:** DE GESTIÓN

PROYECTO: 8-ASISTENCIA ALIMENTARIA - MEJORAMIENTO NUTRICIONAL Y DESARROLLO COMUNITARIO DE LAS FAMILIAS QUE PRESENTAN INSEGURIDAD ALIMENTARIA **DIMENSIÓN QUE ATIENDE:** EFICIENCIA




OBJETIVOS: 98-DISTRIBUCIÓN Y ENTREGA DE DESPENSAS A FAMILIAS CON INSEGURIDAD ALIMENTARIA (SUJETOS VULNERABLES Y FAMILIAS EN DESAMPARO) **UNIDAD DE MEDIDA:** PORCENTAJE

INDICADOR: 67-PORCENTAJE DE CUMPLIMIENTO DE ENTREGA DE DESPENSAS

MEDIO DE VERIFICACIÓN: PADRÓN DE BENEFICIARIOS FOCALIZADO POR EL PROGRAMA DE ASISTENCIA ALIMENTARIA A SUJETOS VULNERABLES

	ENE	FEB	MAR	ABR	MAY	JUN	JUL	AGO	SEP	OCT	NOV	DIC
PROGRAMADO	0.00	34,622.00	16,061.00	0.00	0.00	0.00	32,122.00	34,622.00	0.00	32,122.00	0.00	0.00
ALCANZADO	0.00	34,622.00	0.00	0.00	0.00	0.00	0.00	0.00	0.00	0.00	0.00	0.00
% DE AVANCE	0.00	100.00	0.00	0.00	0.00	0.00	0.00	0.00	0.00	0.00	0.00	0.00



ELABORÓ	RESPONSABLE DEL PROYECTO	AUTORIZÓ
 C.P. EVERARDO MARTÍNEZ DÍAZ ENCARGADO DE LA DIRECCIÓN ADMINISTRATIVA	 C.P. ERICK TORRES LEMUS ENCARGADO DE LA DIRECCIÓN	 MTRA. MADAY CAPILLA PIEDRAS DIRECTORA GENERAL

ESTRUCTURA ADMINISTRATIVA Y PROGRAMÁTICA

DEPENDENCIA: 49. SISTEMA ESTATAL PARA EL DESARROLLO INTEGRAL DE LA FAMILIA	TIPO DE INDICADOR: DE GESTIÓN
PROYECTO: 8 / 08. ASISTENCIA ALIMENTARIA - MEJORAMIENTO NUTRICIONAL Y DESARROLLO COMUNITARIO DE LAS FAMILIAS QUE PRESENTAN INSEGURIDAD ALIMENTARIA	DIMENSIÓN QUE ATIENDE: EFICIENCIA
OBJETIVO: 98. DISTRIBUCIÓN Y ENTREGA DE DESPENSAS A FAMILIAS CON INSEGURIDAD ALIMENTARIA (SUJETOS VULNERABLES Y FAMILIAS EN DESAMPARO)	FRECUENCIA DEL INDICADOR: OTRO PERIODO
INDICADOR: 67. PORCENTAJE DE CUMPLIMIENTO DE ENTREGA DE DESPENSAS	UNIDAD DE MEDIDA: PORCENTAJE

MÉTODO DE CÁLCULO

(NÚMERO DE DESPENSAS ENTREGADAS A LOS BENEFICIARIOS/TOTAL DE DESPENSAS)*100

ESTRUCTURA DEL INDICADOR

TIPO	ELEMENTO	DESCRIPCIÓN	VALOR	UNIDAD DE MEDIDA
VARIABLE	NDEB	NÚMERO DE DESPENSAS ENTREGADAS A LOS BENEFICIARIOS	34,622.00	DESPENSA
CONSTANTE	TDE	TOTAL DE DESPENSAS	149,549.00	DESPENSA

	ENE	FEB	MAR	ABR	MAY	JUN	JUL	AGO	SEP	OCT	NOV	DIC
PROGRAMADO	0.00	23.15	10.74	0.00	0.00	0.00	21.48	23.15	0.00	21.48	0.00	0.00
EVALUADO	0.00	23.15	0.00	0.00	0.00	0.00	0.00	0.00	0.00	0.00	0.00	0.00

ESTRUCTURA ADMINISTRATIVA Y PROGRAMÁTICA

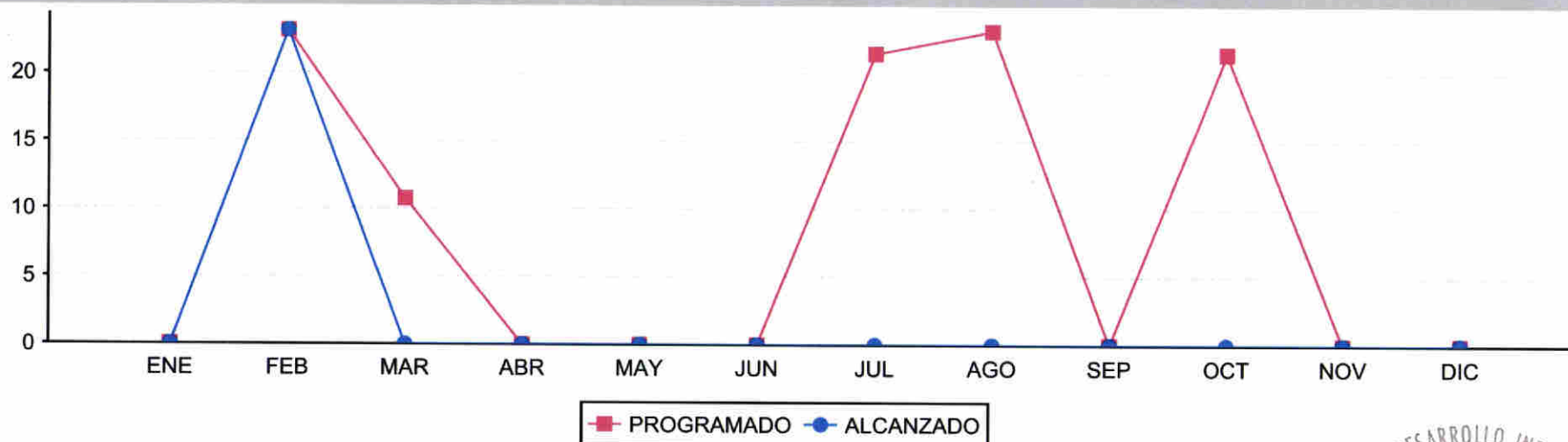
DEPENDENCIA: 49. SISTEMA ESTATAL PARA EL DESARROLLO INTEGRAL DE LA FAMILIA

TIPO DE INDICADOR: DE GESTIÓN

PROYECTO: 8 / 08. ASISTENCIA ALIMENTARIA - MEJORAMIENTO NUTRICIONAL Y DESARROLLO COMUNITARIO DE LAS FAMILIAS QUE PRESENTAN INSEGURIDAD ALIMENTARIA

DIMENSIÓN QUE ATIENDE: EFICIENCIA

COMPORTAMIENTO DEL INDICADOR



ELABORÓ	RESPONSABLE DEL PROYECTO	AUTORIZÓ
 C.P. EVERARDO MARTÍNEZ DÍAZ ENCARGADO DE LA DIRECCIÓN ADMINISTRATIVA	 C.P. ERICK TORRES LEMUS ENCARGADO DE LA DIRECCIÓN	 MTRA. MADAY CAPILLA PIEDRAS DIRECTORA GENERAL

ESTRUCTURA PROGRAMÁTICA

DEPENDENCIA: 49-SISTEMA ESTATAL PARA EL DESARROLLO INTEGRAL DE LA FAMILIA **TIPO DE INDICADOR:** DE GESTIÓN


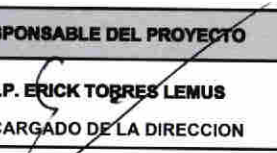

PROYECTO: 8-ASISTENCIA ALIMENTARIA - MEJORAMIENTO NUTRICIONAL Y DESARROLLO COMUNITARIO DE LAS FAMILIAS QUE PRESENTAN INSEGURIDAD ALIMENTARIA **DIMENSIÓN QUE ATIENDE:** EFICIENCIA

OBJETIVOS: 100- IMPARTICIÓN DE ASESORÍAS Y TALLERES DE ORIENTACIÓN ALIMENTARIA - HUERTOS DE TRASPATIO - CISTERNAS DE CAPTACIÓN PLUVIAL - ESTUFAS AHORRADORAS DE LEÑA Y BAÑOS SECOS EN LA POBLACIÓN BENEFICIARIA **UNIDAD DE MEDIDA:** PORCENTAJE

INDICADOR: 69-PORCENTAJE DE IMPARTICIÓN DE ASESORÍAS Y TALLERES EN ORIENTACIÓN ALIMENTARIA - HUERTOS DE TRASPATIO - CISTERNAS DE CAPTACIÓN PLUVIAL - ESTUFAS AHORRADORAS DE LEÑA Y BAÑOS SECOS A LA POBLACIÓN BENEFICIARIA

MEDIO DE VERIFICACIÓN: DOCUMENTOS DE REGISTRO DE PARTICIPACIÓN DE BENEFICIARIOS EN LOS TALLERES DE CAPACITACIÓN IMPARTIDOS POR PERSONAL DEL SEDIF

	ENE	FEB	MAR	ABR	MAY	JUN	JUL	AGO	SEP	OCT	NOV	DIC
PROGRAMADO	10.00	50.00	150.00	70.00	160.00	140.00	145.00	130.00	185.00	185.00	175.00	0.00
ALCANZADO	10.00	50.00	0.00	0.00	0.00	0.00	0.00	0.00	0.00	0.00	0.00	0.00
% DE AVANCE	100.00	100.00	0.00	0.00	0.00	0.00	0.00	0.00	0.00	0.00	0.00	0.00

ELABORÓ	RESPONSABLE DEL PROYECTO	AUTORIZO
 C.P. EVERARDO MARTÍNEZ DÍAZ ENCARGADO DE LA DIRECCIÓN ADMINISTRATIVA	 C.P. ERICK TORRES LEMUS ENCARGADO DE LA DIRECCIÓN	 MTRA. MADAY GAJARDO PIÉRRAS DIRECTORA GENERAL



GOBIERNO DEL ESTADO DE TLXCALA
SECRETARÍA DE PLANEACIÓN Y FINANZAS
FICHA DE AVANCE DE INDICADOR

ESTRUCTURA ADMINISTRATIVA Y PROGRAMÁTICA

DEPENDENCIA: 49. SISTEMA ESTATAL PARA EL DESARROLLO INTEGRAL DE LA FAMILIA **TIPO DE INDICADOR:** DE GESTIÓN

PROYECTO: 8 / 08. ASISTENCIA ALIMENTARIA - MEJORAMIENTO NUTRICIONAL Y DESARROLLO COMUNITARIO DE LAS FAMILIAS QUE PRESENTAN INSEGURIDAD ALIMENTARIA **DIMENSIÓN QUE ATIENDE:** EFICIENCIA

OBJETIVO: 100. IMPARTICIÓN DE ASESORÍAS Y TALLERES DE ORIENTACIÓN ALIMENTARIA - HUERTOS DE TRASPATIO - CISTERNAS DE CAPTACIÓN PLUVIAL - ESTUFAS AHORRADORAS DE LEÑA Y BAÑOS SECOS EN LA POBLACIÓN BENEFICIARIA **FRECUENCIA DEL INDICADOR:** OTRO PERIODO

INDICADOR: 69. PORCENTAJE DE IMPARTICIÓN DE ASESORÍAS Y TALLERES EN ORIENTACIÓN ALIMENTARIA - HUERTOS DE TRASPATIO - CISTERNAS DE CAPTACIÓN PLUVIAL - ESTUFAS AHORRADORAS DE LEÑA Y BAÑOS SECOS A LA POBLACIÓN BENEFICIARIA **UNIDAD DE MEDIDA:** PORCENTAJE

MÉTODO DE CÁLCULO

(NÚMERO DE ASESORIAS Y TALLERES EJECUTADOS/TOTAL DE ASESORÍAS Y TALLERES)*100

ESTRUCTURA DEL INDICADOR

TIPO	ELEMENTO	DESCRIPCIÓN	VALOR	UNIDAD DE MEDIDA
VARIABLE	NATE	NÚMERO DE ASESORIAS Y TALLERES EJECUTADOS	50.00	TALLER
CONSTANTE	TAT	TOTAL DE ASESORÍAS Y TALLERES	1,400.00	TALLER

	ENE	FEB	MAR	ABR	MAY	JUN	JUL	AGO	SEP	OCT	NOV	DIC
PROGRAMADO	0.71	3.57	10.71	5.00	11.43	10.00	10.36	9.29	13.21	13.21	12.51	0.00
EVALUADO	0.71	3.57	0.00	0.00	0.00	0.00	0.00	0.00	0.00	0.00	0.00	0.00

ESTRUCTURA ADMINISTRATIVA Y PROGRAMÁTICA

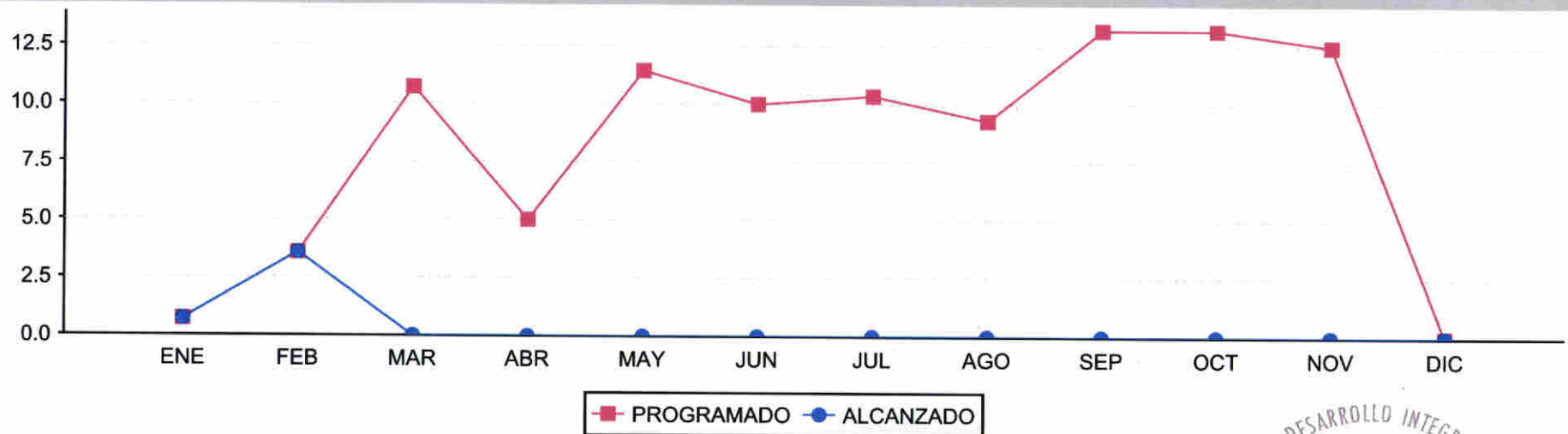
DEPENDENCIA: 49. SISTEMA ESTATAL PARA EL DESARROLLO INTEGRAL DE LA FAMILIA

TIPO DE INDICADOR: DE GESTIÓN

PROYECTO: 8 / 08. ASISTENCIA ALIMENTARIA - MEJORAMIENTO NUTRICIONAL Y DESARROLLO COMUNITARIO DE LAS FAMILIAS QUE PRESENTAN INSEGURIDAD ALIMENTARIA

DIMENSIÓN QUE ATIENDE: EFICIENCIA

COMPORTAMIENTO DEL INDICADOR



ELABORÓ	RESPONSABLE DEL PROYECTO	AUTORIZÓ
 C.P. EVERARDO MARTÍNEZ DÍAZ ENCARGADO DE LA DIRECCIÓN ADMINISTRATIVA	 C.P. ERICK TORRES LEMUS ENCARGADO DE LA DIRECCIÓN	 MTRA. MABRY CAPILLA PIEDRAS DIRECTORA GENERAL

ESTRUCTURA PROGRAMÁTICA

DEPENDENCIA: 49-SISTEMA ESTATAL PARA EL DESARROLLO INTEGRAL DE LA FAMILIA **TIPO DE INDICADOR:** DE GESTIÓN

PROYECTO: 9-SERVICIOS DE SALUD PREVENTIVOS Y CURATIVOS CON CALIDAD Y CALIDEZ **DIMENSIÓN QUE ATIENDE:** EFICACIA

OBJETIVOS: 114-SESIONES EDUCATIVAS DE SALUD SOBRE PREVENCIÓN DE ENFERMEDADES IMPARTIDAS. **UNIDAD DE MEDIDA:** PORCENTAJE

INDICADOR: 87-PORCENTAJE DE SESIONES DE SALUD IMPARTIDAS SOBRE PREVENCIÓN DE ENFERMEDADES.

MEDIO DE VERIFICACIÓN: LISTADO DE ASISTENTES A SESIONES Y EVIDENCIAS FOTOGRÁFICAS

	ENE	FEB	MAR	ABR	MAY	JUN	JUL	AGO	SEP	OCT	NOV	DIC
PROGRAMADO	20.00	45.00	45.00	40.00	40.00	40.00	30.00	45.00	40.00	45.00	40.00	30.00
ALCANZADO	20.00	45.00	0.00	0.00	0.00	0.00	0.00	0.00	0.00	0.00	0.00	0.00
% DE AVANCE	100.00	100.00	0.00	0.00	0.00	0.00	0.00	0.00	0.00	0.00	0.00	0.00



ELABORÓ	RESPONSABLE DEL PROYECTO	AUTORIZÓ
 C.P. EVERARDO MARTÍNEZ DÍAZ ENCARGADO DE LA DIRECCIÓN ADMINISTRATIVA	 C.P. ERICK TORRES LEMUS ENCARGADO DE LA DIRECCIÓN	 MTRA. MABAY CAPILLA PIEDRAS DIRECTORA GENERAL

ESTRUCTURA ADMINISTRATIVA Y PROGRAMÁTICA

DEPENDENCIA: 49. SISTEMA ESTATAL PARA EL DESARROLLO INTEGRAL DE LA FAMILIA **TIPO DE INDICADOR:** DE GESTIÓN

PROYECTO: 9 / 09. SERVICIOS DE SALUD PREVENTIVOS Y CURATIVOS CON CALIDAD Y CALIDEZ **DIMENSIÓN QUE ATIENDE:** EFICACIA

OBJETIVO: 114. SESIONES EDUCATIVAS DE SALUD SOBRE PREVENCIÓN DE ENFERMEDADES IMPARTIDAS. **FRECUENCIA DEL INDICADOR:** MENSUAL

INDICADOR: 87. PORCENTAJE DE SESIONES DE SALUD IMPARTIDAS SOBRE PREVENCIÓN DE ENFERMEDADES. **UNIDAD DE MEDIDA:** PORCENTAJE

MÉTODO DE CÁLCULO

(SESIONES IMPARTIDAS/SESIONES PROGRAMAS)*100

ESTRUCTURA DEL INDICADOR

TIPO	ELEMENTO	DESCRIPCIÓN	VALOR	UNIDAD DE MEDIDA
VARIABLE	SI	SESIONES IMPARTIDAS	45.00	SESIÓN
CONSTANTE	SP	SESIONES PROGRAMAS	460.00	SESIÓN

	ENE	FEB	MAR	ABR	MAY	JUN	JUL	AGO	SEP	OCT	NOV	DIC
PROGRAMADO	4.35	9.78	9.78	8.70	8.70	8.70	6.52	9.78	8.70	9.78	8.70	6.51
EVALUADO	4.35	9.78	0.00	0.00	0.00	0.00	0.00	0.00	0.00	0.00	0.00	0.00

ESTRUCTURA ADMINISTRATIVA Y PROGRAMÁTICA

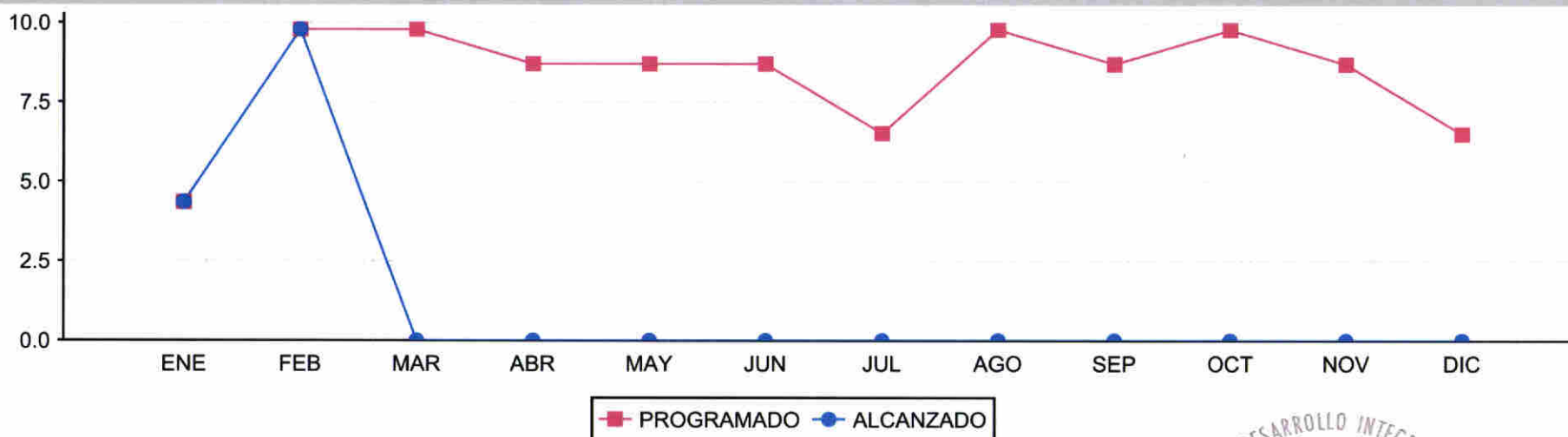
DEPENDENCIA: 49. SISTEMA ESTATAL PARA EL DESARROLLO INTEGRAL DE LA FAMILIA

TIPO DE INDICADOR: DE GESTIÓN

PROYECTO: 9 / 09. SERVICIOS DE SALUD PREVENTIVOS Y CURATIVOS CON CALIDAD Y CALIDEZ

DIMENSIÓN QUE ATIENDE: EFICACIA

COMPORTAMIENTO DEL INDICADOR



ELABORÓ	RESPONSABLE DEL PROYECTO	AUTORIZÓ
 C.P. EVERARDO MARTÍNEZ DÍAZ ENCARGADO DE LA DIRECCIÓN ADMINISTRATIVA	 C.P. ERICK TORRES LEMUS ENCARGADO DE LA DIRECCIÓN	 MTRA. MADAY CAPILLA PIEDRAS DIRECTORA GENERAL

ESTRUCTURA PROGRAMÁTICA

DEPENDENCIA: 49-SISTEMA ESTATAL PARA EL DESARROLLO INTEGRAL DE LA FAMILIA **TIPO DE INDICADOR:** DE GESTIÓN

PROYECTO: 9-SERVICIOS DE SALUD PREVENTIVOS Y CURATIVOS CON CALIDAD Y CALIDEZ **DIMENSIÓN QUE ATIENDE:** EFICACIA


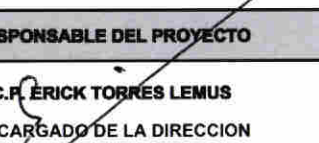

OBJETIVOS: 116- PLÁTICAS SOBRE PREVENCIÓN DE ACCIDENTES EN EL HOGAR IMPLEMENTADAS. **UNIDAD DE MEDIDA:** PORCENTAJE

INDICADOR: 88-PORCENTAJE DE PLÁTICAS IMPLEMENTADAS SOBRE PREVENCIÓN DE ACCIDENTES EN EL HOGAR.

MEDIO DE VERIFICACIÓN: LISTADO DE ASISTENTES A PLÁTICAS Y EVIDENCIAS FOTOGRÁFICAS

	ENE	FEB	MAR	ABR	MAY	JUN	JUL	AGO	SEP	OCT	NOV	DIC
PROGRAMADO	3.00	3.00	4.00	7.00	7.00	6.00	5.00	5.00	5.00	5.00	5.00	5.00
ALCANZADO	3.00	3.00	0.00	0.00	0.00	0.00	0.00	0.00	0.00	0.00	0.00	0.00
% DE AVANCE	100.00	100.00	0.00	0.00	0.00	0.00	0.00	0.00	0.00	0.00	0.00	0.00



ELABORÓ	RESPONSABLE DEL PROYECTO	AUTORIZÓ
 C.P. EVERARDO MARTÍNEZ BIAZ ENCARGADO DE LA DIRECCIÓN ADMINISTRATIVA	 C.P. ERICK TORRES LEMUS ENCARGADO DE LA DIRECCIÓN	 MTRA. MADAY CAPILLA PIEDRAS DIRECTORA GENERAL

GOBIERNO DEL ESTADO DE TLAXCALA
SECRETARÍA DE PLANEACIÓN Y FINANZAS
FICHA DE AVANCE DE INDICADOR

ESTRUCTURA ADMINISTRATIVA Y PROGRAMÁTICA

DEPENDENCIA: 49. SISTEMA ESTATAL PARA EL DESARROLLO INTEGRAL DE LA FAMILIA **TIPO DE INDICADOR:** DE GESTIÓN

PROYECTO: 9 / 09. SERVICIOS DE SALUD PREVENTIVOS Y CURATIVOS CON CALIDAD Y CALIDEZ **DIMENSIÓN QUE ATIENDE:** EFICACIA

OBJETIVO: 116. PLÁTICAS SOBRE PREVENCIÓN DE ACCIDENTES EN EL HOGAR IMPLEMENTADAS. **FRECUENCIA DEL INDICADOR:** MENSUAL

INDICADOR: 88. PORCENTAJE DE PLÁTICAS IMPLEMENTADAS SOBRE PREVENCIÓN DE ACCIDENTES EN EL HOGAR. **UNIDAD DE MEDIDA:** PORCENTAJE

MÉTODO DE CÁLCULO

(PLATICAS IMPLEMENTADAS/PLATICAS PROGRAMADAS)*100

ESTRUCTURA DEL INDICADOR

TIPO	ELEMENTO	DESCRIPCIÓN	VALOR	UNIDAD DE MEDIDA
VARIABLE	PI	PLATICAS IMPLEMENTADAS	3.00	PLÁTICA
CONSTANTE	PP	PLATICAS PROGRAMADAS	60.00	PLÁTICA

	ENE	FEB	MAR	ABR	MAY	JUN	JUL	AGO	SEP	OCT	NOV	DIC
PROGRAMADO	5.00	5.00	6.67	11.67	11.67	10.00	8.33	8.33	8.33	8.33	8.33	8.34
EVALUADO	5.00	5.00	0.00	0.00	0.00	0.00	0.00	0.00	0.00	0.00	0.00	0.00

ESTRUCTURA ADMINISTRATIVA Y PROGRAMÁTICA

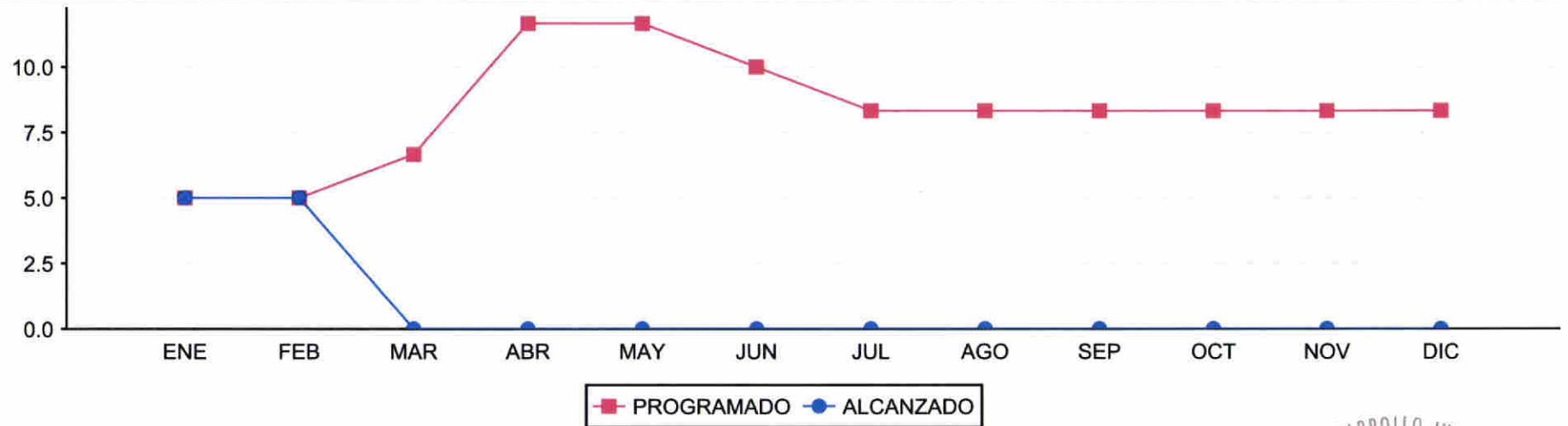
DEPENDENCIA: 49. SISTEMA ESTATAL PARA EL DESARROLLO INTEGRAL DE LA FAMILIA

TIPO DE INDICADOR: DE GESTIÓN

PROYECTO: 9 / 09. SERVICIOS DE SALUD PREVENTIVOS Y CURATIVOS CON CALIDAD Y CALIDEZ

DIMENSIÓN QUE ATIENDE: EFICACIA

COMPORTAMIENTO DEL INDICADOR



ELABORÓ	RESPONSABLE DEL PROYECTO	AUTORIZÓ
C.P. EVERARDO MARTÍNEZ DÍAZ ENCARGADO DE LA DIRECCIÓN ADMINISTRATIVA	C.P. ERICK TORRES LEMUS ENCARGADO DE LA DIRECCIÓN	MTRA. MABAY CAPIÇA PIEDRAS DIRECTORA GENERAL

REPORTE DE VARIABLE

ESTRUCTURA PROGRAMÁTICA

DEPENDENCIA: 49-SISTEMA ESTATAL PARA EL DESARROLLO INTEGRAL DE LA FAMILIA **TIPO DE INDICADOR:** DE GESTIÓN

PROYECTO: 9-SERVICIOS DE SALUD PREVENTIVOS Y CURATIVOS CON CALIDAD Y CALIDEZ **DIMENSIÓN QUE ATIENDE:** EFICACIA

OBJETIVOS: 117-VIGILANCIA DEL ESTADO NUTRICIONAL DE LOS MENORES DE 5 AÑOS DE EDAD MEDIANTE SOMATOMETRÍAS REALIZADAS. **UNIDAD DE MEDIDA:** PORCENTAJE

INDICADOR: 90-PORCENTAJE DE SOMATOMETRÍAS REALIZADAS PARA DETECCIÓN DE ESTADO NUTRICIONAL EN MENORES DE 5 AÑOS.

MEDIO DE VERIFICACIÓN: HOJA DE REGISTRO DEL NIÑO QUE SE LE REALIZA SOMATOMETRIA Y EVIDENCIAS FOTOGRÁFICAS.

	ENE	FEB	MAR	ABR	MAY	JUN	JUL	AGO	SEP	OCT	NOV	DIC
PROGRAMADO	300.00	350.00	350.00	400.00	359.00	300.00	300.00	359.00	400.00	350.00	350.00	300.00
ALCANZADO	300.00	350.00	0.00	0.00	0.00	0.00	0.00	0.00	0.00	0.00	0.00	0.00
% DE AVANCE	100.00	100.00	0.00	0.00	0.00	0.00	0.00	0.00	0.00	0.00	0.00	0.00

ELABORÓ	RESPONSABLE DEL PROYECTO	AUTORIZÓ
C.P. EVERARDO MARTÍNEZ DÍAZ ENCARGADO DE LA DIRECCIÓN ADMINISTRATIVA	C.P. ERICK TORRES LEMUS ENCARGADO DE LA DIRECCION	MTRA. MADAY CAPIA PIEDRAS DIRECTORA GENERAL



GOBIERNO DEL ESTADO DE TLAXCALA
SECRETARÍA DE PLANEACIÓN Y FINANZAS
FICHA DE AVANCE DE INDICADOR

ESTRUCTURA ADMINISTRATIVA Y PROGRAMÁTICA

DEPENDENCIA: 49. SISTEMA ESTATAL PARA EL DESARROLLO INTEGRAL DE LA FAMILIA **TIPO DE INDICADOR:** DE GESTIÓN

PROYECTO: 9 / 09. SERVICIOS DE SALUD PREVENTIVOS Y CURATIVOS CON CALIDAD Y CALIDEZ **DIMENSIÓN QUE ATIENDE:** EFICACIA

OBJETIVO: 117. VIIGILANCIA DEL ESTADO NUTRICIONAL DE LOS MENORES DE 5 AÑOS DE EDAD MEDIANTE SOMATOMETRÍAS REALIZADAS. **FRECUENCIA DEL INDICADOR:** MENSUAL

INDICADOR: 90. PORCENTAJE DE SOMATOMETRÍAS REALIZADAS PARA DETECCIÓN DE ESTADO NUTRICIONAL EN MENORES DE 5 AÑOS. **UNIDAD DE MEDIDA:** PORCENTAJE

MÉTODO DE CÁLCULO

(SOMATOMETRÍAS RELIZADAS/SOMATOMETRÍAS PROGRAMADAS)*100

ESTRUCTURA DEL INDICADOR

TIPO	ELEMENTO	DESCRIPCIÓN	VALOR	UNIDAD DE MEDIDA
VARIABLE	SR	SOMATOMETRÍAS RELIZADAS	350.00	SOMATOMETRÍA
CONSTANTE	SOP	SOMATOMETRÍAS PROGRAMADAS	4,118.00	SOMATOMETRÍA

	ENE	FEB	MAR	ABR	MAY	JUN	JUL	AGO	SEP	OCT	NOV	DIC
PROGRAMADO	7.29	8.50	8.50	9.71	8.72	7.29	7.29	8.72	9.71	8.50	8.50	7.27
EVALUADO	7.29	8.50	0.00	0.00	0.00	0.00	0.00	0.00	0.00	0.00	0.00	0.00

ESTRUCTURA ADMINISTRATIVA Y PROGRAMÁTICA

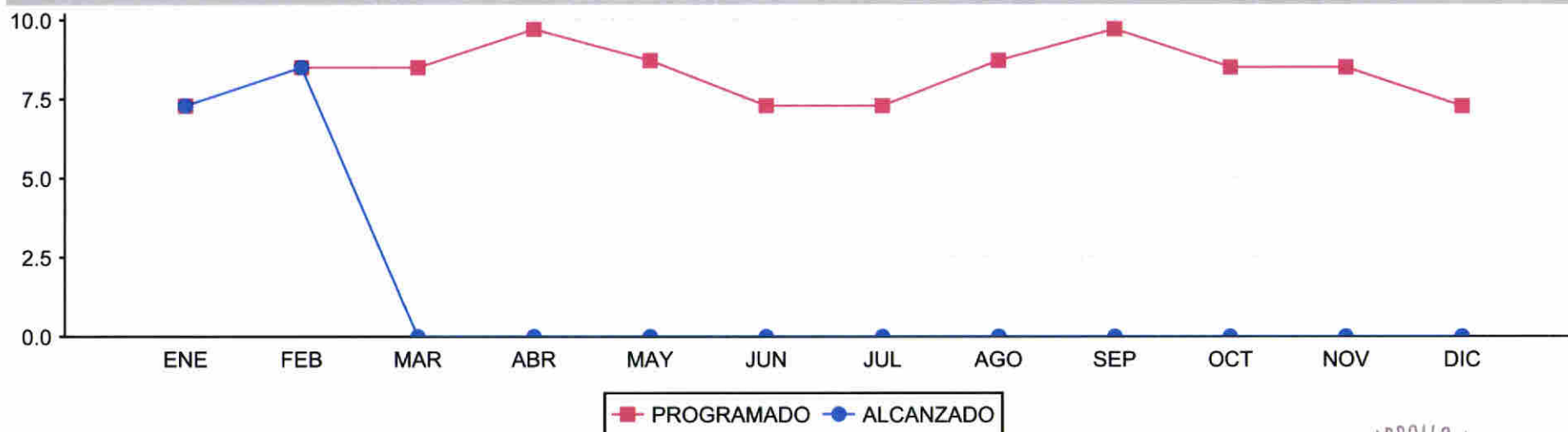
DEPENDENCIA: 49. SISTEMA ESTATAL PARA EL DESARROLLO INTEGRAL DE LA FAMILIA

TIPO DE INDICADOR: DE GESTIÓN

PROYECTO: 9 / 09. SERVICIOS DE SALUD PREVENTIVOS Y CURATIVOS CON CALIDAD Y CALIDEZ

DIMENSIÓN QUE ATIENDE: EFICACIA

COMPORTAMIENTO DEL INDICADOR



ELABORÓ	RESPONSABLE DEL PROYECTO	AUTORIZÓ
 C.P. EVERARDO MARTÍNEZ DÍAZ ENCARGADO DE LA DIRECCIÓN ADMINISTRATIVA	 C.P. ERICK TORRES LEMUS ENCARGADO DE LA DIRECCIÓN	 MTRA. MADAY CAPILLA PIEDRAS DIRECTORA GENERAL

REPORTE DE VARIABLE

ESTRUCTURA PROGRAMÁTICA

DEPENDENCIA: 49-SISTEMA ESTATAL PARA EL DESARROLLO INTEGRAL DE LA FAMILIA **TIPO DE INDICADOR:** DE GESTIÓN

PROYECTO: 9-SERVICIOS DE SALUD PREVENTIVOS Y CURATIVOS CON CALIDAD Y CALIDEZ **DIMENSIÓN QUE ATIENDE:** EFICACIA

OBJETIVOS: 118-MUJERES ATENDIDAS CON CITOLOGÍAS CERVICO VAGINAL PARA DETECTAR CÁNCER CERVICO UTERINO Y MAMARIO. **UNIDAD DE MEDIDA:** PORCENTAJE

INDICADOR: 92-PORCENTAJE DE DETECCIÓN DE CÁNCER EN LA MUJER REALIZADAS.

MEDIO DE VERIFICACIÓN: LIBRO FLORETE DE REGISTRO DE CITOLOGÍAS

	ENE	FEB	MAR	ABR	MAY	JUN	JUL	AGO	SEP	OCT	NOV	DIC
PROGRAMADO	200.00	200.00	200.00	238.00	200.00	200.00	237.00	200.00	200.00	200.00	200.00	200.00
ALCANZADO	200.00	200.00	0.00	0.00	0.00	0.00	0.00	0.00	0.00	0.00	0.00	0.00
% DE AVANCE	100.00	100.00	0.00	0.00	0.00	0.00	0.00	0.00	0.00	0.00	0.00	0.00



ELABORÓ	RESPONSABLE DEL PROYECTO	AUTORIZÓ
 C.P. EVERARDO MARTÍNEZ DÍAZ ENCARGADO DE LA DIRECCIÓN ADMINISTRATIVA	 C.F. ERICK TORRES LEMUS ENCARGADO DE LA DIRECCIÓN	 MTRA. MADAY CAPILLA PIEDRAS DIRECTORA GENERAL

GOBIERNO DEL ESTADO DE TLAXCALA
SECRETARÍA DE PLANEACIÓN Y FINANZAS
FICHA DE AVANCE DE INDICADOR

ESTRUCTURA ADMINISTRATIVA Y PROGRAMÁTICA

DEPENDENCIA: 49. SISTEMA ESTATAL PARA EL DESARROLLO INTEGRAL DE LA FAMILIA	TIPO DE INDICADOR: DE GESTIÓN
PROYECTO: 9 / 09. SERVICIOS DE SALUD PREVENTIVOS Y CURATIVOS CON CALIDAD Y CALIDEZ	DIMENSIÓN QUE ATIENDE: EFICACIA
OBJETIVO: 118. MUJERES ATENDIDAS CON CITOLOGÍAS CERVICO VAGINAL PARA DETECTAR CÁNCER CERVICO UTERINO Y MAMARIO.	FRECUENCIA DEL INDICADOR: MENSUAL
INDICADOR: 92. PORCENTAJE DE DETECCIÓN DE CÁNCER EN LA MUJER REALIZADAS.	UNIDAD DE MEDIDA: PORCENTAJE

MÉTODO DE CÁLCULO

(NÚMERO DE DETECCIÓN DE CÁNCER REALIZADAS/NÚMERO DE DETECCIÓN DE CÁNCER PROGRAMADAS)*100

ESTRUCTURA DEL INDICADOR

TIPO	ELEMENTO	DESCRIPCIÓN	VALOR	UNIDAD DE MEDIDA
VARIABLE	NDCR	NÚMERO DE DETECCIÓN DE CÁNCER REALIZADAS	200.00	DETECCIÓN
CONSTANTE	NDCP	NÚMERO DE DETECCIÓN DE CÁNCER PROGRAMADAS	2,475.00	DETECCIÓN

	ENE	FEB	MAR	ABR	MAY	JUN	JUL	AGO	SEP	OCT	NOV	DIC
PROGRAMADO	8.08	8.08	8.08	9.62	8.08	8.08	9.58	8.08	8.08	8.08	8.08	8.08
EVALUADO	8.08	8.08	0.00	0.00	0.00	0.00	0.00	0.00	0.00	0.00	0.00	0.00

ESTRUCTURA ADMINISTRATIVA Y PROGRAMÁTICA

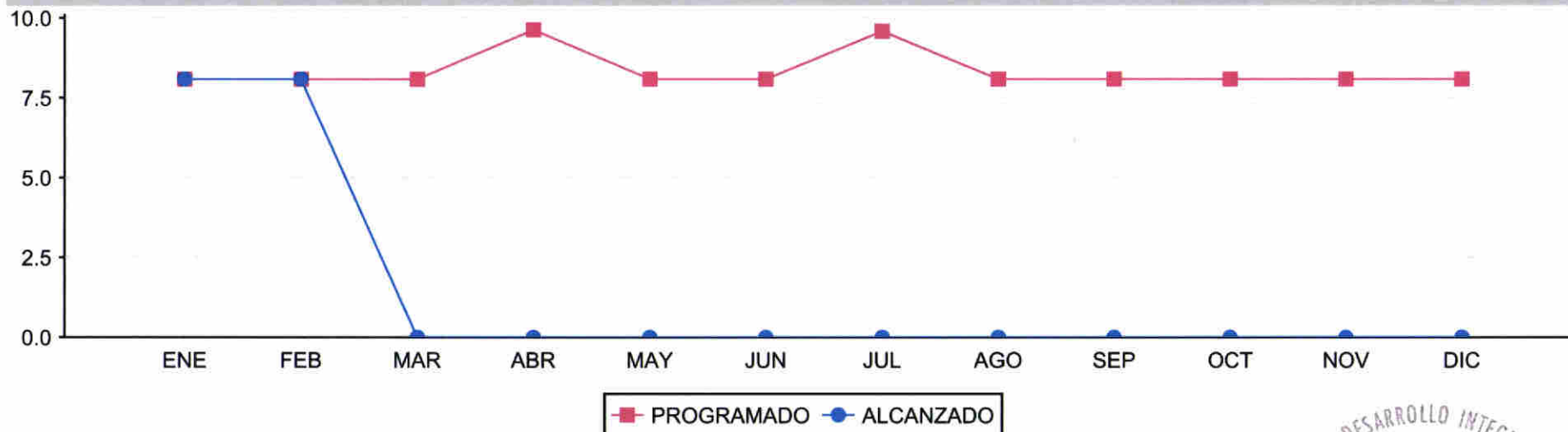
DEPENDENCIA: 49. SISTEMA ESTATAL PARA EL DESARROLLO INTEGRAL DE LA FAMILIA

TIPO DE INDICADOR: DE GESTIÓN

PROYECTO: 9 / 09. SERVICIOS DE SALUD PREVENTIVOS Y CURATIVOS CON CALIDAD Y CALIDEZ

DIMENSIÓN QUE ATIENDE: EFICACIA

COMPORTAMIENTO DEL INDICADOR



ELABORÓ	RESPONSABLE DEL PROYECTO	AUTORIZÓ
 C.P. EVERARDO MARTÍNEZ DÍAZ ENCARGADO DE LA DIRECCIÓN ADMINISTRATIVA	 C.P. ERICK TORRES LEMUS ENCARGADO DE LA DIRECCIÓN	 MTRA. MADAY CAPITA PIEDRAS DIRECTORA GENERAL

REPORTE DE VARIABLE

ESTRUCTURA PROGRAMÁTICA

DEPENDENCIA: 49-SISTEMA ESTATAL PARA EL DESARROLLO INTEGRAL DE LA FAMILIA **TIPO DE INDICADOR:** DE GESTIÓN

PROYECTO: 9-SERVICIOS DE SALUD PREVENTIVOS Y CURATIVOS CON CALIDAD Y CALIDEZ **DIMENSIÓN QUE ATIENDE:** EFICACIA

OBJETIVOS: 119-PRUEBAS REALIZADAS DE GLICEMIA CAPILAR EN AYUNAS EN POBLACIÓN VULNERABLE. **UNIDAD DE MEDIDA:** PORCENTAJE

INDICADOR: 93-PORCENTAJE DE PRUEBAS DE DIABETES MELLITUS BRINDADAS.

MEDIO DE VERIFICACIÓN: HOJAS DE REGISTRO DE USUARIOS Y EVIDENCIAS FOTOGRÁFICAS

	ENE	FEB	MAR	ABR	MAY	JUN	JUL	AGO	SEP	OCT	NOV	DIC
PROGRAMADO	200.00	200.00	200.00	250.00	254.00	250.00	200.00	300.00	253.00	200.00	200.00	200.00
ALCANZADO	200.00	200.00	0.00	0.00	0.00	0.00	0.00	0.00	0.00	0.00	0.00	0.00
% DE AVANCE	100.00	100.00	0.00	0.00	0.00	0.00	0.00	0.00	0.00	0.00	0.00	0.00



ELABORÓ	RESPONSABLE DEL PROYECTO	AUTORIZÓ
C.P. EVERARDO MARTINEZ DIAZ ENCARGADO DE LA DIRECCIÓN ADMINISTRATIVA	C.P. ERICK TORRES LEMUS ENCARGADO DE LA DIRECCION	MTRA. MABAY CAPILES PIEDRAS DIRECTORA GENERAL

ESTRUCTURA ADMINISTRATIVA Y PROGRAMÁTICA

DEPENDENCIA:	49. SISTEMA ESTATAL PARA EL DESARROLLO INTEGRAL DE LA FAMILIA	TIPO DE INDICADOR:	DE GESTIÓN
PROYECTO:	9 / 09. SERVICIOS DE SALUD PREVENTIVOS Y CURATIVOS CON CALIDAD Y CALIDEZ	DIMENSIÓN QUE ATIENDE:	EFICACIA
OBJETIVO:	119. PRUEBAS REALIZADAS DE GLICEMIA CAPILAR EN AYUNAS EN POBLACIÓN VULNERABLE.	FRECUENCIA DEL INDICADOR:	MENSUAL
INDICADOR:	93. PORCENTAJE DE PRUEBAS DE DIABETES MELLITUS BRINDADAS.	UNIDAD DE MEDIDA:	PORCENTAJE

MÉTODO DE CÁLCULO

(PRUEBAS DE DIABETES MELLITUS REALIZADAS/PRUEBAS DE DIABETES MELLITUS PROGRAMADAS)*100

ESTRUCTURA DEL INDICADOR

TIPO	ELEMENTO	DESCRIPCIÓN	VALOR	UNIDAD DE MEDIDA
VARIABLE	PDMR	PRUEBAS DE DIABETES MELLITUS REALIZADAS	200.00	PRUEBAS
CONSTANTE	PDMP	PRUEBAS DE DIABETES MELLITUS PROGRAMADAS	2,707.00	PRUEBAS

	ENE	FEB	MAR	ABR	MAY	JUN	JUL	AGO	SEP	OCT	NOV	DIC
PROGRAMADO	7.39	7.39	7.39	9.24	9.38	9.24	7.39	11.08	9.35	7.39	7.39	7.37
EVALUADO	7.39	7.39	0.00	0.00	0.00	0.00	0.00	0.00	0.00	0.00	0.00	0.00

ESTRUCTURA ADMINISTRATIVA Y PROGRAMÁTICA

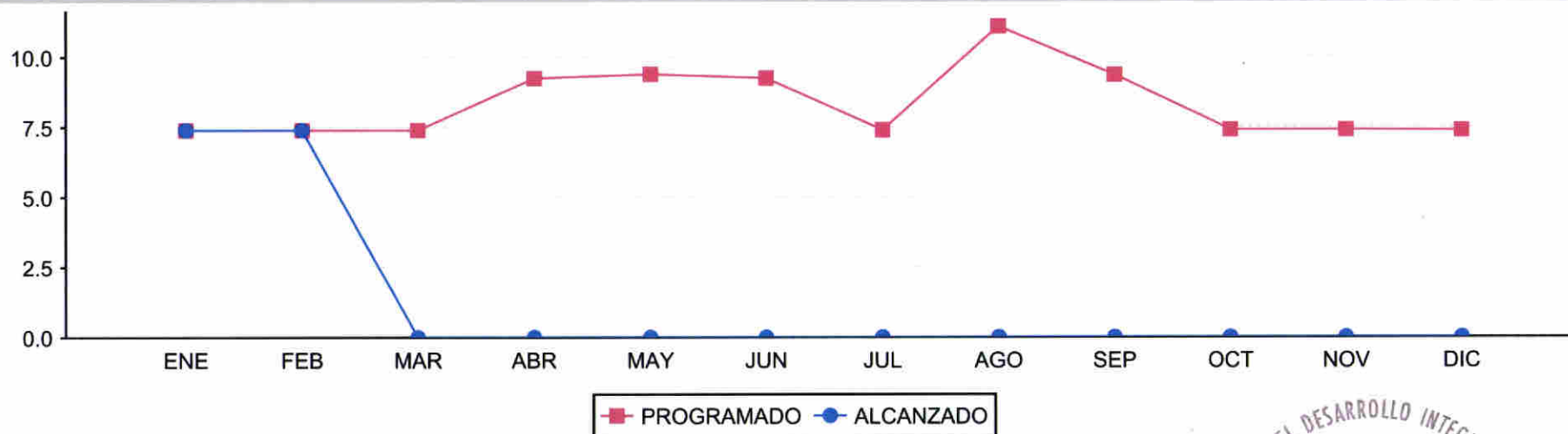
DEPENDENCIA: 49. SISTEMA ESTATAL PARA EL DESARROLLO INTEGRAL DE LA FAMILIA

TIPO DE INDICADOR: DE GESTIÓN

PROYECTO: 9 / 09. SERVICIOS DE SALUD PREVENTIVOS Y CURATIVOS CON CALIDAD Y CALIDEZ

DIMENSIÓN QUE ATIENDE: EFICACIA

COMPORTAMIENTO DEL INDICADOR



ELABORÓ	RESPONSABLE DEL PROYECTO	AUTORIZO
 C.P. EVERARDO MARTÍNEZ DÍAZ ENCARGADO DE LA DIRECCIÓN ADMINISTRATIVA	 C.P. ERICK TORRES LEMUS ENCARGADO DE LA DIRECCIÓN	 MTRA. MADAY CAPILLA PIEDRAS DIRECTORA GENERAL

REPORTE DE VARIABLE

ESTRUCTURA PROGRAMÁTICA

DEPENDENCIA: 49-SISTEMA ESTATAL PARA EL DESARROLLO INTEGRAL DE LA FAMILIA **TIPO DE INDICADOR:** DE GESTIÓN

PROYECTO: 9-SERVICIOS DE SALUD PREVENTIVOS Y CURATIVOS CON CALIDAD Y CALIDEZ **DIMENSIÓN QUE ATIENDE:** EFICACIA

OBJETIVOS: 120-FORTALECER LA PREVENCIÓN DE HIPERTENSIÓN ARTERIAL MEDIANTE LA TOMA DE PRESIÓN ARTERIAL A POBLACIÓN VULNERABLE REALIZADA. **UNIDAD DE MEDIDA:** PORCENTAJE

INDICADOR: 94-PORCENTAJE DE MEDICIÓN DE LA PRESIÓN ARTERIAL A POBLACIÓN VULNERABLE.

MEDIO DE VERIFICACIÓN: HOJA DE REGISTRO DE USUARIOS Y EVIDENCIAS FOTOGRÁFICAS.

	ENE	FEB	MAR	ABR	MAY	JUN	JUL	AGO	SEP	OCT	NOV	DIC
PROGRAMADO	375.00	500.00	500.00	500.00	500.00	375.00	375.00	500.00	500.00	500.00	500.00	375.00
ALCANZADO	375.00	500.00	0.00	0.00	0.00	0.00	0.00	0.00	0.00	0.00	0.00	0.00
% DE AVANCE	100.00	100.00	0.00	0.00	0.00	0.00	0.00	0.00	0.00	0.00	0.00	0.00



ELABORÓ	RESPONSABLE DEL PROYECTO	AUTORIZÓ
 C.P. EVERARDO MARTÍNEZ DÍAZ ENCARGADO DE LA DIRECCIÓN ADMINISTRATIVA	 C.P. ERICK TORRES LEMUS ENCARGADO DE LA DIRECCIÓN	 MTRA. MADAY CAPILLA PIEDRAS DIRECTORA GENERAL

GOBIERNO DEL ESTADO DE TLAXCALA
SECRETARÍA DE PLANEACIÓN Y FINANZAS
FICHA DE AVANCE DE INDICADOR

ESTRUCTURA ADMINISTRATIVA Y PROGRAMÁTICA

DEPENDENCIA:	49. SISTEMA ESTATAL PARA EL DESARROLLO INTEGRAL DE LA FAMILIA	TIPO DE INDICADOR:	DE GESTIÓN
PROYECTO:	9 / 09. SERVICIOS DE SALUD PREVENTIVOS Y CURATIVOS CON CALIDAD Y CALIDEZ	DIMENSIÓN QUE ATIENDE:	EFICACIA
OBJETIVO:	120. FORTALECER LA PREVENCIÓN DE HIPERTENSIÓN ARTERIAL MEDIANTE LA TOMA DE PRESIÓN ARTERIAL A POBLACIÓN VULNERABLE REALIZADA.	FRECUENCIA DEL INDICADOR:	MENSUAL
INDICADOR:	94. PORCENTAJE DE MEDICIÓN DE LA PRESIÓN ARTERIAL A POBLACIÓN VULNERABLE.	UNIDAD DE MEDIDA:	PORCENTAJE

MÉTODO DE CÁLCULO

(NÚMERO DE DETECCIONES DE PRESIÓN ARTERIAL REALIZADAS/NÚMERO DE DETECCIONES DE PRESIÓN ARTERIAL PROGRAMADAS)*100

ESTRUCTURA DEL INDICADOR

TIPO	ELEMENTO	DESCRIPCIÓN	VALOR	UNIDAD DE MEDIDA
VARIABLE	NDPAR	NÚMERO DE DETECCIONES DE PRESIÓN ARTERIAL REALIZADAS	500.00	DETECCIÓN
CONSTANTE	NDPAP	NÚMERO DE DETECCIONES DE PRESIÓN ARTERIAL PROGRAMADAS	5,500.00	DETECCIÓN

	ENE	FEB	MAR	ABR	MAY	JUN	JUL	AGO	SEP	OCT	NOV	DIC
PROGRAMADO	6.82	9.09	9.09	9.09	9.09	6.82	6.82	9.09	9.09	9.09	9.09	6.82
EVALUADO	6.82	9.09	0.00	0.00	0.00	0.00	0.00	0.00	0.00	0.00	0.00	0.00

ESTRUCTURA ADMINISTRATIVA Y PROGRAMÁTICA

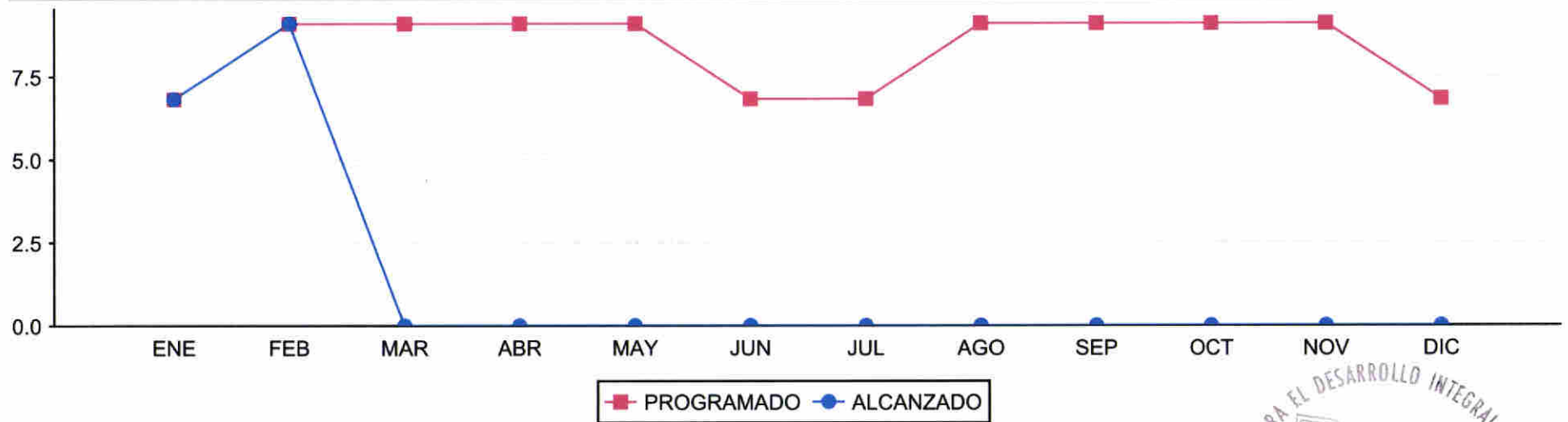
DEPENDENCIA: 49. SISTEMA ESTATAL PARA EL DESARROLLO INTEGRAL DE LA FAMILIA

TIPO DE INDICADOR: DE GESTIÓN

PROYECTO: 9 / 09. SERVICIOS DE SALUD PREVENTIVOS Y CURATIVOS CON CALIDAD Y CALIDEZ

DIMENSIÓN QUE ATIENDE: EFICACIA

COMPORTAMIENTO DEL INDICADOR



ELABORÓ	RESPONSABLE DEL PROYECTO	AUTORIZÓ
<i>[Signature]</i> C.P. EVERARDO MARTÍNEZ DÍAZ ENCARGADO DE LA DIRECCIÓN ADMINISTRATIVA	<i>[Signature]</i> C.P. ERICK TORRES LEMUS ENCARGADO DE LA DIRECCIÓN	<i>[Signature]</i> MTRA. MADAY CAPILO PIEDRAS DIRECTORA GENERAL

REPORTE DE VARIABLE

ESTRUCTURA PROGRAMÁTICA

DEPENDENCIA: 49-SISTEMA ESTATAL PARA EL DESARROLLO INTEGRAL DE LA FAMILIA **TIPO DE INDICADOR:** DE GESTIÓN

PROYECTO: 9-SERVICIOS DE SALUD PREVENTIVOS Y CURATIVOS CON CALIDAD Y CALIDEZ **DIMENSIÓN QUE ATIENDE:** EFICACIA

OBJETIVOS: 122-CONTROL DE ENFERMEDADES EN EL ESTADO MEDIANTE EL SISTEMA DE VIGILANCIA EPIDEMIOLÓGICA FORTALECIDO. **UNIDAD DE MEDIDA:** PORCENTAJE

INDICADOR: 95-PORCENTAJE DE INFORMES REALIZADOS EN EL SISTEMA DE VIGILANCIA EPIDEMIOLÓGICA.

MEDIO DE VERIFICACIÓN: INFORME SEMANAL DE CASOS NUEVOS DE ENFERMEDADES.

	ENE	FEB	MAR	ABR	MAY	JUN	JUL	AGO	SEP	OCT	NOV	DIC
PROGRAMADO	4.00	4.00	5.00	4.00	5.00	4.00	5.00	4.00	4.00	5.00	4.00	4.00
ALCANZADO	4.00	4.00	0.00	0.00	0.00	0.00	0.00	0.00	0.00	0.00	0.00	0.00
% DE AVANCE	100.00	100.00	0.00	0.00	0.00	0.00	0.00	0.00	0.00	0.00	0.00	0.00

ELABORÓ	RESPONSABLE DEL PROYECTO	AUTORIZO
 C.P. EVERARDO MARTÍNEZ DÍAZ ENCARGADO DE LA DIRECCIÓN ADMINISTRATIVA	 C.P. ERICK TORRES LEMUS ENCARGADO DE LA DIRECCIÓN	 MTRA. MADAY CABINA PIEDRAS DIRECTORA GENERAL



ESTRUCTURA ADMINISTRATIVA Y PROGRAMÁTICA

DEPENDENCIA: 49. SISTEMA ESTATAL PARA EL DESARROLLO INTEGRAL DE LA FAMILIA **TIPO DE INDICADOR:** DE GESTIÓN

PROYECTO: 9 / 09. SERVICIOS DE SALUD PREVENTIVOS Y CURATIVOS CON CALIDAD Y CALIDEZ **DIMENSIÓN QUE ATIENDE:** EFICACIA

OBJETIVO: 122. CONTROL DE ENFERMEDADES EN EL ESTADO MEDIANTE EL SISTEMA DE VIGILANCIA EPIDEMIOLÓGICA FORTALECIDO. **FRECUENCIA DEL INDICADOR:** MENSUAL

INDICADOR: 95. PORCENTAJE DE INFORMES REALIZADOS EN EL SISTEMA DE VIGILANCIA EPIDEMIOLÓGICA. **UNIDAD DE MEDIDA:** PORCENTAJE

MÉTODO DE CÁLCULO

(INFORMES REALIZADOS AL SUAVE/INFORMES PROGRAMADOS)*100

ESTRUCTURA DEL INDICADOR

TIPO	ELEMENTO	DESCRIPCIÓN	VALOR	UNIDAD DE MEDIDA
VARIABLE	IRSUAVE	INFORMES REALIZADOS AL SUAVE	4.00	INFORME
CONSTANTE	IP	INFORMES PROGRAMADOS	52.00	INFORME

	ENE	FEB	MAR	ABR	MAY	JUN	JUL	AGO	SEP	OCT	NOV	DIC
PROGRAMADO	7.69	7.69	9.62	7.69	9.62	7.69	9.62	7.69	7.69	9.62	7.69	7.69
EVALUADO	7.69	7.69	0.00	0.00	0.00	0.00	0.00	0.00	0.00	0.00	0.00	0.00

ESTRUCTURA ADMINISTRATIVA Y PROGRAMÁTICA

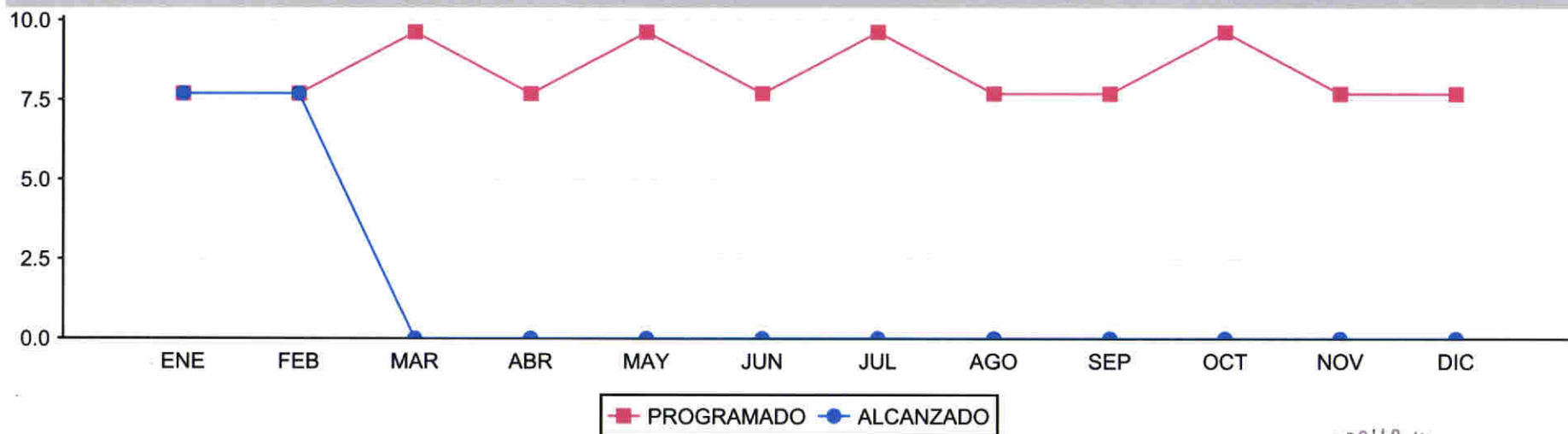
DEPENDENCIA: 49. SISTEMA ESTATAL PARA EL DESARROLLO INTEGRAL DE LA FAMILIA

TIPO DE INDICADOR: DE GESTIÓN

PROYECTO: 9 / 09. SERVICIOS DE SALUD PREVENTIVOS Y CURATIVOS CON CALIDAD Y CALIDEZ

DIMENSIÓN QUE ATIENDE: EFICACIA

COMPORTAMIENTO DEL INDICADOR



ELABORÓ	RESPONSABLE DEL PROYECTO	AUTORIZO
<i>[Signature]</i> C.P. EVERARDO MARTÍNEZ DÍAZ ENCARGADO DE LA DIRECCIÓN ADMINISTRATIVA	<i>[Signature]</i> C.P. ERICK TORRES LEMUS ENCARGADO DE LA DIRECCIÓN	<i>[Signature]</i> MTRA. MADAY CARILLA PIEDRAS DIRECTORA GENERAL

REPORTE DE VARIABLE

ESTRUCTURA PROGRAMÁTICA

DEPENDENCIA: 49-SISTEMA ESTATAL PARA EL DESARROLLO INTEGRAL DE LA FAMILIA **TIPO DE INDICADOR:** DE GESTIÓN

PROYECTO: 9-SERVICIOS DE SALUD PREVENTIVOS Y CURATIVOS CON CALIDAD Y CALIDEZ **DIMENSIÓN QUE ATIENDE:** EFICACIA

OBJETIVOS: 124-CONSULTA EXTERNA DE MEDICINA GENERAL, ODONTOLOGÍA, NUTRICIÓN Y OPTOMETRÍA OTORGADAS. **UNIDAD DE MEDIDA:** PORCENTAJE

INDICADOR: 96-PORCENTAJE DE CONSULTAS EXTERNAS OTORGADAS.

MEDIO DE VERIFICACIÓN: HOJA DE REGISTRO DE USUARIOS Y EVIDENCIAS FOTOGRÁFICAS.

	ENE	FEB	MAR	ABR	MAY	JUN	JUL	AGO	SEP	OCT	NOV	DIC
PROGRAMADO	750.00	875.00	875.00	870.00	870.00	870.00	870.00	870.00	870.00	875.00	875.00	750.00
ALCANZADO	750.00	875.00	0.00	0.00	0.00	0.00	0.00	0.00	0.00	0.00	0.00	0.00
% DE AVANCE	100.00	100.00	0.00	0.00	0.00	0.00	0.00	0.00	0.00	0.00	0.00	0.00



ELABORÓ	RESPONSABLE DEL PROYECTO	AUTORIZO
 C.P. EVERARDO MARTÍNEZ DÍAZ ENCARGADO DE LA DIRECCIÓN ADMINISTRATIVA	 C.P. ERICK TORRES LEMUS ENCARGADO DE LA DIRECCIÓN	 MTRA. MADAY CAPILLA PIEDRAS DIRECTORA GENERAL

GOBIERNO DEL ESTADO DE TLAXCALA
SECRETARÍA DE PLANEACIÓN Y FINANZAS
FICHA DE AVANCE DE INDICADOR

ESTRUCTURA ADMINISTRATIVA Y PROGRAMÁTICA

DEPENDENCIA:	49. SISTEMA ESTATAL PARA EL DESARROLLO INTEGRAL DE LA FAMILIA	TIPO DE INDICADOR:	DE GESTIÓN
PROYECTO:	9 / 09. SERVICIOS DE SALUD PREVENTIVOS Y CURATIVOS CON CALIDAD Y CALIDEZ	DIMENSIÓN QUE ATIENDE:	EFICACIA
OBJETIVO:	124. CONSULTA EXTERNA DE MEDICINA GENERAL, ODONTOLOGÍA, NUTRICIÓN Y OPTOMETRÍA OTORGADAS.	FRECUENCIA DEL INDICADOR:	MENSUAL
INDICADOR:	96. PORCENTAJE DE CONSULTAS EXTERNAS OTORGADAS.	UNIDAD DE MEDIDA:	PORCENTAJE

MÉTODO DE CÁLCULO

(NÚMERO DE CONSULTAS EXTERNAS BRINDADAS/NÚMERO DE CONSULTAS EXTERNAS PROGRAMADAS)*100

ESTRUCTURA DEL INDICADOR

TIPO	ELEMENTO	DESCRIPCIÓN	VALOR	UNIDAD DE MEDIDA
VARIABLE	NCEB	NÚMERO DE CONSULTAS EXTERNAS BRINDADAS	875.00	CONSULTA
CONSTANTE	NCEP	NÚMERO DE CONSULTAS EXTERNAS PROGRAMADAS	10,220.00	CONSULTA

	ENE	FEB	MAR	ABR	MAY	JUN	JUL	AGO	SEP	OCT	NOV	DIC
PROGRAMADO	7.34	8.56	8.56	8.51	8.51	8.51	8.51	8.51	8.51	8.56	8.56	7.36
EVALUADO	7.34	8.56	0.00	0.00	0.00	0.00	0.00	0.00	0.00	0.00	0.00	0.00

ESTRUCTURA ADMINISTRATIVA Y PROGRAMÁTICA

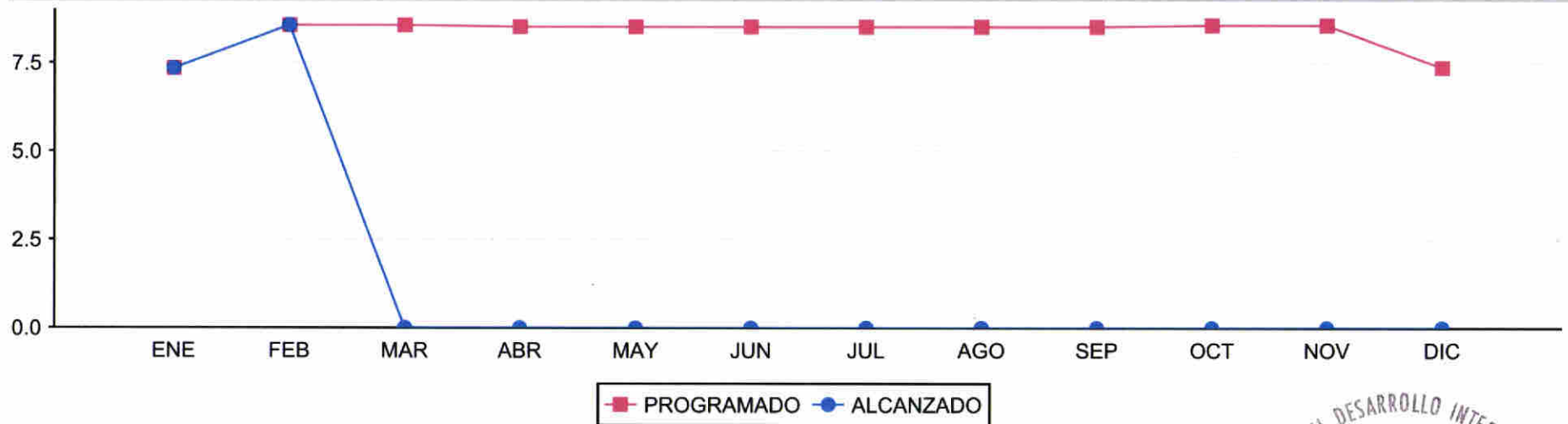
DEPENDENCIA: 49. SISTEMA ESTATAL PARA EL DESARROLLO INTEGRAL DE LA FAMILIA

TIPO DE INDICADOR: DE GESTIÓN

PROYECTO: 9 / 09. SERVICIOS DE SALUD PREVENTIVOS Y CURATIVOS CON CALIDAD Y CALIDEZ

DIMENSIÓN QUE ATIENDE: EFICACIA

COMPORTAMIENTO DEL INDICADOR



ELABORÓ	RESPONSABLE DEL PROYECTO	AUTORIZO
 O.P. EVERARDO MARTÍNEZ DÍAZ ENCARGADO DE LA DIRECCIÓN ADMINISTRATIVA	 C.P. ERICK TORRES LEMUS ENCARGADO DE LA DIRECCION	 MTRA. MADAY CAPILLA PIEDRAS DIRECTORA GENERAL

REPORTE DE VARIABLE

ESTRUCTURA PROGRAMÁTICA

DEPENDENCIA: 49-SISTEMA ESTATAL PARA EL DESARROLLO INTEGRAL DE LA FAMILIA **TIPO DE INDICADOR:** DE GESTIÓN

PROYECTO: 9-SERVICIOS DE SALUD PREVENTIVOS Y CURATIVOS CON CALIDAD Y CALIDEZ **DIMENSIÓN QUE ATIENDE:** EFICACIA



OBJETIVOS: 126-ACTIVACIÓN FÍSICA REALIZADA POR GRUPOS DE ADULTOS MAYORES. **UNIDAD DE MEDIDA:** PORCENTAJE

INDICADOR: 97-PORCENTAJE DE SESIONES DE ACTIVACIÓN FÍSICA REALIZADA.

MEDIO DE VERIFICACIÓN: EVIDENCIAS FOTOGRÁFICAS

	ENE	FEB	MAR	ABR	MAY	JUN	JUL	AGO	SEP	OCT	NOV	DIC
PROGRAMADO	300.00	500.00	500.00	340.00	500.00	500.00	500.00	500.00	340.00	500.00	500.00	300.00
ALCANZADO	300.00	500.00	0.00	0.00	0.00	0.00	0.00	0.00	0.00	0.00	0.00	0.00
% DE AVANCE	100.00	100.00	0.00	0.00	0.00	0.00	0.00	0.00	0.00	0.00	0.00	0.00



ELABORÓ	RESPONSABLE DEL PROYECTO	AUTORIZO
 C.P. EVERARDO MARTÍNEZ DÍAZ ENCARGADO DE LA DIRECCIÓN ADMINISTRATIVA	 C.P. ERICK TORRES LEMUS ENCARGADO DE LA DIRECCION	 MTRA. MADAY CAPILLA PIEDRAS DIRECTORA GENERAL

GOBIERNO DEL ESTADO DE TLAXCALA
SECRETARÍA DE PLANEACIÓN Y FINANZAS
FICHA DE AVANCE DE INDICADOR

ESTRUCTURA ADMINISTRATIVA Y PROGRAMÁTICA

DEPENDENCIA: 49. SISTEMA ESTATAL PARA EL DESARROLLO INTEGRAL DE LA FAMILIA	TIPO DE INDICADOR: DE GESTIÓN
PROYECTO: 9 / 09. SERVICIOS DE SALUD PREVENTIVOS Y CURATIVOS CON CALIDAD Y CALIDEZ	DIMENSIÓN QUE ATIENDE: EFICACIA
OBJETIVO: 126. ACTIVACIÓN FÍSICA REALIZADA POR GRUPOS DE ADULTOS MAYORES.	FRECUENCIA DEL INDICADOR: MENSUAL
INDICADOR: 97. PORCENTAJE DE SESIONES DE ACTIVACIÓN FÍSICA REALIZADA.	UNIDAD DE MEDIDA: PORCENTAJE

MÉTODO DE CÁLCULO

(SESIONES DE ACTIVACIÓN FISICA REALIZADAS/SESIONES DE ACTIVACIÓN FÍSICA PROGRAMADA)*100

ESTRUCTURA DEL INDICADOR

TIPO	ELEMENTO	DESCRIPCIÓN	VALOR	UNIDAD DE MEDIDA
VARIABLE	SAFR	SESIONES DE ACTIVACIÓN FISICA REALIZADAS	500.00	SESIÓN
CONSTANTE	SAFP	SESIONES DE ACTIVACIÓN FÍSICA PROGRAMADA	5,280.00	SESIÓN

	ENE	FEB	MAR	ABR	MAY	JUN	JUL	AGO	SEP	OCT	NOV	DIC
PROGRAMADO	5.68	9.47	9.47	6.44	9.47	9.47	9.47	9.47	6.44	9.47	9.47	5.68
EVALUADO	5.68	9.47	0.00	0.00	0.00	0.00	0.00	0.00	0.00	0.00	0.00	0.00

ESTRUCTURA ADMINISTRATIVA Y PROGRAMÁTICA

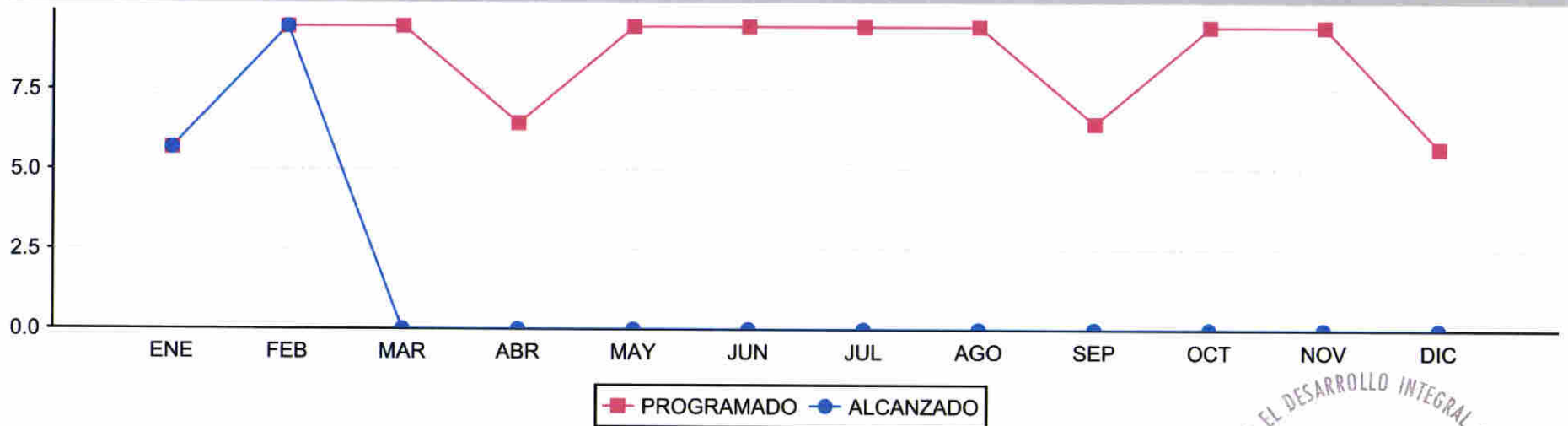
DEPENDENCIA: 49. SISTEMA ESTATAL PARA EL DESARROLLO INTEGRAL DE LA FAMILIA

TIPO DE INDICADOR: DE GESTIÓN

PROYECTO: 9 / 09. SERVICIOS DE SALUD PREVENTIVOS Y CURATIVOS CON CALIDAD Y CALIDEZ

DIMENSIÓN QUE ATIENDE: EFICACIA

COMPORTAMIENTO DEL INDICADOR



ELABORÓ	RESPONSABLE DEL PROYECTO	AUTORIZÓ
 C.P. EVERARDO MARTÍNEZ DÍAZ ENCARGADO DE LA DIRECCIÓN ADMINISTRATIVA	 C.P. ERICK TORRES LEMUS ENCARGADO DE LA DIRECCIÓN	 MTRA. MADAY CAPILLA PIEDRAS DIRECTORA GENERAL

REPORTE DE VARIABLE

ESTRUCTURA PROGRAMÁTICA

DEPENDENCIA: 49-SISTEMA ESTATAL PARA EL DESARROLLO INTEGRAL DE LA FAMILIA **TIPO DE INDICADOR:** DE GESTIÓN

PROYECTO: 9-SERVICIOS DE SALUD PREVENTIVOS Y CURATIVOS CON CALIDAD Y CALIDEZ **DIMENSIÓN QUE ATIENDE:** EFICACIA

OBJETIVOS: 128-MUSEOS VISITADOS POR GRUPOS DE ADULTOS MAYORES. **UNIDAD DE MEDIDA:** PORCENTAJE

INDICADOR: 101-PORCENTAJE DE VISITAS A MUSEOS REALIZADOS POR GRUPOS DE ADULTOS MAYORES.

MEDIO DE VERIFICACIÓN: EVIDENCIAS FOTOGRÁFICAS

	ENE	FEB	MAR	ABR	MAY	JUN	JUL	AGO	SEP	OCT	NOV	DIC
PROGRAMADO	30.00	50.00	50.00	40.00	50.00	50.00	50.00	50.00	40.00	50.00	50.00	30.00
ALCANZADO	30.00	50.00	0.00	0.00	0.00	0.00	0.00	0.00	0.00	0.00	0.00	0.00
% DE AVANCE	100.00	100.00	0.00	0.00	0.00	0.00	0.00	0.00	0.00	0.00	0.00	0.00



ELABORÓ	RESPONSABLE DEL PROYECTO	AUTORIZÓ
 C.P. EVERARDO MARTÍNEZ DÍAZ ENCARGADO DE LA DIRECCIÓN ADMINISTRATIVA	 C.P. ERICK TORRES LEMUS ENCARGADO DE LA DIRECCION	 MTRA. MADAY CAPILLA PIEDRAS DIRECTORA GENERAL

GOBIERNO DEL ESTADO DE TLAXCALA
SECRETARÍA DE PLANEACIÓN Y FINANZAS
FICHA DE AVANCE DE INDICADOR

ESTRUCTURA ADMINISTRATIVA Y PROGRAMÁTICA

DEPENDENCIA: 49. SISTEMA ESTATAL PARA EL DESARROLLO INTEGRAL DE LA FAMILIA	TIPO DE INDICADOR: DE GESTIÓN
PROYECTO: 9 / 09. SERVICIOS DE SALUD PREVENTIVOS Y CURATIVOS CON CALIDAD Y CALIDEZ	DIMENSIÓN QUE ATIENDE: EFICACIA
OBJETIVO: 128. MUSEOS VISITADOS POR GRUPOS DE ADULTOS MAYORES.	FRECUENCIA DEL INDICADOR: MENSUAL
INDICADOR: 101. PORCENTAJE DE VISITAS A MUSEOS REALIZADOS POR GRUPOS DE ADULTOS MAYORES.	UNIDAD DE MEDIDA: PORCENTAJE

MÉTODO DE CÁLCULO

(NÚMERO DE VISITAS A MUSEOS POR GRUPO DE ADULTOS MAYORES REALIZADOS/NÚMERO DE VISITAS A MUSEOS POR GRUPO DE ADULTOS MAYORES PROGRAMADAS)*100

ESTRUCTURA DEL INDICADOR

TIPO	ELEMENTO	DESCRIPCIÓN	VALOR	UNIDAD DE MEDIDA
VARIABLE	NVMGAMR	NÚMERO DE VISITAS A MUSEOS POR GRUPO DE ADULTOS MAYORES REALIZADOS	50.00	RECORRIDO
CONSTANTE	NVMGAMP	NÚMERO DE VISITAS A MUSEOS POR GRUPO DE ADULTOS MAYORES PROGRAMADAS	540.00	RECORRIDO

	ENE	FEB	MAR	ABR	MAY	JUN	JUL	AGO	SEP	OCT	NOV	DIC
PROGRAMADO	5.56	9.26	9.26	7.41	9.26	9.26	9.26	9.26	7.41	9.26	9.26	5.54
EVALUADO	5.56	9.26	0.00	0.00	0.00	0.00	0.00	0.00	0.00	0.00	0.00	0.00

ESTRUCTURA ADMINISTRATIVA Y PROGRAMÁTICA

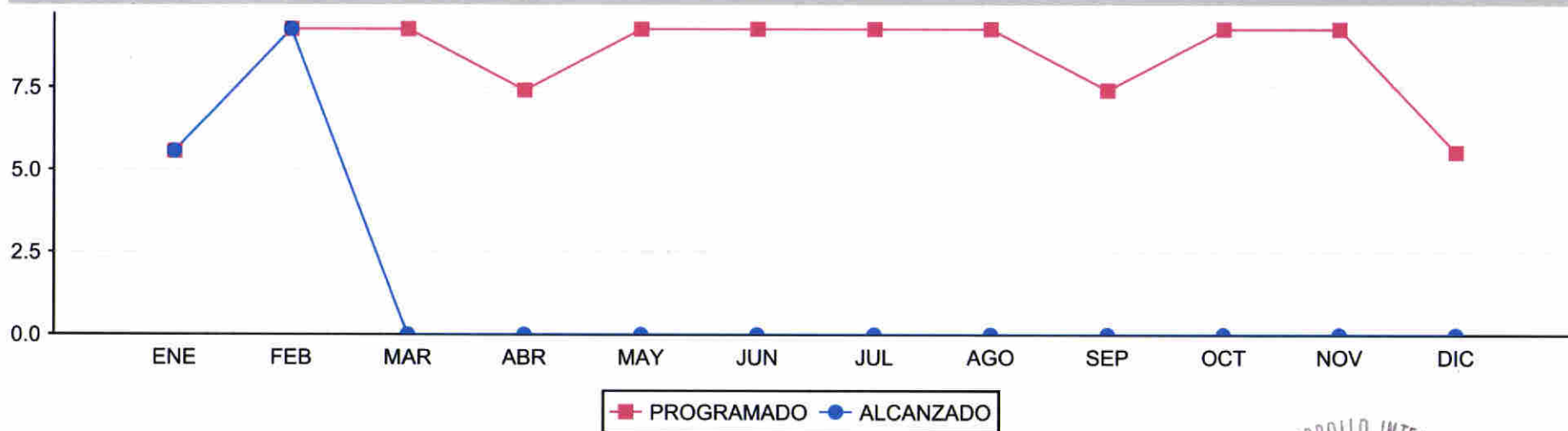
DEPENDENCIA: 49. SISTEMA ESTATAL PARA EL DESARROLLO INTEGRAL DE LA FAMILIA

TIPO DE INDICADOR: DE GESTIÓN

PROYECTO: 9 / 09. SERVICIOS DE SALUD PREVENTIVOS Y CURATIVOS CON CALIDAD Y CALIDEZ

DIMENSIÓN QUE ATIENDE: EFICACIA

COMPORTAMIENTO DEL INDICADOR



ELABORÓ <i>[Signature]</i> C.P. EVERARDO MARTINEZ DIAZ ENCARGADO DE LA DIRECCIÓN ADMINISTRATIVA	RESPONSABLE DEL PROYECTO <i>[Signature]</i> C.P. ERICK TORRES LEMUS ENCARGADO DE LA DIRECCION	AUTORIZÓ <i>[Signature]</i> MTRA. MADRY CABRERA PIEDRAS DIRECTORA GENERAL
---	---	---

REPORTE DE VARIABLE

ESTRUCTURA PROGRAMÁTICA

DEPENDENCIA: 49-SISTEMA ESTATAL PARA EL DESARROLLO INTEGRAL DE LA FAMILIA **TIPO DE INDICADOR:** DE GESTIÓN

PROYECTO: 9-SERVICIOS DE SALUD PREVENTIVOS Y CURATIVOS CON CALIDAD Y CALIDEZ **DIMENSIÓN QUE ATIENDE:** EFICACIA

OBJETIVOS: 123-JORNADAS DE SALUD REALIZADAS EN UNIDADES MÓVILES CON SERVICIOS INTEGRALES EN ZONAS RURALES, CON ALTA MARGINACIÓN. **UNIDAD DE MEDIDA:** PORCENTAJE

INDICADOR: 109-PORCENTAJE DE JORNADAS DE SALUD CON UNIDADES MÓVILES ATENDIDAS.

MEDIO DE VERIFICACIÓN: CRONOGRAMA DE ACTIVIDADES Y EVIDENCIAS FOTOGRÁFICAS

	ENE	FEB	MAR	ABR	MAY	JUN	JUL	AGO	SEP	OCT	NOV	DIC
PROGRAMADO	10.00	16.00	16.00	17.00	16.00	17.00	13.00	18.00	17.00	18.00	18.00	10.00
ALCANZADO	10.00	16.00	0.00	0.00	0.00	0.00	0.00	0.00	0.00	0.00	0.00	0.00
% DE AVANCE	100.00	100.00	0.00	0.00	0.00	0.00	0.00	0.00	0.00	0.00	0.00	0.00

ELABORÓ	RESPONSABLE DEL PROYECTO	AUTORIZO
 C.P. EVERARDO MARTÍNEZ DÍAZ ENCARGADO DE LA DIRECCIÓN ADMINISTRATIVA	 C.P. ERICK TORRES LEMUS ENCARGADO DE LA DIRECCION	 MTRA. MADA SAPIEL PIEDRAS DIRECTORA GENERAL



GOBIERNO DEL ESTADO DE TLAXCALA
SECRETARÍA DE PLANEACIÓN Y FINANZAS
FICHA DE AVANCE DE INDICADOR

ESTRUCTURA ADMINISTRATIVA Y PROGRAMÁTICA

DEPENDENCIA: 49. SISTEMA ESTATAL PARA EL DESARROLLO INTEGRAL DE LA FAMILIA **TIPO DE INDICADOR:** DE GESTIÓN

PROYECTO: 9 / 09. SERVICIOS DE SALUD PREVENTIVOS Y CURATIVOS CON CALIDAD Y CALIDEZ **DIMENSIÓN QUE ATIENDE:** EFICACIA

OBJETIVO: 123. JORNADAS DE SALUD REALIZADAS EN UNIDADES MÓVILES CON SERVICIOS INTEGRALES EN ZONAS RURALES, CON ALTA MARGINACIÓN. **FRECUENCIA DEL INDICADOR:** MENSUAL

INDICADOR: 109. PORCENTAJE DE JORNADAS DE SALUD CON UNIDADES MÓVILES ATENDIDAS. **UNIDAD DE MEDIDA:** PORCENTAJE

MÉTODO DE CÁLCULO

(JORNADAS DE SALUD ATENDIDAS/JORNADAS DE SALUD PROGRAMADS)*100

ESTRUCTURA DEL INDICADOR

TIPO	ELEMENTO	DESCRIPCIÓN	VALOR	UNIDAD DE MEDIDA
VARIABLE	JSA	JORNADAS DE SALUD ATENDIDAS	16.00	JORNADA
CONSTANTE	JSP	JORNADAS DE SALUD PROGRAMADS	186.00	JORNADA

	ENE	FEB	MAR	ABR	MAY	JUN	JUL	AGO	SEP	OCT	NOV	DIC
PROGRAMADO	5.38	8.60	8.60	9.14	8.60	9.14	6.99	9.68	9.14	9.68	9.68	5.37
EVALUADO	5.38	8.60	0.00	0.00	0.00	0.00	0.00	0.00	0.00	0.00	0.00	0.00

ESTRUCTURA ADMINISTRATIVA Y PROGRAMÁTICA

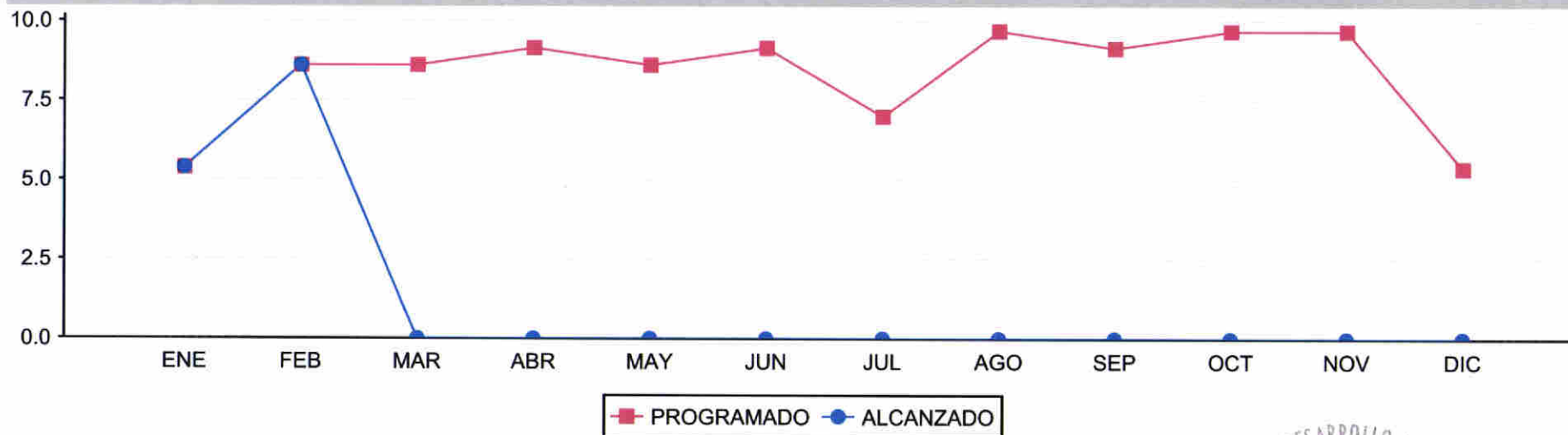
DEPENDENCIA: 49. SISTEMA ESTATAL PARA EL DESARROLLO INTEGRAL DE LA FAMILIA

TIPO DE INDICADOR: DE GESTIÓN

PROYECTO: 9 / 09. SERVICIOS DE SALUD PREVENTIVOS Y CURATIVOS CON CALIDAD Y CALIDEZ

DIMENSIÓN QUE ATIENDE: EFICACIA

COMPORTAMIENTO DEL INDICADOR



ELABORÓ	RESPONSABLE DEL PROYECTO	AUTORIZÓ
 C.P. EVERARDO MARTÍNEZ DÍAZ ENCARGADO DE LA DIRECCIÓN ADMINISTRATIVA	 C.P. ERICK TORRES LEMUS ENCARGADO DE LA DIRECCIÓN	 MTRA. MADAY CAPILLA PIEDRAS DIRECTORA GENERAL

ESTRUCTURA PROGRAMÁTICA

DEPENDENCIA: 49-SISTEMA ESTATAL PARA EL DESARROLLO INTEGRAL DE LA FAMILIA **TIPO DE INDICADOR:** DE GESTIÓN

PROYECTO: 7-ASISTENCIA SOCIAL A POBLACIÓN VULNERABLE Y ATENCIÓN INTEGRAL A PERSONAS CON DISCAPACIDAD **DIMENSIÓN QUE ATIENDE:** EFICACIA

OBJETIVOS: 76-VALIDACIÓN DE LAS SOLICITUDES RECIBIDAS PARA SU ATENCIÓN CON LOS PADRONES DE BENEFICIARIOS DE LOS DIVERSOS PROGRAMAS DE ASISTENCIA SOCIAL PARA DETERMINAR VIABILIDAD Y ENTREGA DEL APOYO SOLICITADO. **UNIDAD DE MEDIDA:** PORCENTAJE

INDICADOR: 60-PORCENTAJE DE SOLICITUDES VERIFICADAS

MEDIO DE VERIFICACIÓN: SOLICITUDES RECIBIDAS, Y REGISTRO DE ENTREGA DE APOYOS POR TIPO

	ENE	FEB	MAR	ABR	MAY	JUN	JUL	AGO	SEP	OCT	NOV	DIC
PROGRAMADO	215.00	721.00	1,653.00	856.00	2,100.00	130.00	1,096.00	533.00	683.00	513.00	653.00	683.00
ALCANZADO	215.00	721.00	0.00	0.00	0.00	0.00	0.00	0.00	0.00	0.00	0.00	0.00
% DE AVANCE	100.00	100.00	0.00	0.00	0.00	0.00	0.00	0.00	0.00	0.00	0.00	0.00



ELABORÓ	RESPONSABLE DEL PROYECTO	AUTORIZÓ
 C.P. EVERARDO MARTÍNEZ DÍAZ ENCARGADO DE LA DIRECCIÓN ADMINISTRATIVA	 C.P. ERICK TORRES LEMUS ENCARGADO DE LA DIRECCIÓN	 MTRA. MABAY CECILIA PIEDRAS DIRECTORA GENERAL

ESTRUCTURA ADMINISTRATIVA Y PROGRAMÁTICA

DEPENDENCIA: 49. SISTEMA ESTATAL PARA EL DESARROLLO INTEGRAL DE LA FAMILIA **TIPO DE INDICADOR:** DE GESTIÓN

PROYECTO: 7 / 07. ASISTENCIA SOCIAL A POBLACIÓN VULNERABLE Y ATENCIÓN INTEGRAL A PERSONAS CON DISCAPACIDAD **DIMENSIÓN QUE ATIENDE:** EFICACIA

OBJETIVO: 76. VALIDACIÓN DE LAS SOLICITUDES RECIBIDAS PARA SU ATENCIÓN CON LOS PADRONES DE BENEFICIARIOS DE LOS DIVERSOS PROGRAMAS DE ASISTENCIA SOCIAL PARA DETERMINAR VIABILIDAD Y ENTREGA DEL APOYO SOLICITADO. **FRECUENCIA DEL INDICADOR:** MENSUAL

INDICADOR: 60. PORCENTAJE DE SOLICITUDES VERIFICADAS **UNIDAD DE MEDIDA:** PORCENTAJE

MÉTODO DE CÁLCULO

(NÚMERO DE SOLICITUDES VALIDADAS/NÚMERO DE SOLICITUDES PARA SU ATENCIÓN)*100

ESTRUCTURA DEL INDICADOR

TIPO	ELEMENTO	DESCRIPCIÓN	VALOR	UNIDAD DE MEDIDA
CONSTANTE	NSA	NÚMERO DE SOLICITUDES PARA SU ATENCIÓN	9,836.00	SOLICITUD
VARIABLE	NSV	NÚMERO DE SOLICITUDES VALIDADAS	721.00	SOLICITUD

	ENE	FEB	MAR	ABR	MAY	JUN	JUL	AGO	SEP	OCT	NOV	DIC
PROGRAMADO	2.19	7.33	16.81	8.70	21.35	1.32	11.14	5.42	6.94	5.22	6.64	6.94
EVALUADO	2.19	7.33	0.00	0.00	0.00	0.00	0.00	0.00	0.00	0.00	0.00	0.00

ESTRUCTURA ADMINISTRATIVA Y PROGRAMÁTICA

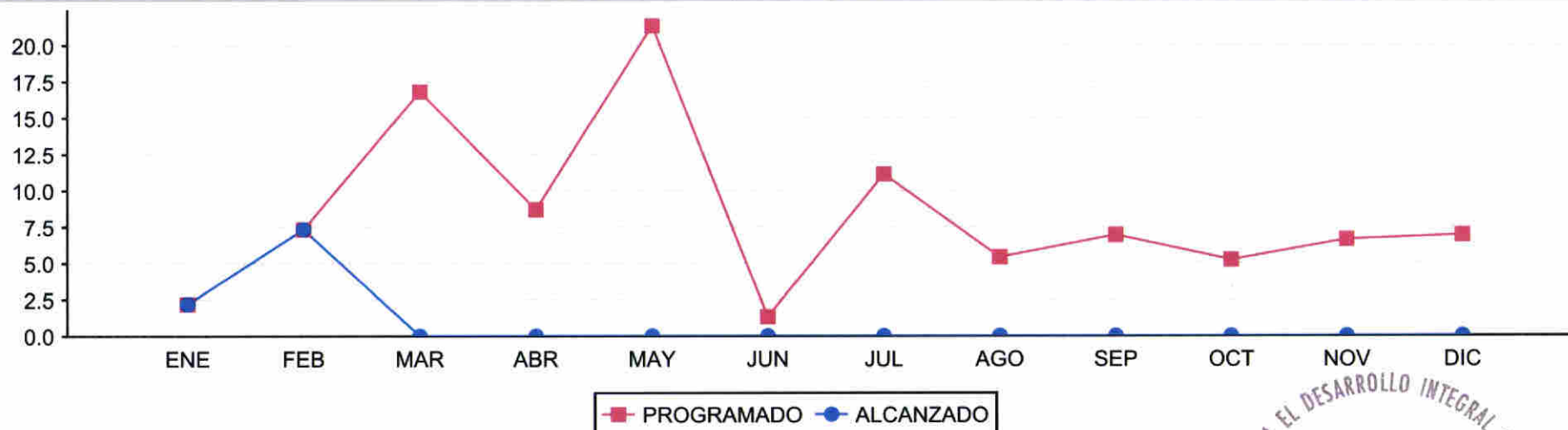
DEPENDENCIA: 49. SISTEMA ESTATAL PARA EL DESARROLLO INTEGRAL DE LA FAMILIA

TIPO DE INDICADOR: DE GESTIÓN

PROYECTO: 7 / 07. ASISTENCIA SOCIAL A POBLACIÓN VULNERABLE Y ATENCIÓN INTEGRAL A PERSONAS CON DISCAPACIDAD

DIMENSIÓN QUE ATIENDE: EFICACIA

COMPORTAMIENTO DEL INDICADOR



ELABORÓ	RESPONSABLE DEL PROYECTO	AUTORIZÓ
 C.P. EVERARDO MARTÍNEZ DÍAZ ENCARGADO DE LA DIRECCIÓN ADMINISTRATIVA	 C.P. ERICK TORRES LEMUS ENCARGADO DE LA DIRECCIÓN	 MTRA. MADAY CAPILLA PIEDRAS DIRECTORA GENERAL

REPORTE DE VARIABLE

ESTRUCTURA PROGRAMÁTICA

DEPENDENCIA: 49-SISTEMA ESTATAL PARA EL DESARROLLO INTEGRAL DE LA FAMILIA **TIPO DE INDICADOR:** DE GESTIÓN

PROYECTO: 7-ASISTENCIA SOCIAL A POBLACIÓN VULNERABLE Y ATENCIÓN INTEGRAL A PERSONAS CON DISCAPACIDAD **DIMENSIÓN QUE ATIENDE:** EFICACIA

OBJETIVOS: 77-ESTABLECER CONVENIOS DE COLABORACIÓN CON INSTITUCIONES AFINES PARA FORTALECER EL SERVICIO EN LAS UNIDADES BÁSICAS DE REHABILITACIÓN Y EN LOS PROGRAMAS DE ATENCIÓN A PERSONAS CON DISCAPACIDAD. **UNIDAD DE MEDIDA:** PORCENTAJE

INDICADOR: 63-PORCENTAJE DE CONVENIOS INTERINSTITUCIONALES DE COLABORACIÓN

MEDIO DE VERIFICACIÓN: CONVENIOS FIRMADOS.

	ENE	FEB	MAR	ABR	MAY	JUN	JUL	AGO	SEP	OCT	NOV	DIC
PROGRAMADO	10.00	1.00	2.00	2.00	1.00	0.00	0.00	0.00	0.00	0.00	0.00	0.00
ALCANZADO	10.00	1.00	0.00	0.00	0.00	0.00	0.00	0.00	0.00	0.00	0.00	0.00
% DE AVANCE	100.00	100.00	0.00	0.00	0.00	0.00	0.00	0.00	0.00	0.00	0.00	0.00



ELABORÓ	RESPONSABLE DEL PROYECTO	AUTORIZÓ
 C.P. EVERARDO MARTÍNEZ DÍAZ ENCARGADO DE LA DIRECCIÓN ADMINISTRATIVA	 C.P. ERICK TORRES LEMUS ENCARGADO DE LA DIRECCIÓN	 MTRA. NAYAB CAPILLA PIEDRAS DIRECTORA GENERAL

ESTRUCTURA ADMINISTRATIVA Y PROGRAMÁTICA

DEPENDENCIA:	49. SISTEMA ESTATAL PARA EL DESARROLLO INTEGRAL DE LA FAMILIA	TIPO DE INDICADOR:	DE GESTIÓN
PROYECTO:	7 / 07. ASISTENCIA SOCIAL A POBLACIÓN VULNERABLE Y ATENCIÓN INTEGRAL A PERSONAS CON DISCAPACIDAD	DIMENSIÓN QUE ATIENDE:	EFICACIA
OBJETIVO:	77. ESTABLECER CONVENIOS DE COLABORACIÓN CON INSTITUCIONES AFINES PARA FORTALECER EL SERVICIO EN LAS UNIDADES BÁSICAS DE REHABILITACIÓN Y EN LOS PROGRAMAS DE ATENCIÓN A PERSONAS CON DISCAPACIDAD.	FRECUENCIA DEL INDICADOR:	OTRO PERIODO
INDICADOR:	63. PORCENTAJE DE CONVENIOS INTERINSTITUCIONALES DE COLABORACIÓN	UNIDAD DE MEDIDA:	PORCENTAJE

MÉTODO DE CÁLCULO

(NÚMERO DE CONVENIOS REVISADOS/NÚMERO DE CONVENIOS PROGRAMADOS)*100

ESTRUCTURA DEL INDICADOR

TIPO	ELEMENTO	DESCRIPCIÓN	VALOR	UNIDAD DE MEDIDA
VARIABLE	NCRE	NÚMERO DE CONVENIOS REVISADOS	1.00	CONVENIO
CONSTANTE	NCPR	NÚMERO DE CONVENIOS PROGRAMADOS	16.00	CONVENIO

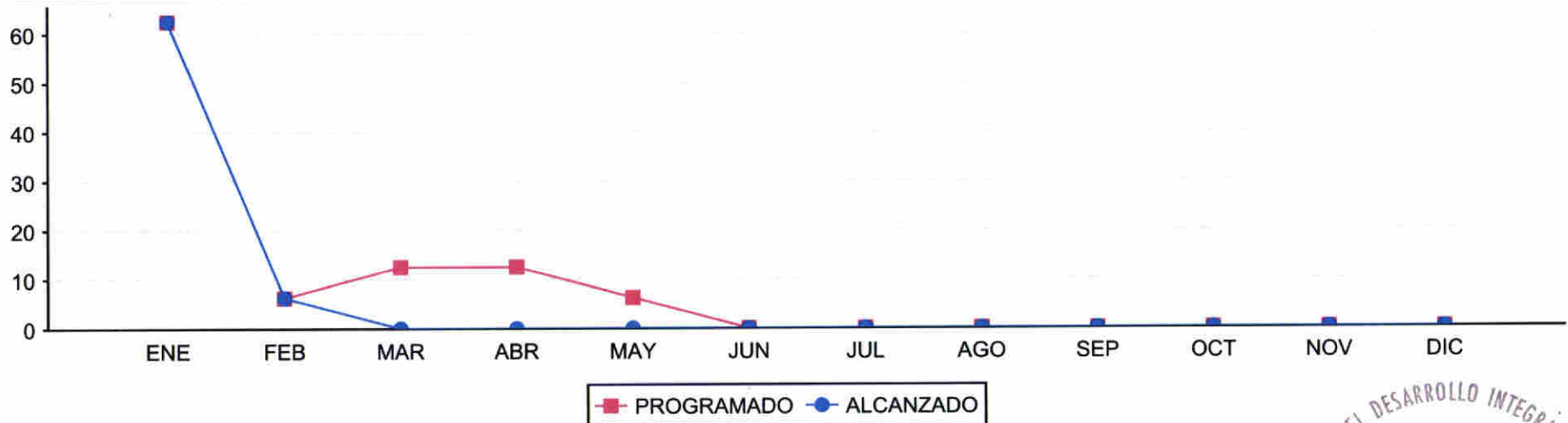
	ENE	FEB	MAR	ABR	MAY	JUN	JUL	AGO	SEP	OCT	NOV	DIC
PROGRAMADO	62.50	6.25	12.50	12.50	6.25	0.00	0.00	0.00	0.00	0.00	0.00	0.00
EVALUADO	62.50	6.25	0.00	0.00	0.00	0.00	0.00	0.00	0.00	0.00	0.00	0.00

ESTRUCTURA ADMINISTRATIVA Y PROGRAMÁTICA

DEPENDENCIA: 49. SISTEMA ESTATAL PARA EL DESARROLLO INTEGRAL DE LA FAMILIA
PROYECTO: 7 / 07. ASISTENCIA SOCIAL A POBLACIÓN VULNERABLE Y ATENCIÓN INTEGRAL A PERSONAS CON DISCAPACIDAD

TIPO DE INDICADOR: DE GESTIÓN
DIMENSIÓN QUE ATIENDE: EFICACIA

COMPORTAMIENTO DEL INDICADOR



ELABORÓ	RESPONSABLE DEL PROYECTO	AUTORIZÓ
 C.P. EVERARDO MARTÍNEZ DÍAZ ENCARGADO DE LA DIRECCIÓN ADMINISTRATIVA	 C.P. ERICK TORRES LEMUS ENCARGADO DE LA DIRECCIÓN	 MTRA. MADAY CAPILLA PIEDRAS DIRECTORA GENERAL

ESTRUCTURA PROGRAMÁTICA

DEPENDENCIA: 49-SISTEMA ESTATAL PARA EL DESARROLLO INTEGRAL DE LA FAMILIA **TIPO DE INDICADOR:** DE GESTIÓN

PROYECTO: 7-ASISTENCIA SOCIAL A POBLACIÓN VULNERABLE Y ATENCIÓN INTEGRAL A PERSONAS CON DISCAPACIDAD **DIMENSIÓN QUE ATIENDE:** EFICACIA

OBJETIVOS: 78-PLÁTICAS PARA LA PREVENCIÓN DE LA DISCAPACIDAD. **UNIDAD DE MEDIDA:** PORCENTAJE

INDICADOR: 65-PORCENTAJE DE PLATICAS OTORGADAS

MEDIO DE VERIFICACIÓN: REGISTRO DE ASISTENTES

	ENE	FEB	MAR	ABR	MAY	JUN	JUL	AGO	SEP	OCT	NOV	DIC
PROGRAMADO	41.00	82.00	82.00	82.00	82.00	82.00	41.00	41.00	82.00	82.00	82.00	41.00
ALCANZADO	43.00	86.00	0.00	0.00	0.00	0.00	0.00	0.00	0.00	0.00	0.00	0.00
% DE AVANCE	104.88	104.88	0.00	0.00	0.00	0.00	0.00	0.00	0.00	0.00	0.00	0.00



ELABORÓ	RESPONSABLE DEL PROYECTO	AUTORIZÓ
 C.P. EVERARDO MARTÍNEZ DÍAZ ENCARGADO DE LA DIRECCIÓN ADMINISTRATIVA	 C.P. ERICK TORRES LEMUS ENCARGADO DE LA DIRECCION	 MTRA. MABRY CAPILLA PIEDRAS DIRECTORA GENERAL

ESTRUCTURA ADMINISTRATIVA Y PROGRAMÁTICA

DEPENDENCIA:	49. SISTEMA ESTATAL PARA EL DESARROLLO INTEGRAL DE LA FAMILIA	TIPO DE INDICADOR:	DE GESTIÓN
PROYECTO:	7 / 07. ASISTENCIA SOCIAL A POBLACIÓN VULNERABLE Y ATENCIÓN INTEGRAL A PERSONAS CON DISCAPACIDAD	DIMENSIÓN QUE ATIENDE:	EFICACIA
OBJETIVO:	78. PLÁTICAS PARA LA PREVENCIÓN DE LA DISCAPACIDAD.	FRECUENCIA DEL INDICADOR:	MENSUAL
INDICADOR:	65. PORCENTAJE DE PLATICAS OTORGADAS	UNIDAD DE MEDIDA:	PORCENTAJE

MÉTODO DE CÁLCULO

(NÚMERO DE PLÁTICAS REALIZADAS/NÚMERO DE PLÁTICAS PROGRAMADAS)*100

ESTRUCTURA DEL INDICADOR

TIPO	ELEMENTO	DESCRIPCIÓN	VALOR	UNIDAD DE MEDIDA
CONSTANTE	NPPR	NÚMERO DE PLÁTICAS PROGRAMADAS	820.00	PLÁTICA
VARIABLE	NPREA	NÚMERO DE PLÁTICAS REALIZADAS	86.00	PLÁTICA

	ENE	FEB	MAR	ABR	MAY	JUN	JUL	AGO	SEP	OCT	NOV	DIC
PROGRAMADO	5.00	10.00	10.00	10.00	10.00	10.00	5.00	5.00	10.00	10.00	10.00	5.00
EVALUADO	5.24	10.49	0.00	0.00	0.00	0.00	0.00	0.00	0.00	0.00	0.00	0.00

ESTRUCTURA ADMINISTRATIVA Y PROGRAMÁTICA

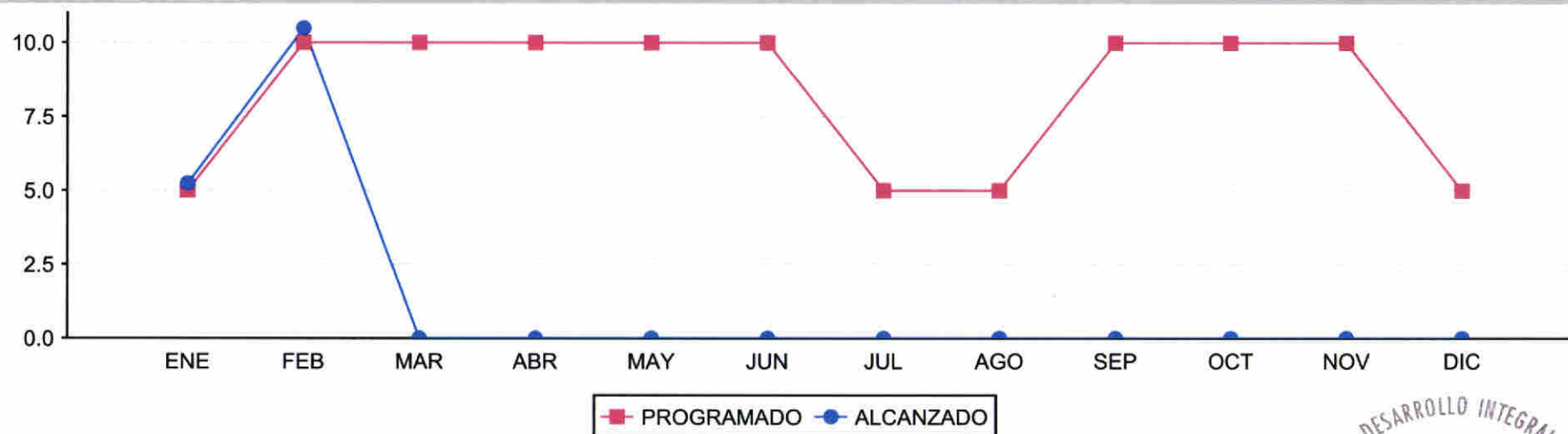
DEPENDENCIA: 49. SISTEMA ESTATAL PARA EL DESARROLLO INTEGRAL DE LA FAMILIA

TIPO DE INDICADOR: DE GESTIÓN

PROYECTO: 7 / 07. ASISTENCIA SOCIAL A POBLACIÓN VULNERABLE Y ATENCIÓN INTEGRAL A PERSONAS CON DISCAPACIDAD

DIMENSIÓN QUE ATIENDE: EFICACIA

COMPORTAMIENTO DEL INDICADOR



ELABORÓ	RESPONSABLE DEL PROYECTO	AUTORIZÓ
 C.P. EVERARDO MARTÍNEZ DÍAZ ENCARGADO DE LA DIRECCIÓN ADMINISTRATIVA	 C.P. ERICK TORRES LEMUS ENCARGADO DE LA DIRECCIÓN	 MTRA. MADAY CAPILLA PIEDRAS DIRECTORA GENERAL

GOBIERNO DEL ESTADO DE TLAXCALA
SECRETARÍA DE PLANEACIÓN Y FINANZAS
REPORTE DE VARIABLE

ESTRUCTURA PROGRAMÁTICA

DEPENDENCIA: 49-SISTEMA ESTATAL PARA EL DESARROLLO INTEGRAL DE LA FAMILIA **TIPO DE INDICADOR:** DE GESTIÓN

PROYECTO: 7-ASISTENCIA SOCIAL A POBLACIÓN VULNERABLE Y ATENCIÓN INTEGRAL A PERSONAS CON DISCAPACIDAD **DIMENSIÓN QUE ATIENDE:** EFICIENCIA

OBJETIVOS: 79-EVALUACIONES FÍSICAS Y PSICOLÓGICAS PARA INCORPORACIÓN A CAPACITACIÓN E INTEGRACIÓN LABORAL. **UNIDAD DE MEDIDA:** PORCENTAJE

INDICADOR: 66-PORCENTAJE DE EVALUACIONES FÍSICAS Y PSICOLÓGICAS REALIZADAS

MEDIO DE VERIFICACIÓN: PRUEBAS FÍSICAS Y PSICOLOGICAS.

	ENE	FEB	MAR	ABR	MAY	JUN	JUL	AGO	SEP	OCT	NOV	DIC
PROGRAMADO	204.00	6.00	10.00	10.00	10.00	10.00	206.00	10.00	10.00	10.00	10.00	4.00
ALCANZADO	204.00	6.00	0.00	0.00	0.00	0.00	0.00	0.00	0.00	0.00	0.00	0.00
% DE AVANCE	100.00	100.00	0.00	0.00	0.00	0.00	0.00	0.00	0.00	0.00	0.00	0.00



ELABORÓ	RESPONSABLE DEL PROYECTO	AUTORIZÓ
 C.P. EVERARDO MARTÍNEZ DÍAZ ENCARGADO DE LA DIRECCIÓN ADMINISTRATIVA	 C.P. ERICK TORRES LEMUS ENCARGADO DE LA DIRECCION	 MTRA. MADAY CAPILLA PIEDRAS DIRECTORA GENERAL

GOBIERNO DEL ESTADO DE TLAXCALA
SECRETARÍA DE PLANEACIÓN Y FINANZAS
FICHA DE AVANCE DE INDICADOR

ESTRUCTURA ADMINISTRATIVA Y PROGRAMÁTICA

DEPENDENCIA:	49. SISTEMA ESTATAL PARA EL DESARROLLO INTEGRAL DE LA FAMILIA	TIPO DE INDICADOR:	DE GESTIÓN
PROYECTO:	7 / 07. ASISTENCIA SOCIAL A POBLACIÓN VULNERABLE Y ATENCIÓN INTEGRAL A PERSONAS CON DISCAPACIDAD	DIMENSIÓN QUE ATIENDE:	EFICIENCIA
OBJETIVO:	79. EVALUACIONES FÍSICAS Y PSICOLÓGICAS PARA INCORPORACIÓN A CAPACITACIÓN E INTEGRACIÓN LABORAL.	FRECUENCIA DEL INDICADOR:	MENSUAL
INDICADOR:	66. PORCENTAJE DE EVALUACIONES FÍSICAS Y PSICOLÓGICAS REALIZADAS	UNIDAD DE MEDIDA:	PORCENTAJE

MÉTODO DE CÁLCULO

(NÚMERO DE EVALUACIONES FÍSICAS Y PSICOLÓGICAS REALIZADAS/NÚMERO DE EVALUACIONES FÍSICAS Y PSICOLÓGICAS PROGRAMADAS)*100

ESTRUCTURA DEL INDICADOR

TIPO	ELEMENTO	DESCRIPCIÓN	VALOR	UNIDAD DE MEDIDA
CONSTANTE	NEFPP	NÚMERO DE EVALUACIONES FÍSICAS Y PSICOLÓGICAS PROGRAMADAS	500.00	EVALUACIÓN
VARIABLE	NEFPRE	NÚMERO DE EVALUACIONES FÍSICAS Y PSICOLÓGICAS REALIZADAS	6.00	EVALUACIÓN

	ENE	FEB	MAR	ABR	MAY	JUN	JUL	AGO	SEP	OCT	NOV	DIC
PROGRAMADO	40.80	1.20	2.00	2.00	2.00	2.00	41.20	2.00	2.00	2.00	2.00	0.80
EVALUADO	40.80	1.20	0.00	0.00	0.00	0.00	0.00	0.00	0.00	0.00	0.00	0.00

ESTRUCTURA ADMINISTRATIVA Y PROGRAMÁTICA

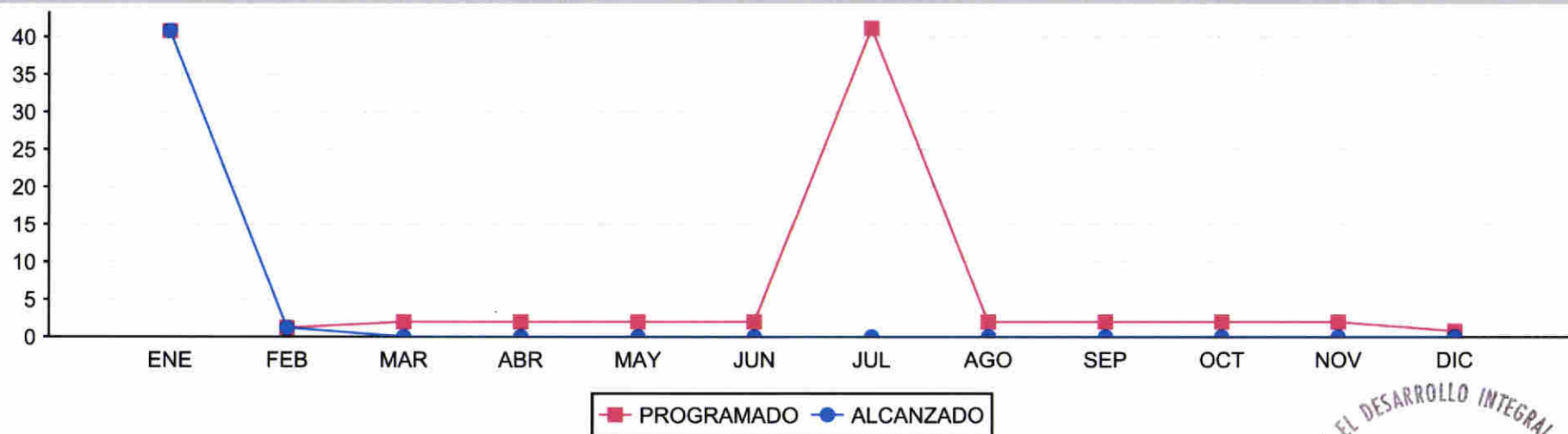
DEPENDENCIA: 49. SISTEMA ESTATAL PARA EL DESARROLLO INTEGRAL DE LA FAMILIA

TIPO DE INDICADOR: DE GESTIÓN

PROYECTO: 7 / 07. ASISTENCIA SOCIAL A POBLACIÓN VULNERABLE Y ATENCIÓN INTEGRAL A PERSONAS CON DISCAPACIDAD

DIMENSIÓN QUE ATIENDE: EFICIENCIA

COMPORTAMIENTO DEL INDICADOR



ELABORÓ	RESPONSABLE DEL PROYECTO	AUTORIZÓ
<i>[Signature]</i> C.P. EVERARDO MARTINEZ DIAZ ENCARGADO DE LA DIRECCIÓN ADMINISTRATIVA	<i>[Signature]</i> C.P. ERICK TORRES LEMUS ENCARGADO DE LA DIRECCION	<i>[Signature]</i> MTRA. MADAY CAPILLA PIEDRAS DIRECTORA GENERAL

REPORTE DE VARIABLE

ESTRUCTURA PROGRAMÁTICA

DEPENDENCIA: 49-SISTEMA ESTATAL PARA EL DESARROLLO INTEGRAL DE LA FAMILIA **TIPO DE INDICADOR:** DE GESTIÓN

PROYECTO: 7-ASISTENCIA SOCIAL A POBLACIÓN VULNERABLE Y ATENCIÓN INTEGRAL A PERSONAS CON DISCAPACIDAD **DIMENSIÓN QUE ATIENDE:** EFICIENCIA

OBJETIVOS: 80-TRASLADO DE PERSONAS CON DISCAPACIDAD EN UNIDADES DE TRANSPORTE ADAPTADO PARA EL ACCESO DE ATENCIÓN MÉDICA, EDUCACIÓN Y RECREACIÓN. **UNIDAD DE MEDIDA:** PORCENTAJE

INDICADOR: 68-PORCENTAJE DE TRASLADOS A PERSONAS CON DISCAPACIDAD

MEDIO DE VERIFICACIÓN: REPORTES MENSUALES DE SERVICIOS DE TRASLADO REALIZADOS

	ENE	FEB	MAR	ABR	MAY	JUN	JUL	AGO	SEP	OCT	NOV	DIC
PROGRAMADO	350.00	400.00	450.00	300.00	350.00	400.00	250.00	250.00	350.00	350.00	350.00	150.00
ALCANZADO	350.00	400.00	0.00	0.00	0.00	0.00	0.00	0.00	0.00	0.00	0.00	0.00
% DE AVANCE	100.00	100.00	0.00	0.00	0.00	0.00	0.00	0.00	0.00	0.00	0.00	0.00



ELABORÓ	RESPONSABLE DEL PROYECTO	AUTORIZÓ
 C.P. EVERARDO MARTÍNEZ DÍAZ ENCARGADO DE LA DIRECCIÓN ADMINISTRATIVA	 C.P. ERICK TORRES LEMUS ENCARGADO DE LA DIRECCION	 MTRA. MADRY CAPILLA PIEDRAS DIRECTORA GENERAL

ESTRUCTURA ADMINISTRATIVA Y PROGRAMÁTICA

DEPENDENCIA: 49. SISTEMA ESTATAL PARA EL DESARROLLO INTEGRAL DE LA FAMILIA **TIPO DE INDICADOR:** DE GESTIÓN

PROYECTO: 7 / 07. ASISTENCIA SOCIAL A POBLACIÓN VULNERABLE Y ATENCIÓN INTEGRAL A PERSONAS CON DISCAPACIDAD **DIMENSIÓN QUE ATIENDE:** EFICIENCIA

OBJETIVO: 80. TRASLADO DE PERSONAS CON DISCAPACIDAD EN UNIDADES DE TRANSPORTE ADAPTADO PARA EL ACCESO DE ATENCIÓN MÉDICA, EDUCACIÓN Y RECREACIÓN. **FRECUENCIA DEL INDICADOR:** MENSUAL

INDICADOR: 68. PORCENTAJE DE TRASLADOS A PERSONAS CON DISCAPACIDAD **UNIDAD DE MEDIDA:** PORCENTAJE

MÉTODO DE CÁLCULO

(NÚMERO DE TRASLADOS REALIZADOS/NÚMERO DE TRASLADOS PROGRAMADOS)*100

ESTRUCTURA DEL INDICADOR

TIPO	ELEMENTO	DESCRIPCIÓN	VALOR	UNIDAD DE MEDIDA
CONSTANTE	NTPR	NÚMERO DE TRASLADOS PROGRAMADOS	3,950.00	TRASLADO
VARIABLE	NTRE	NÚMERO DE TRASLADOS REALIZADOS	400.00	TRASLADO

	ENE	FEB	MAR	ABR	MAY	JUN	JUL	AGO	SEP	OCT	NOV	DIC
PROGRAMADO	8.86	10.13	11.39	7.59	8.86	10.13	6.33	6.33	8.86	8.86	8.86	3.80
EVALUADO	8.86	10.13	0.00	0.00	0.00	0.00	0.00	0.00	0.00	0.00	0.00	0.00

ESTRUCTURA ADMINISTRATIVA Y PROGRAMÁTICA

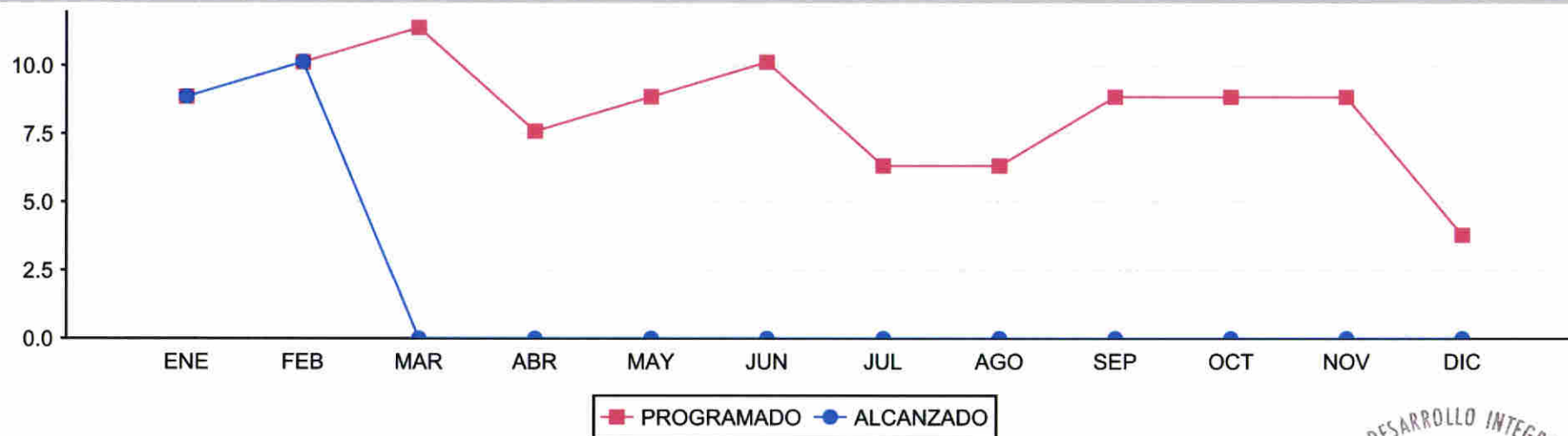
DEPENDENCIA: 49. SISTEMA ESTATAL PARA EL DESARROLLO INTEGRAL DE LA FAMILIA

TIPO DE INDICADOR: DE GESTIÓN

PROYECTO: 7 / 07. ASISTENCIA SOCIAL A POBLACIÓN VULNERABLE Y ATENCIÓN INTEGRAL A PERSONAS CON DISCAPACIDAD

DIMENSIÓN QUE ATIENDE: EFICIENCIA

COMPORTAMIENTO DEL INDICADOR



ELABORÓ	RESPONSABLE DEL PROYECTO	AUTORIZÓ
<i>[Signature]</i> C.P. EVERARDO MARTINEZ DIAZ ENCARGADO DE LA DIRECCIÓN ADMINISTRATIVA	<i>[Signature]</i> C.P. ERICK TORRES LEMUS ENCARGADO DE LA DIRECCION	<i>[Signature]</i> MTRA. MADAY CAPILLA PIEDRAS DIRECTORA GENERAL

ESTRUCTURA PROGRAMÁTICA

DEPENDENCIA: 49-SISTEMA ESTATAL PARA EL DESARROLLO INTEGRAL DE LA FAMILIA **TIPO DE INDICADOR:** DE GESTIÓN

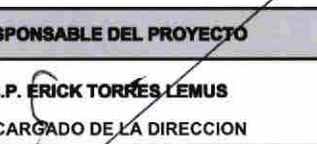

PROYECTO: 7-ASISTENCIA SOCIAL A POBLACIÓN VULNERABLE Y ATENCIÓN INTEGRAL A PERSONAS CON DISCAPACIDAD **DIMENSIÓN QUE ATIENDE:** EFICIENCIA

OBJETIVOS: 81-EXPEDICIÓN Y TRÁMITE DE CREDENCIAL A PERSONAS CON DISCAPACIDAD. **UNIDAD DE MEDIDA:** PORCENTAJE

INDICADOR: 70-PORCENTAJE DE CREDENCIALES TRAMITADAS PARA PERSONAS CON DISCAPACIDAD

MEDIO DE VERIFICACIÓN: SOLICITUDES PARA LA EXPEDICIÓN DE CREDENCIAL, PADRON DE BENEFICIARIOS, EVIDENCIAS FOTOGRÁFICAS

	ENE	FEB	MAR	ABR	MAY	JUN	JUL	AGO	SEP	OCT	NOV	DIC
PROGRAMADO	20.00	50.00	50.00	50.00	50.00	50.00	50.00	50.00	100.00	50.00	50.00	30.00
ALCANZADO	20.00	50.00	0.00	0.00	0.00	0.00	0.00	0.00	0.00	0.00	0.00	0.00
% DE AVANCE	100.00	100.00	0.00	0.00	0.00	0.00	0.00	0.00	0.00	0.00	0.00	0.00

ELABORÓ	RESPONSABLE DEL PROYECTO	AUTORIZÓ
 C.P. EVERARDO MARTÍNEZ DÍAZ ENCARGADO DE LA DIRECCIÓN ADMINISTRATIVA	 C.P. ERICK TORRES LEMUS ENCARGADO DE LA DIRECCIÓN	 MTRA. MADAY CAPILLA PIEDRAS DIRECTORA GENERAL



GOBIERNO DEL ESTADO DE TLAXCALA
SECRETARÍA DE PLANEACIÓN Y FINANZAS
FICHA DE AVANCE DE INDICADOR

ESTRUCTURA ADMINISTRATIVA Y PROGRAMÁTICA

DEPENDENCIA: 49. SISTEMA ESTATAL PARA EL DESARROLLO INTEGRAL DE LA FAMILIA **TIPO DE INDICADOR:** DE GESTIÓN

PROYECTO: 7 / 07. ASISTENCIA SOCIAL A POBLACIÓN VULNERABLE Y ATENCIÓN INTEGRAL A PERSONAS CON DISCAPACIDAD **DIMENSIÓN QUE ATIENDE:** EFICIENCIA

OBJETIVO: 81. EXPEDICIÓN Y TRÁMITE DE CREDENCIAL A PERSONAS CON DISCAPACIDAD. **FRECUENCIA DEL INDICADOR:** MENSUAL

INDICADOR: 70. PORCENTAJE DE CREDENCIALES TRAMITADAS PARA PERSONAS CON DISCAPACIDAD **UNIDAD DE MEDIDA:** PORCENTAJE

MÉTODO DE CÁLCULO

(NÚMERO DE CREDENCIALES EXPEDIDAS/NÚMERO DE CREDENCIALES PROGRAMADAS)*100

ESTRUCTURA DEL INDICADOR

TIPO	ELEMENTO	DESCRIPCIÓN	VALOR	UNIDAD DE MEDIDA
CONSTANTE	NCPROG	NÚMERO DE CREDENCIALES PROGRAMADAS	600.00	CREDENCIAL
VARIABLE	NCE	NÚMERO DE CREDENCIALES EXPEDIDAS	50.00	CREDENCIAL

	ENE	FEB	MAR	ABR	MAY	JUN	JUL	AGO	SEP	OCT	NOV	DIC
PROGRAMADO	3.33	8.33	8.33	8.33	8.33	8.33	8.33	8.33	16.67	8.33	8.33	5.03
EVALUADO	3.33	8.33	0.00	0.00	0.00	0.00	0.00	0.00	0.00	0.00	0.00	0.00

ESTRUCTURA ADMINISTRATIVA Y PROGRAMÁTICA

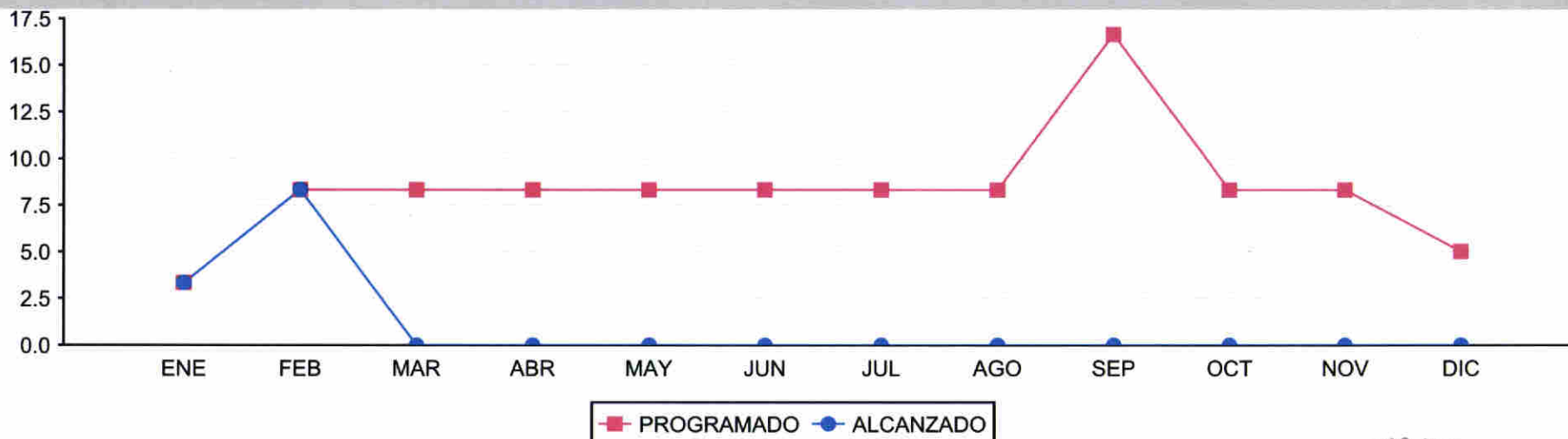
DEPENDENCIA: 49. SISTEMA ESTATAL PARA EL DESARROLLO INTEGRAL DE LA FAMILIA

TIPO DE INDICADOR: DE GESTIÓN

PROYECTO: 7 / 07. ASISTENCIA SOCIAL A POBLACIÓN VULNERABLE Y ATENCIÓN INTEGRAL A PERSONAS CON DISCAPACIDAD

DIMENSIÓN QUE ATIENDE: EFICIENCIA

COMPORTAMIENTO DEL INDICADOR



ELABORÓ <i>[Signature]</i>	RESPONSABLE DEL PROYECTO <i>[Signature]</i>	AUTORIZÓ <i>[Signature]</i>
C.P. EVERARDO MARTINEZ DIAZ ENCARGADO DE LA DIRECCIÓN ADMINISTRATIVA	C.P. ERICK TORRES LEMUS ENCARGADO DE LA DIRECCION	MTRA. MADAY CAPILLA PIEDRAS DIRECTORA GENERAL

ESTRUCTURA PROGRAMÁTICA

DEPENDENCIA: 49-SISTEMA ESTATAL PARA EL DESARROLLO INTEGRAL DE LA FAMILIA **TIPO DE INDICADOR:** DE GESTIÓN

PROYECTO: 7-ASISTENCIA SOCIAL A POBLACIÓN VULNERABLE Y ATENCIÓN INTEGRAL A PERSONAS CON DISCAPACIDAD **DIMENSIÓN QUE ATIENDE:** EFICIENCIA

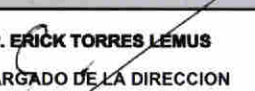
OBJETIVOS: 83-PERSONAS CON ENFERMEDADES CRÓNICO DEGENERATIVAS REFERENCIADAS Y ORIENTADAS A HOSPITALES DE PRIMERO, SEGUNDO Y TERCER NIVEL PARA SU ATENCIÓN. **UNIDAD DE MEDIDA:** PORCENTAJE

INDICADOR: 71-PORCENTAJE DE CANALIZACIONES REALIZADAS

MEDIO DE VERIFICACIÓN: OFICIOS DE PRESENTACIÓN, PADRON DE BENEFICIARIOS

	ENE	FEB	MAR	ABR	MAY	JUN	JUL	AGO	SEP	OCT	NOV	DIC
PROGRAMADO	10.00	15.00	15.00	20.00	15.00	20.00	15.00	15.00	20.00	20.00	15.00	15.00
ALCANZADO	10.00	15.00	0.00	0.00	0.00	0.00	0.00	0.00	0.00	0.00	0.00	0.00
% DE AVANCE	100.00	100.00	0.00	0.00	0.00	0.00	0.00	0.00	0.00	0.00	0.00	0.00



ELABORÓ	RESPONSABLE DEL PROYECTO	AUTORIZÓ
 C.P. EVERARDO MARTINEZ DIAZ ENCARGADO DE LA DIRECCIÓN ADMINISTRATIVA	 C.P. ERICK TORRES LEMUS ENCARGADO DE LA DIRECCION	 MTRA. MADAY CAPILLA PIEDRAS DIRECTORA GENERAL

GOBIERNO DEL ESTADO DE TLAXCALA
SECRETARÍA DE PLANEACIÓN Y FINANZAS
FICHA DE AVANCE DE INDICADOR

ESTRUCTURA ADMINISTRATIVA Y PROGRAMÁTICA

DEPENDENCIA: 49. SISTEMA ESTATAL PARA EL DESARROLLO INTEGRAL DE LA FAMILIA **TIPO DE INDICADOR:** DE GESTIÓN

PROYECTO: 7 / 07. ASISTENCIA SOCIAL A POBLACIÓN VULNERABLE Y ATENCIÓN INTEGRAL A PERSONAS CON DISCAPACIDAD **DIMENSIÓN QUE ATIENDE:** EFICIENCIA

OBJETIVO: 83. PERSONAS CON ENFERMEDADES CRÓNICAS DEGENERATIVAS REFERENCIADAS Y ORIENTADAS A HOSPITALES DE PRIMERO, SEGUNDO Y TERCER NIVEL PARA SU ATENCIÓN. **FRECUENCIA DEL INDICADOR:** MENSUAL

INDICADOR: 71. PORCENTAJE DE CANALIZACIONES REALIZADAS **UNIDAD DE MEDIDA:** PORCENTAJE

MÉTODO DE CÁLCULO

(NÚMERO DE REFERENCIAS REALIZADAS A HOSPITALES DE 2DO. Y 3ER. NIVEL/NÚMERO DE REFERENCIAS PROGRAMADAS)*100

ESTRUCTURA DEL INDICADOR

TIPO	ELEMENTO	DESCRIPCIÓN	VALOR	UNIDAD DE MEDIDA
VARIABLE	NRRH	NÚMERO DE REFERENCIAS REALIZADAS A HOSPITALES DE 2DO. Y 3ER. NIVEL	15.00	GESTIÓN
CONSTANTE	NRPR	NÚMERO DE REFERENCIAS PROGRAMADAS	195.00	GESTIÓN

	ENE	FEB	MAR	ABR	MAY	JUN	JUL	AGO	SEP	OCT	NOV	DIC
PROGRAMADO	5.13	7.69	7.69	10.26	7.69	10.26	7.69	7.69	10.26	10.26	7.69	7.69
EVALUADO	5.13	7.69	0.00	0.00	0.00	0.00	0.00	0.00	0.00	0.00	0.00	0.00

ESTRUCTURA ADMINISTRATIVA Y PROGRAMÁTICA

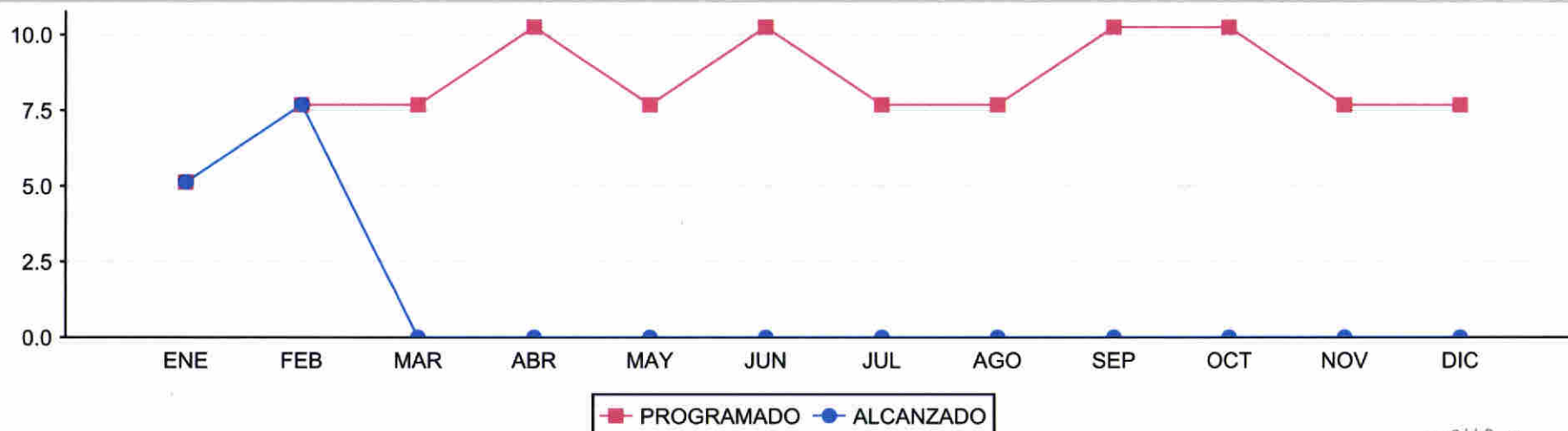
DEPENDENCIA: 49. SISTEMA ESTATAL PARA EL DESARROLLO INTEGRAL DE LA FAMILIA

TIPO DE INDICADOR: DE GESTIÓN

PROYECTO: 7 / 07. ASISTENCIA SOCIAL A POBLACIÓN VULNERABLE Y ATENCIÓN INTEGRAL A PERSONAS CON DISCAPACIDAD

DIMENSIÓN QUE ATIENDE: EFICIENCIA

COMPORTAMIENTO DEL INDICADOR



ELABORÓ	RESPONSABLE DEL PROYECTO	AUTORIZO
<i>[Signature]</i> C.P. EVERARDO MARTINEZ DIAZ ENCARGADO DE LA DIRECCIÓN ADMINISTRATIVA	<i>[Signature]</i> C.P. ERICK TORRES LEMUS ENCARGADO DE LA DIRECCION	<i>[Signature]</i> MTRA. MADAY CAPILLAS PIEDRAS DIRECTORA GENERAL

REPORTE DE VARIABLE

ESTRUCTURA PROGRAMÁTICA

DEPENDENCIA: 49-SISTEMA ESTATAL PARA EL DESARROLLO INTEGRAL DE LA FAMILIA **TIPO DE INDICADOR:** DE GESTIÓN

PROYECTO: 7-ASISTENCIA SOCIAL A POBLACIÓN VULNERABLE Y ATENCIÓN INTEGRAL A PERSONAS CON DISCAPACIDAD **DIMENSIÓN QUE ATIENDE:** EFICACIA

OBJETIVOS: 86-REHABILITACIÓN INTEGRAL A POBLACIÓN CON DISCAPACIDAD EN LAS UNIDADES BÁSICAS DE REHABILITACIÓN **UNIDAD DE MEDIDA:** PORCENTAJE

INDICADOR: 74-PORCENTAJE DE TERAPIAS A PERSONAS CON DISCAPACIDAD EN UNIDADES BÁSICAS DE REHABILITACIÓN

MEDIO DE VERIFICACIÓN: EXPEDIENTES CLINICOS, INFORMES MENSUALES

	ENE	FEB	MAR	ABR	MAY	JUN	JUL	AGO	SEP	OCT	NOV	DIC
PROGRAMADO	15,000.00	20,000.00	28,000.00	25,000.00	30,000.00	32,000.00	28,000.00	34,000.00	34,000.00	35,000.00	33,000.00	25,000.00
ALCANZADO	15,898.00	21,050.00	0.00	0.00	0.00	0.00	0.00	0.00	0.00	0.00	0.00	0.00
% DE AVANCE	105.99	105.25	0.00	0.00	0.00	0.00	0.00	0.00	0.00	0.00	0.00	0.00



ELABORÓ	RESPONSABLE DEL PROYECTO	AUTORIZÓ
 C.P. EVERARDO MARTÍNEZ DÍAZ ENCARGADO DE LA DIRECCIÓN ADMINISTRATIVA	 C.P. ERICK TORRES LEMUS ENCARGADO DE LA DIRECCION	 MTRA. MADAY CAPILLA PIEDRAS DIRECTORA GENERAL

ESTRUCTURA ADMINISTRATIVA Y PROGRAMÁTICA

DEPENDENCIA:	49. SISTEMA ESTATAL PARA EL DESARROLLO INTEGRAL DE LA FAMILIA	TIPO DE INDICADOR:	DE GESTIÓN
PROYECTO:	7 / 07. ASISTENCIA SOCIAL A POBLACIÓN VULNERABLE Y ATENCIÓN INTEGRAL A PERSONAS CON DISCAPACIDAD	DIMENSIÓN QUE ATIENDE:	EFICACIA
OBJETIVO:	86. REHABILITACIÓN INTEGRAL A POBLACIÓN CON DISCAPACIDAD EN LAS UNIDADES BÁSICAS DE REHABILITACIÓN	FRECUENCIA DEL INDICADOR:	MENSUAL
INDICADOR:	74. PORCENTAJE DE TERAPIAS A PERSONAS CON DISCAPACIDAD EN UNIDADES BÁSICAS DE REHABILITACIÓN	UNIDAD DE MEDIDA:	PORCENTAJE

MÉTODO DE CÁLCULO

(TOTAL DE TERAPIAS DE REHABILITACIÓN REALIZADAS/TOTAL DE ATENCIONES DE REHABILITACIÓN PROGRAMADAS)*100

ESTRUCTURA DEL INDICADOR

TIPO	ELEMENTO	DESCRIPCIÓN	VALOR	UNIDAD DE MEDIDA
VARIABLE	TTRR	TOTAL DE TERAPIAS DE REHABILITACIÓN REALIZADAS	21,050.00	TERAPIA
CONSTANTE	TARP	TOTAL DE ATENCIONES DE REHABILITACIÓN PROGRAMADAS	339,000.00	TERAPIA

	ENE	FEB	MAR	ABR	MAY	JUN	JUL	AGO	SEP	OCT	NOV	DIC
PROGRAMADO	4.42	5.90	8.26	7.37	8.85	9.44	8.26	10.03	10.03	10.32	9.73	7.39
EVALUADO	4.69	6.21	0.00	0.00	0.00	0.00	0.00	0.00	0.00	0.00	0.00	0.00

ESTRUCTURA ADMINISTRATIVA Y PROGRAMÁTICA

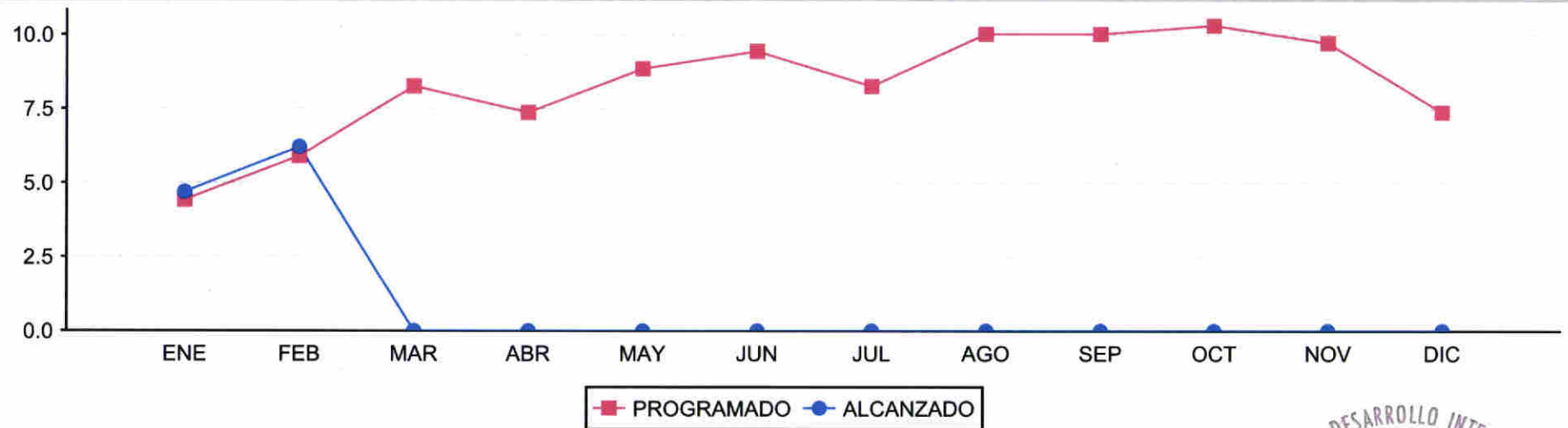
DEPENDENCIA: 49. SISTEMA ESTATAL PARA EL DESARROLLO INTEGRAL DE LA FAMILIA

TIPO DE INDICADOR: DE GESTIÓN

PROYECTO: 7 / 07. ASISTENCIA SOCIAL A POBLACIÓN VULNERABLE Y ATENCIÓN INTEGRAL A PERSONAS CON DISCAPACIDAD

DIMENSIÓN QUE ATIENDE: EFICACIA

COMPORTAMIENTO DEL INDICADOR



ELABORÓ <i>[Signature]</i> C.P. EVERARDO MARTINEZ DIAZ ENCARGADO DE LA DIRECCIÓN ADMINISTRATIVA	RESPONSABLE DEL PROYECTO <i>[Signature]</i> C.P. ERICK TORRES LEMUS ENCARGADO DE LA DIRECCION	AUTORIZO <i>[Signature]</i> MTRA. MADAY CAPILLA PIEDRAS DIRECTORA GENERAL
--	--	--

REPORTE DE VARIABLE

ESTRUCTURA PROGRAMÁTICA

DEPENDENCIA: 49-SISTEMA ESTATAL PARA EL DESARROLLO INTEGRAL DE LA FAMILIA **TIPO DE INDICADOR:** DE GESTIÓN

PROYECTO: 7-ASISTENCIA SOCIAL A POBLACIÓN VULNERABLE Y ATENCIÓN INTEGRAL A PERSONAS CON DISCAPACIDAD **DIMENSIÓN QUE ATIENDE:** EFICACIA

OBJETIVOS: 87-ATENCIÓN A MENORES DE 5 AÑOS DE EDAD CON ESTIMULACIÓN TEMPRANA EN LAS UNIDADES BÁSICAS DE REHABILITACIÓN. **UNIDAD DE MEDIDA:** PORCENTAJE

INDICADOR: 77-PORCENTAJE DE ESTIMULACIONES DE MENORES DE 5 AÑOS CON ESTIMULACIÓN TEMPRANA

MEDIO DE VERIFICACIÓN: EXPEDIENTES CLINICOS, INFORMES MENSUALES Y EVIDENCIAS FOTOGRÁFICAS.

	ENE	FEB	MAR	ABR	MAY	JUN	JUL	AGO	SEP	OCT	NOV	DIC
PROGRAMADO	750.00	900.00	1,000.00	1,000.00	1,100.00	1,200.00	1,100.00	1,200.00	1,300.00	1,400.00	1,200.00	1,100.00
ALCANZADO	784.00	947.00	0.00	0.00	0.00	0.00	0.00	0.00	0.00	0.00	0.00	0.00
% DE AVANCE	104.53	105.22	0.00	0.00	0.00	0.00	0.00	0.00	0.00	0.00	0.00	0.00



ELABORÓ	RESPONSABLE DEL PROYECTO	AUTORIZÓ
 C.P. EVERARDO MARTÍNEZ DÍAZ ENCARGADO DE LA DIRECCIÓN ADMINISTRATIVA	 C.P. ERICK TORRES LEMUS ENCARGADO DE LA DIRECCION	 MTRA. MADAY CAPILLA PIEDRAS DIRECTORA GENERAL

ESTRUCTURA ADMINISTRATIVA Y PROGRAMÁTICA

DEPENDENCIA:	49. SISTEMA ESTATAL PARA EL DESARROLLO INTEGRAL DE LA FAMILIA	TIPO DE INDICADOR:	DE GESTIÓN
PROYECTO:	7 / 07. ASISTENCIA SOCIAL A POBLACIÓN VULNERABLE Y ATENCIÓN INTEGRAL A PERSONAS CON DISCAPACIDAD	DIMENSIÓN QUE ATIENDE:	EFICACIA
OBJETIVO:	87. ATENCIÓN A MENORES DE 5 AÑOS DE EDAD CON ESTIMULACIÓN TEMPRANA EN LAS UNIDADES BÁSICAS DE REHABILITACIÓN.	FRECUENCIA DEL INDICADOR:	MENSUAL
INDICADOR:	77. PORCENTAJE DE ESTIMULACIONES DE MENORES DE 5 AÑOS CON ESTIMULACIÓN TEMPRANA	UNIDAD DE MEDIDA:	PORCENTAJE

MÉTODO DE CÁLCULO

(NÚMERO DE ESTIMULACIONES REALIZADAS/NÚMERO DE ESTIMULACIONES PROGRAMADAS DE ATENCIÓN)*100

ESTRUCTURA DEL INDICADOR

TIPO	ELEMENTO	DESCRIPCIÓN	VALOR	UNIDAD DE MEDIDA
VARIABLE	NERE	NÚMERO DE ESTIMULACIONES REALIZADAS	947.00	ESTÍMULO
CONSTANTE	NEPA	NÚMERO DE ESTIMULACIONES PROGRAMADAS DE ATENCIÓN	13,250.00	ESTÍMULO

	ENE	FEB	MAR	ABR	MAY	JUN	JUL	AGO	SEP	OCT	NOV	DIC
PROGRAMADO	5.66	6.79	7.55	7.55	8.30	9.06	8.30	9.06	9.81	10.57	9.06	8.29
EVALUADO	5.92	7.15	0.00	0.00	0.00	0.00	0.00	0.00	0.00	0.00	0.00	0.00

ESTRUCTURA ADMINISTRATIVA Y PROGRAMÁTICA

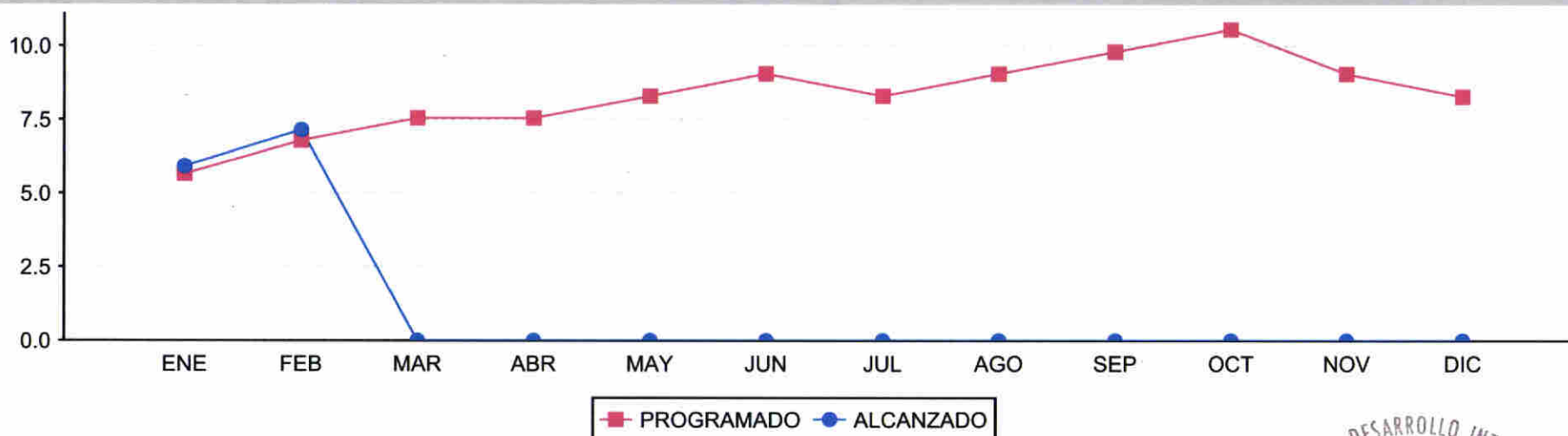
DEPENDENCIA: 49. SISTEMA ESTATAL PARA EL DESARROLLO INTEGRAL DE LA FAMILIA

TIPO DE INDICADOR: DE GESTIÓN

PROYECTO: 7 / 07. ASISTENCIA SOCIAL A POBLACIÓN VULNERABLE Y ATENCIÓN INTEGRAL A PERSONAS CON DISCAPACIDAD

DIMENSIÓN QUE ATIENDE: EFICACIA

COMPORTAMIENTO DEL INDICADOR



ELABORÓ	RESPONSABLE DEL PROYECTO	AUTORIZÓ
 C.P. EVERARDO MARTÍNEZ DÍAZ ENCARGADO DE LA DIRECCIÓN ADMINISTRATIVA	 C.P. ERICK TORRES LEMUS ENCARGADO DE LA DIRECCIÓN	 MTRA. MABAY CAPILLA PIEDRAS DIRECTORA GENERAL

ESTRUCTURA PROGRAMÁTICA

DEPENDENCIA: 49-SISTEMA ESTATAL PARA EL DESARROLLO INTEGRAL DE LA FAMILIA **TIPO DE INDICADOR:** DE GESTIÓN

PROYECTO: 7-ASISTENCIA SOCIAL A POBLACIÓN VULNERABLE Y ATENCIÓN INTEGRAL A PERSONAS CON DISCAPACIDAD **DIMENSIÓN QUE ATIENDE:** EFICIENCIA

OBJETIVOS: 88-ESTUDIOS SOCIOECONÓMICOS Y VISITAS DOMICILIARIAS REALIZADOS A POBLACIÓN VULNERABLE Y PERSONAS CON DISCAPACIDAD. **UNIDAD DE MEDIDA:** PORCENTAJE

INDICADOR: 79-PORCENTAJE DE ESTUDIOS SOCIOECONÓMICOS PARA LA VIABILIDAD Y ENTREGA DEL APOYO SOLICITADO

MEDIO DE VERIFICACIÓN: ESTUDIOS SOCIOECONOMICOS, EVIDENCIAS FOTOGRÁFICAS DE VISITAS DOMICIALIARIAS

	ENE	FEB	MAR	ABR	MAY	JUN	JUL	AGO	SEP	OCT	NOV	DIC
PROGRAMADO	400.00	440.00	410.00	440.00	400.00	400.00	415.00	200.00	400.00	360.00	200.00	30.00
ALCANZADO	400.00	440.00	0.00	0.00	0.00	0.00	0.00	0.00	0.00	0.00	0.00	0.00
% DE AVANCE	100.00	100.00	0.00	0.00	0.00	0.00	0.00	0.00	0.00	0.00	0.00	0.00



ELABORÓ	RESPONSABLE DEL PROYECTO	AUTORIZO
 C.P. EVERARDO MARTÍNEZ DÍAZ ENCARGADO DE LA DIRECCIÓN ADMINISTRATIVA	 C.P. ERICK TORRES LEMUS ENCARGADO DE LA DIRECCION	 MTRA. MADAY CAPILLA PIEDRAS DIRECTORA GENERAL

ESTRUCTURA ADMINISTRATIVA Y PROGRAMÁTICA

DEPENDENCIA:	49. SISTEMA ESTATAL PARA EL DESARROLLO INTEGRAL DE LA FAMILIA	TIPO DE INDICADOR:	DE GESTIÓN
PROYECTO:	7 / 07. ASISTENCIA SOCIAL A POBLACIÓN VULNERABLE Y ATENCIÓN INTEGRAL A PERSONAS CON DISCAPACIDAD	DIMENSIÓN QUE ATIENDE:	EFICIENCIA
OBJETIVO:	88. ESTUDIOS SOCIOECONÓMICOS Y VISITAS DOMICILIARIAS REALIZADOS A POBLACIÓN VULNERABLE Y PERSONAS CON DISCAPACIDAD.	FRECUENCIA DEL INDICADOR:	MENSUAL
INDICADOR:	79. PORCENTAJE DE ESTUDIOS SOCIOECONÓMICOS PARA LA VIABILIDAD Y ENTREGA DEL APOYO SOLICITADO	UNIDAD DE MEDIDA:	PORCENTAJE

MÉTODO DE CÁLCULO

(TOTAL DE ESTUDIOS APLICADOS/TOTAL DE ESTUDIOS PROGRAMADOS)*100

ESTRUCTURA DEL INDICADOR

TIPO	ELEMENTO	DESCRIPCIÓN	VALOR	UNIDAD DE MEDIDA
VARIABLE	TEA	TOTAL DE ESTUDIOS APLICADOS	440.00	ESTUDIO
CONSTANTE	TEP	TOTAL DE ESTUDIOS PROGRAMADOS	4,095.00	ESTUDIO

	ENE	FEB	MAR	ABR	MAY	JUN	JUL	AGO	SEP	OCT	NOV	DIC
PROGRAMADO	9.77	10.74	10.01	10.74	9.77	9.77	10.13	4.88	9.77	8.79	4.88	0.75
EVALUADO	9.77	10.74	0.00	0.00	0.00	0.00	0.00	0.00	0.00	0.00	0.00	0.00

ESTRUCTURA ADMINISTRATIVA Y PROGRAMÁTICA

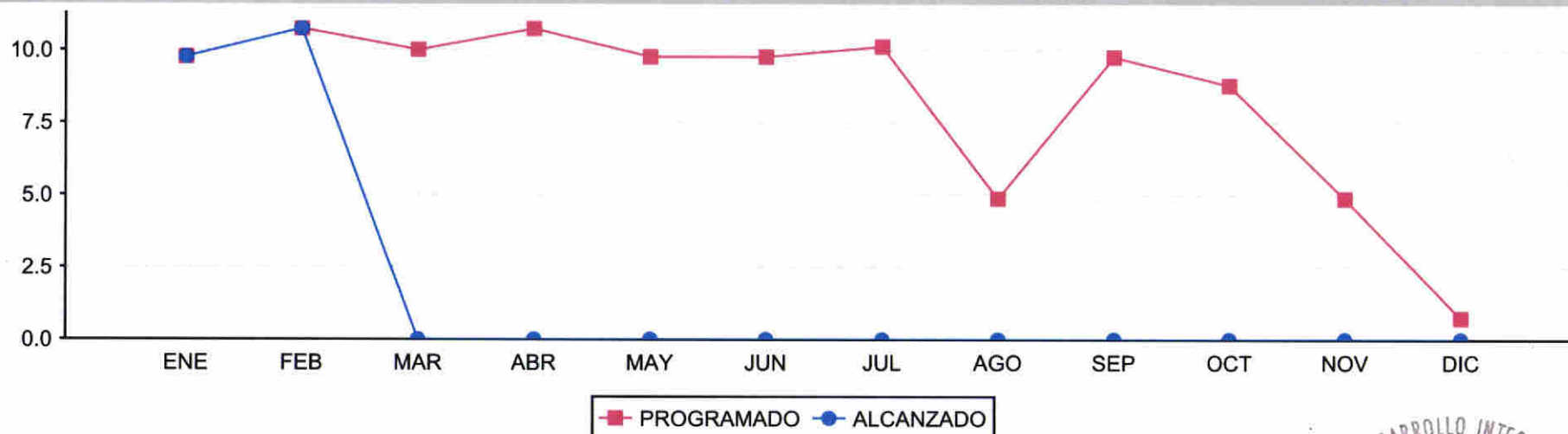
DEPENDENCIA: 49. SISTEMA ESTATAL PARA EL DESARROLLO INTEGRAL DE LA FAMILIA

TIPO DE INDICADOR: DE GESTIÓN

PROYECTO: 7 / 07. ASISTENCIA SOCIAL A POBLACIÓN VULNERABLE Y ATENCIÓN INTEGRAL A PERSONAS CON DISCAPACIDAD

DIMENSIÓN QUE ATIENDE: EFICIENCIA

COMPORTAMIENTO DEL INDICADOR



ELABORÓ	RESPONSABLE DEL PROYECTO	AUTORIZÓ
 C.P. EVERARDO MARTÍNEZ DÍAZ ENCARGADO DE LA DIRECCIÓN ADMINISTRATIVA	 C.P. ERICK TORRES LEMUS ENCARGADO DE LA DIRECCIÓN	 MTRA. MADAY CAPILLA PIEDRAS DIRECTORA GENERAL

ESTRUCTURA PROGRAMÁTICA

DEPENDENCIA: 49-SISTEMA ESTATAL PARA EL DESARROLLO INTEGRAL DE LA FAMILIA **TIPO DE INDICADOR:** DE GESTIÓN

PROYECTO: 7-ASISTENCIA SOCIAL A POBLACIÓN VULNERABLE Y ATENCIÓN INTEGRAL A PERSONAS CON DISCAPACIDAD **DIMENSIÓN QUE ATIENDE:** EFICACIA


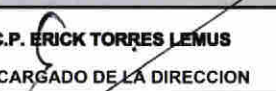

OBJETIVOS: 90-INTEGRACIÓN DE PERSONAS CON DISCAPACIDAD AL ÁMBITO LABORAL. **UNIDAD DE MEDIDA:** PORCENTAJE

INDICADOR: 85-PORCENTAJE DE INSERCIÓN AL ÁREA PRODUCTIVA DE PERSONAS CON DISCAPACIDAD

MEDIO DE VERIFICACIÓN: OFICIOS DE PRESENTACIÓN, EVIDENCIAS FOTOGRÁFICAS.

	ENE	FEB	MAR	ABR	MAY	JUN	JUL	AGO	SEP	OCT	NOV	DIC
PROGRAMADO	5.00	10.00	9.00	12.00	10.00	15.00	10.00	7.00	7.00	5.00	5.00	5.00
ALCANZADO	5.00	10.00	0.00	0.00	0.00	0.00	0.00	0.00	0.00	0.00	0.00	0.00
% DE AVANCE	100.00	100.00	0.00	0.00	0.00	0.00	0.00	0.00	0.00	0.00	0.00	0.00



ELABORÓ	RESPONSABLE DEL PROYECTO	AUTORIZO
 C.P. EVERARDO MARTÍNEZ DÍAZ ENCARGADO DE LA DIRECCIÓN ADMINISTRATIVA	 C.P. ERICK TORRES LEMUS ENCARGADO DE LA DIRECCIÓN	 MTRA. MADAY CAPILLA PIEDRAS DIRECTORA GENERAL

ESTRUCTURA ADMINISTRATIVA Y PROGRAMÁTICA

DEPENDENCIA: 49. SISTEMA ESTATAL PARA EL DESARROLLO INTEGRAL DE LA FAMILIA **TIPO DE INDICADOR:** DE GESTIÓN

PROYECTO: 7 / 07. ASISTENCIA SOCIAL A POBLACIÓN VULNERABLE Y ATENCIÓN INTEGRAL A PERSONAS CON DISCAPACIDAD **DIMENSIÓN QUE ATIENDE:** EFICACIA

OBJETIVO: 90. INTEGRACIÓN DE PERSONAS CON DISCAPACIDAD AL ÁMBITO LABORAL. **FRECUENCIA DEL INDICADOR:** MENSUAL

INDICADOR: 85. PORCENTAJE DE INSERCIÓN AL ÁREA PRODUCTIVA DE PERSONAS CON DISCAPACIDAD **UNIDAD DE MEDIDA:** PORCENTAJE

MÉTODO DE CÁLCULO

(NÚMERO DE INSERCIÓNES LABORALES REALIZADAS/NÚMERO DE INSERCIÓNES LABORALES PROGRAMADAS)*100

ESTRUCTURA DEL INDICADOR

TIPO	ELEMENTO	DESCRIPCIÓN	VALOR	UNIDAD DE MEDIDA
VARIABLE	NILR	NÚMERO DE INSERCIÓNES LABORALES REALIZADAS	10.00	INSERCIÓN
CONSTANTE	NILP	NÚMERO DE INSERCIÓNES LABORALES PROGRAMADAS	100.00	INSERCIÓN

	ENE	FEB	MAR	ABR	MAY	JUN	JUL	AGO	SEP	OCT	NOV	DIC
PROGRAMADO	5.00	10.00	9.00	12.00	10.00	15.00	10.00	7.00	7.00	5.00	5.00	5.00
EVALUADO	5.00	10.00	0.00	0.00	0.00	0.00	0.00	0.00	0.00	0.00	0.00	0.00

ESTRUCTURA ADMINISTRATIVA Y PROGRAMÁTICA

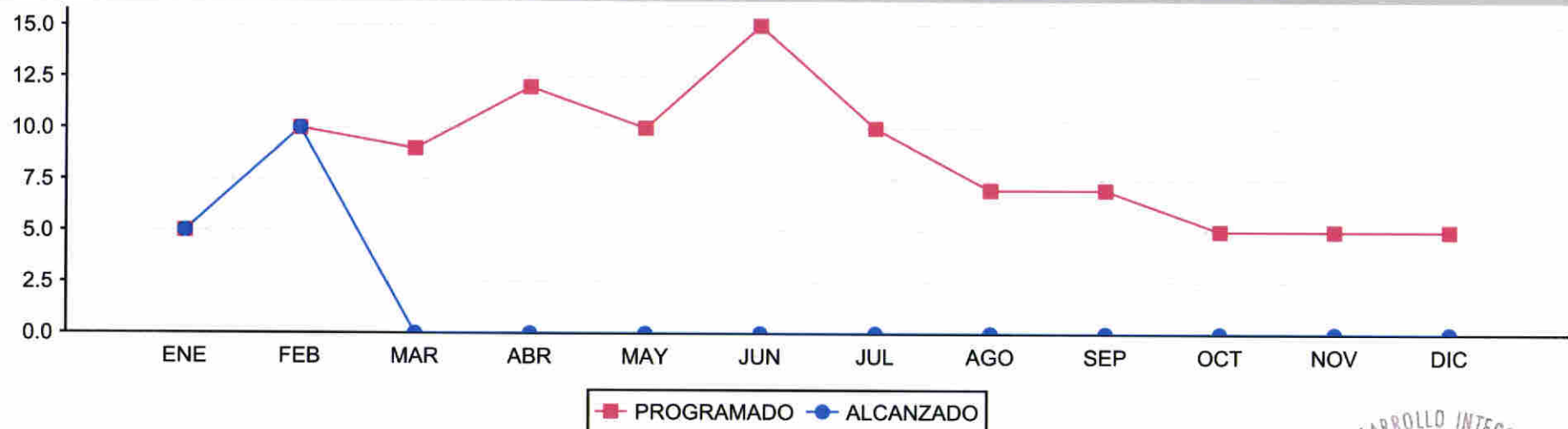
DEPENDENCIA: 49. SISTEMA ESTATAL PARA EL DESARROLLO INTEGRAL DE LA FAMILIA

TIPO DE INDICADOR: DE GESTIÓN

PROYECTO: 7 / 07. ASISTENCIA SOCIAL A POBLACIÓN VULNERABLE Y ATENCIÓN INTEGRAL A PERSONAS CON DISCAPACIDAD

DIMENSIÓN QUE ATIENDE: EFICACIA

COMPORTAMIENTO DEL INDICADOR



ELABORÓ	RESPONSABLE DEL PROYECTO	AUTORIZO
 C.P. EVERARDO MARTÍNEZ DÍAZ ENCARGADO DE LA DIRECCIÓN ADMINISTRATIVA	 C.P. ERICK TORRES LEMUS ENCARGADO DE LA DIRECCION	 MTRA. MADAY CAPILLA PIEDRAS DIRECTORA GENERAL

ESTRUCTURA PROGRAMÁTICA

DEPENDENCIA: 49-SISTEMA ESTATAL PARA EL DESARROLLO INTEGRAL DE LA FAMILIA **TIPO DE INDICADOR:** DE GESTIÓN

PROYECTO: 10-PREVENCIÓN, ATENCIÓN Y PROTECCIÓN QUE GARANTICE LOS DERECHOS DE LOS DIFERENTES SECTORES DE LA POBLACION VULNERABLE **DIMENSIÓN QUE ATIENDE:** CALIDAD

OBJETIVOS: 140-SERVICIOS INTEGRALES DE ASISTENCIA SOCIAL EN UNA AMBIENTE DE CALIDAD Y CALIDEZ PARA LA PRÁCTICA DE VALORES FAMILIARES. **UNIDAD DE MEDIDA:** PORCENTAJE

INDICADOR: 307-PORCENTAJE DE SERVICIOS INTEGRALES DE ASISTENCIA SOCIAL EN UN AMBIENTE DE CALIDAD Y CALIDEZ PARA LA PRÁCTICA DE VALORES FAMILIARES

MEDIO DE VERIFICACIÓN: HOJAS FILTRO, REPORTES, EVIDENCIAS FOTOGRÁFICAS Y LISTAS DE ASISTENCIA

	ENE	FEB	MAR	ABR	MAY	JUN	JUL	AGO	SEP	OCT	NOV	DIC
PROGRAMADO	6.00	7.00	11.00	7.00	6.00	12.00	6.00	62.00	11.00	7.00	6.00	118.00
ALCANZADO	6.00	7.00	0.00	0.00	0.00	0.00	0.00	0.00	0.00	0.00	0.00	0.00
% DE AVANCE	100.00	100.00	0.00	0.00	0.00	0.00	0.00	0.00	0.00	0.00	0.00	0.00



ELABORÓ	RESPONSABLE DEL PROYECTO	AUTORIZÓ
 C.P. EVERARDO MARTÍNEZ DÍAZ ENCARGADO DE LA DIRECCIÓN ADMINISTRATIVA	 LIC. FEBE MATA ESPRIELLA PROCURADORA	 MTRA. MADAY CAPILLA PIEDRAS DIRECTORA GENERAL

ESTRUCTURA ADMINISTRATIVA Y PROGRAMÁTICA

DEPENDENCIA:	49. SISTEMA ESTATAL PARA EL DESARROLLO INTEGRAL DE LA FAMILIA	TIPO DE INDICADOR:	DE GESTIÓN
PROYECTO:	10 / 0A. PREVENCIÓN, ATENCIÓN Y PROTECCIÓN QUE GARANTICE LOS DERECHOS DE LOS DIFERENTES SECTORES DE LA POBLACION VULNERABLE	DIMENSIÓN QUE ATIENDE:	CALIDAD
OBJETIVO:	140. SERVICIOS INTEGRALES DE ASISTENCIA SOCIAL EN UNA AMBIENTE DE CALIDAD Y CALIDEZ PARA LA PRÁCTICA DE VALORES FAMILIARES.	FRECUENCIA DEL INDICADOR:	MENSUAL
INDICADOR:	307. PORCENTAJE DE SERVICIOS INTEGRALES DE ASISTENCIA SOCIAL EN UN AMBIENTE DE CALIDAD Y CALIDEZ PARA LA PRÁCTICA DE VALORES FAMILIARES	UNIDAD DE MEDIDA:	PORCENTAJE

MÉTODO DE CÁLCULO

(NÚMERO DE SERVICIOS INTEGRALES OTORGADOS/NÚMERO DE SERVICIOS INTEGRALES PROGRAMADOS)*100

ESTRUCTURA DEL INDICADOR

TIPO	ELEMENTO	DESCRIPCIÓN	VALOR	UNIDAD DE MEDIDA
VARIABLE	NSIO	NÚMERO DE SERVICIOS INTEGRALES OTORGADOS	7.00	SERVICIO
CONSTANTE	NSIP	NÚMERO DE SERVICIOS INTEGRALES PROGRAMADOS	259.00	SERVICIO

	ENE	FEB	MAR	ABR	MAY	JUN	JUL	AGO	SEP	OCT	NOV	DIC
PROGRAMADO	2.32	2.70	4.25	2.70	2.32	4.63	2.32	23.94	4.25	2.70	2.32	45.55
EVALUADO	2.32	2.70	0.00	0.00	0.00	0.00	0.00	0.00	0.00	0.00	0.00	0.00

ESTRUCTURA ADMINISTRATIVA Y PROGRAMÁTICA

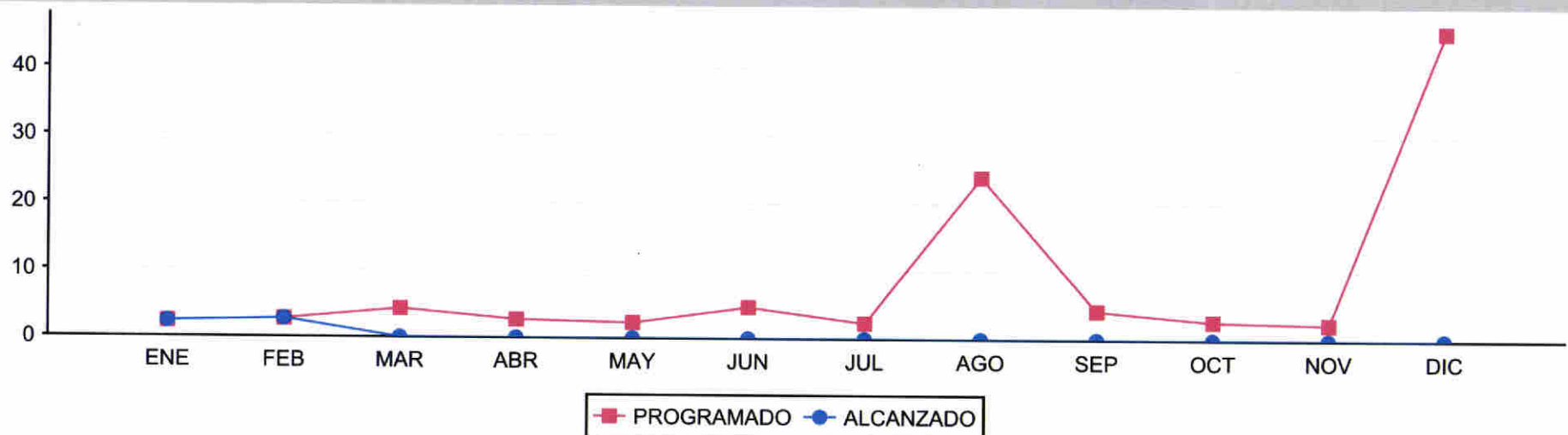
DEPENDENCIA: 49. SISTEMA ESTATAL PARA EL DESARROLLO INTEGRAL DE LA FAMILIA

TIPO DE INDICADOR: DE GESTIÓN

PROYECTO: 10 / 0A. PREVENCIÓN, ATENCIÓN Y PROTECCIÓN QUE GARANTICE LOS DERECHOS DE LOS DIFERENTES SECTORES DE LA POBLACION VULNERABLE

DIMENSIÓN QUE ATIENDE: CALIDAD

COMPORTAMIENTO DEL INDICADOR



ELABORÓ <i>[Signature]</i>	RESPONSABLE DEL PROYECTO <i>[Signature]</i>	AUTORIZÓ <i>[Signature]</i>
C.P. EVERARDO MARTINEZ DIAZ ENCARGADO DE LA DIRECCION ADMINISTRATIVA	LIC. FEBE MATA ESPRIELLA PROCURADORA	MTRA. MADAY GARCIA PIEDRAS DIRECTORA GENERAL

REPORTE DE VARIABLE

ESTRUCTURA PROGRAMÁTICA

DEPENDENCIA: 49-SISTEMA ESTATAL PARA EL DESARROLLO INTEGRAL DE LA FAMILIA **TIPO DE INDICADOR:** DE GESTIÓN

PROYECTO: 10-PREVENCIÓN, ATENCIÓN Y PROTECCIÓN QUE GARANTICE LOS DERECHOS DE LOS DIFERENTES SECTORES DE LA POBLACION VULNERABLE **DIMENSIÓN QUE ATIENDE:** EFICACIA

OBJETIVOS: 146-ORGANIZACIÓN DE EVENTOS SOBRE LOS DIVERSOS PROGRAMAS DE DESARROLLO FAMILIAR. **UNIDAD DE MEDIDA:** PORCENTAJE

INDICADOR: 328-PORCENTAJE DE EVENTOS REALIZADOS EN DIVERSOS PROGRAMAS DE DESARROLLO FAMILIAR

MEDIO DE VERIFICACIÓN: EVIDENCIA VIDEOGRÁFICA Y FOTOGRÁFICA

	ENE	FEB	MAR	ABR	MAY	JUN	JUL	AGO	SEP	OCT	NOV	DIC
PROGRAMADO	1.00	1.00	3.00	1.00	1.00	6.00	1.00	1.00	6.00	1.00	1.00	11.00
ALCANZADO	1.00	1.00	0.00	0.00	0.00	0.00	0.00	0.00	0.00	0.00	0.00	0.00
% DE AVANCE	100.00	100.00	0.00	0.00	0.00	0.00	0.00	0.00	0.00	0.00	0.00	0.00



ELABORÓ	RESPONSABLE DEL PROYECTO	AUTORIZÓ
 C.P. EVERARDO MARTINEZ DIAZ ENCARGADO DE LA DIRECCIÓN ADMINISTRATIVA	 LIC. FEBE MATA ESPRIELLA PROCURADORA	 NTRA. MADAY CAPILLA PIEDRAS DIRECTORA GENERAL

GOBIERNO DEL ESTADO DE TLAXCALA
SECRETARÍA DE PLANEACIÓN Y FINANZAS
FICHA DE AVANCE DE INDICADOR

ESTRUCTURA ADMINISTRATIVA Y PROGRAMÁTICA

DEPENDENCIA: 49. SISTEMA ESTATAL PARA EL DESARROLLO INTEGRAL DE LA FAMILIA	TIPO DE INDICADOR: DE GESTIÓN
PROYECTO: 10 / 0A. PREVENCIÓN, ATENCIÓN Y PROTECCIÓN QUE GARANTICE LOS DERECHOS DE LOS DIFERENTES SECTORES DE LA POBLACION VULNERABLE	DIMENSIÓN QUE ATIENDE: EFICACIA
OBJETIVO: 146. ORGANIZACIÓN DE EVENTOS SOBRE LOS DIVERSOS PROGRAMAS DE DESARROLLO FAMILIAR.	FRECUENCIA DEL INDICADOR: MENSUAL
INDICADOR: 328. PORCENTAJE DE EVENTOS REALIZADOS EN DIVERSOS PROGRAMAS DE DESARROLLO FAMILIAR	UNIDAD DE MEDIDA: PORCENTAJE

MÉTODO DE CÁLCULO

(NÚMERO DE EVENTOS REALIZADOS/NÚMERO DE EVENTOS PROGRAMADOS)* 100

ESTRUCTURA DEL INDICADOR

TIPO	ELEMENTO	DESCRIPCIÓN	VALOR	UNIDAD DE MEDIDA
VARIABLE	NER	NÚMERO DE EVENTOS REALIZADOS	1.00	EVENTO
CONSTANTE	NEPRO	NÚMERO DE EVENTOS PROGRAMADOS	34.00	EVENTO

	ENE	FEB	MAR	ABR	MAY	JUN	JUL	AGO	SEP	OCT	NOV	DIC
PROGRAMADO	2.94	2.94	8.82	2.94	2.94	17.65	2.94	2.94	17.65	2.94	2.94	32.36
EVALUADO	2.94	2.94	0.00	0.00	0.00	0.00	0.00	0.00	0.00	0.00	0.00	0.00

ESTRUCTURA ADMINISTRATIVA Y PROGRAMÁTICA


DEPENDENCIA: 49. SISTEMA ESTATAL PARA EL DESARROLLO INTEGRAL DE LA FAMILIA

TIPO DE INDICADOR: DE GESTIÓN

PROYECTO: 10 / 0A. PREVENCIÓN, ATENCIÓN Y PROTECCIÓN QUE GARANTICE LOS DERECHOS DE LOS DIFERENTES SECTORES DE LA POBLACION VULNERABLE

DIMENSIÓN QUE ATIENDE: EFICACIA

COMPORTAMIENTO DEL INDICADOR



ELABORÓ	RESPONSABLE DEL PROYECTO	AUTORIZÓ
 C.P. EVERARDO MARTINEZ DIAZ ENCARGADO DE LA DIRECCIÓN ADMINISTRATIVA	 LIC. FEBE MATA ESPRIELLA PROCURADORA	 MTRA. MADAY CAPILLA PIEDRAS DIRECTORA GENERAL

ESTRUCTURA PROGRAMÁTICA

DEPENDENCIA: 49-SISTEMA ESTATAL PARA EL DESARROLLO INTEGRAL DE LA FAMILIA **TIPO DE INDICADOR:** DE GESTIÓN

PROYECTO: 10-PREVENCIÓN, ATENCIÓN Y PROTECCIÓN QUE GARANTICE LOS DERECHOS DE LOS DIFERENTES SECTORES DE LA POBLACION VULNERABLE **DIMENSIÓN QUE ATIENDE:** EFICACIA

OBJETIVOS: 148-ORIENTACIÓN JURÍDICA BRINDADA. **UNIDAD DE MEDIDA:** PORCENTAJE

INDICADOR: 351-PORCENTAJE DE ORIENTACIONES JURÍDICAS PROPORCIONADAS A LA POBLACIÓN VULNERABLE

MEDIO DE VERIFICACIÓN: HOJA FILTRO

	ENE	FEB	MAR	ABR	MAY	JUN	JUL	AGO	SEP	OCT	NOV	DIC
PROGRAMADO	652.00	670.00	684.00	698.00	718.00	725.00	714.00	720.00	738.00	760.00	742.00	704.00
ALCANZADO	655.00	673.00	0.00	0.00	0.00	0.00	0.00	0.00	0.00	0.00	0.00	0.00
% DE AVANCE	100.46	100.45	0.00	0.00	0.00	0.00	0.00	0.00	0.00	0.00	0.00	0.00



ELABORÓ	RESPONSABLE DEL PROYECTO	AUTORIZÓ
 C.P. EVERARDO MARTÍNEZ DÍAZ ENCARGADO DE LA DIRECCIÓN ADMINISTRATIVA	 LIC. FEBE MATA ESPRIELLA PROCURADORA	 MTRA. MADAY CAPILLA PIEDRAS DIRECTORA GENERAL

GOBIERNO DEL ESTADO DE TLAXCALA
SECRETARÍA DE PLANEACIÓN Y FINANZAS
FICHA DE AVANCE DE INDICADOR

ESTRUCTURA ADMINISTRATIVA Y PROGRAMÁTICA

DEPENDENCIA:	49. SISTEMA ESTATAL PARA EL DESARROLLO INTEGRAL DE LA FAMILIA	TIPO DE INDICADOR:	DE GESTIÓN
PROYECTO:	10 / 0A. PREVENCIÓN, ATENCIÓN Y PROTECCIÓN QUE GARANTICE LOS DERECHOS DE LOS DIFERENTES SECTORES DE LA POBLACION VULNERABLE	DIMENSIÓN QUE ATIENDE:	EFICACIA
OBJETIVO:	148. ORIENTACIÓN JURÍDICA BRINDADA.	FRECUENCIA DEL INDICADOR:	MENSUAL
INDICADOR:	351. PORCENTAJE DE ORIENTACIONES JURÍDICAS PROPORCIONADAS A LA POBLACIÓN VULNERABLE	UNIDAD DE MEDIDA:	PORCENTAJE

MÉTODO DE CÁLCULO

(NÚMERO DE ORIENTACIONES JURÍDICAS REALIZADAS/TOTAL DE ORIENTACIONES JURÍDICAS PROGRAMADAS)*100

ESTRUCTURA DEL INDICADOR

TIPO	ELEMENTO	DESCRIPCIÓN	VALOR	UNIDAD DE MEDIDA
VARIABLE	NOJR	NÚMERO DE ORIENTACIONES JURÍDICAS REALIZADAS	673.00	ORIENTACIÓN
CONSTANTE	TOJP	TOTAL DE ORIENTACIONES JURÍDICAS PROGRAMADAS	8,525.00	ORIENTACIÓN

	ENE	FEB	MAR	ABR	MAY	JUN	JUL	AGO	SEP	OCT	NOV	DIC
PROGRAMADO	7.65	7.86	8.02	8.19	8.42	8.50	8.38	8.45	8.66	8.91	8.70	8.26
EVALUADO	7.68	7.89	0.00	0.00	0.00	0.00	0.00	0.00	0.00	0.00	0.00	0.00

ESTRUCTURA ADMINISTRATIVA Y PROGRAMÁTICA

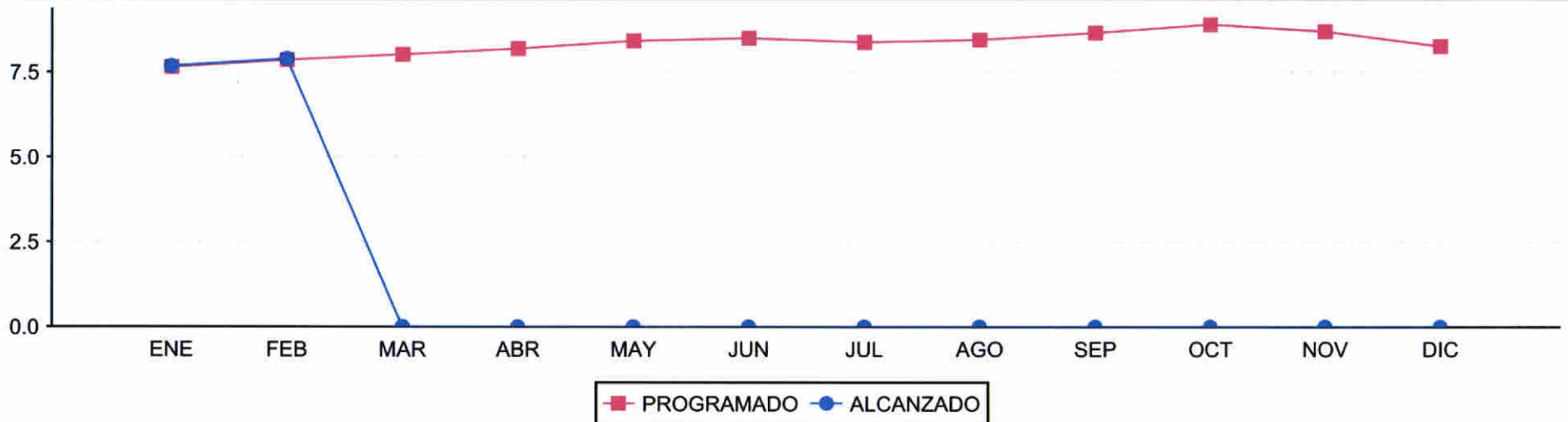
DEPENDENCIA: 49. SISTEMA ESTATAL PARA EL DESARROLLO INTEGRAL DE LA FAMILIA

TIPO DE INDICADOR: DE GESTIÓN

PROYECTO: 10 / 0A. PREVENCIÓN, ATENCIÓN Y PROTECCIÓN QUE GARANTICE LOS DERECHOS DE LOS DIFERENTES SECTORES DE LA POBLACION VULNERABLE

DIMENSIÓN QUE ATIENDE: EFICACIA

COMPORTAMIENTO DEL INDICADOR



ELABORÓ <i>[Signature]</i>	RESPONSABLE DEL PROYECTO <i>[Signature]</i>	AUTORIZÓ <i>[Signature]</i>
C.P. EVERARDO MARTINEZ DIAZ ENCARGADO DE LA DIRECCIÓN ADMINISTRATIVA	LIC. FEBE NATA ESPRIELLA PROCURADORA	MTRA. MABAY GARCÍA HERRERAS DIRECTORA GENERAL

ESTRUCTURA PROGRAMÁTICA

DEPENDENCIA: 49-SISTEMA ESTATAL PARA EL DESARROLLO INTEGRAL DE LA FAMILIA **TIPO DE INDICADOR:** DE GESTIÓN

PROYECTO: 10-PREVENCIÓN, ATENCIÓN Y PROTECCIÓN QUE GARANTICE LOS DERECHOS DE LOS DIFERENTES SECTORES DE LA POBLACION VULNERABLE **DIMENSIÓN QUE ATIENDE:** EFICACIA


OBJETIVOS: 150-RESGUARDO DE NIÑAS, NIÑOS Y ADOLESCENTES, EXPÓSITOS ABANDONADOS Y MALTRATADOS. **UNIDAD DE MEDIDA:** PORCENTAJE

INDICADOR: 365-PORCENTAJE DE NIÑAS, NIÑOS Y ADOLESCENTES, EXPOSITOS, ABANADONADOS Y MALTRATADOS QUE SON RESGUARDADOS

MEDIO DE VERIFICACIÓN: EXPEDIENTES

	ENE	FEB	MAR	ABR	MAY	JUN	JUL	AGO	SEP	OCT	NOV	DIC
PROGRAMADO	7.00	10.00	12.00	10.00	8.00	11.00	10.00	12.00	10.00	12.00	10.00	8.00
ALCANZADO	10.00	8.00	0.00	0.00	0.00	0.00	0.00	0.00	0.00	0.00	0.00	0.00
% DE AVANCE	142.86	80.00	0.00	0.00	0.00	0.00	0.00	0.00	0.00	0.00	0.00	0.00

ELABORÓ	RESPONSABLE DEL PROYECTO	AUTORIZÓ
 C.P. EVERARDO MARTINEZ DIAZ ENCARGADO DE LA DIRECCIÓN ADMINISTRATIVA	 LIC. FERÉ MATA ESPRIELLA PROCURADORA	 MTRA. MADAY CAPILEK PIEDRAS DIRECTORA GENERAL



ESTRUCTURA ADMINISTRATIVA Y PROGRAMÁTICA

DEPENDENCIA: 49. SISTEMA ESTATAL PARA EL DESARROLLO INTEGRAL DE LA FAMILIA **TIPO DE INDICADOR:** DE GESTIÓN

PROYECTO: 10 / 0A. PREVENCIÓN, ATENCIÓN Y PROTECCIÓN QUE GARANTICE LOS DERECHOS DE LOS DIFERENTES SECTORES DE LA POBLACION VULNERABLE **DIMENSIÓN QUE ATIENDE:** EFICACIA

OBJETIVO: 150. RESGUARDO DE NIÑAS, NIÑOS Y ADOLESCENTES, EXPÓSITOS ABANDONADOS Y MALTRATADOS. **FRECUENCIA DEL INDICADOR:** MENSUAL

INDICADOR: 365. PORCENTAJE DE NIÑAS, NIÑOS Y ADOLESCENTES, EXPOSITOS, ABANADONADOS Y MALTRATADOS QUE SON RESGUARDADOS **UNIDAD DE MEDIDA:** PORCENTAJE

MÉTODO DE CÁLCULO

(NÚMERO DE NIÑAS, NIÑOS Y ADOLESCENTES RESGUARDADOS/TOTAL DE NIÑAS, NIÑOS Y ADOLESCENTES A RESGUARDAR)*100

ESTRUCTURA DEL INDICADOR

TIPO	ELEMENTO	DESCRIPCIÓN	VALOR	UNIDAD DE MEDIDA
VARIABLE	NNNAR	NÚMERO DE NIÑAS, NIÑOS Y ADOLESCENTES RESGUARDADOS	8.00	RESGUARDO
CONSTANTE	TNNAR	TOTAL DE NIÑAS, NIÑOS Y ADOLESCENTES A RESGUARDAR	120.00	RESGUARDO

	ENE	FEB	MAR	ABR	MAY	JUN	JUL	AGO	SEP	OCT	NOV	DIC
PROGRAMADO	5.83	8.33	10.00	8.33	6.67	9.17	8.33	10.00	8.33	10.00	8.33	6.68
EVALUADO	8.33	6.67	0.00	0.00	0.00	0.00	0.00	0.00	0.00	0.00	0.00	0.00

ESTRUCTURA ADMINISTRATIVA Y PROGRAMÁTICA


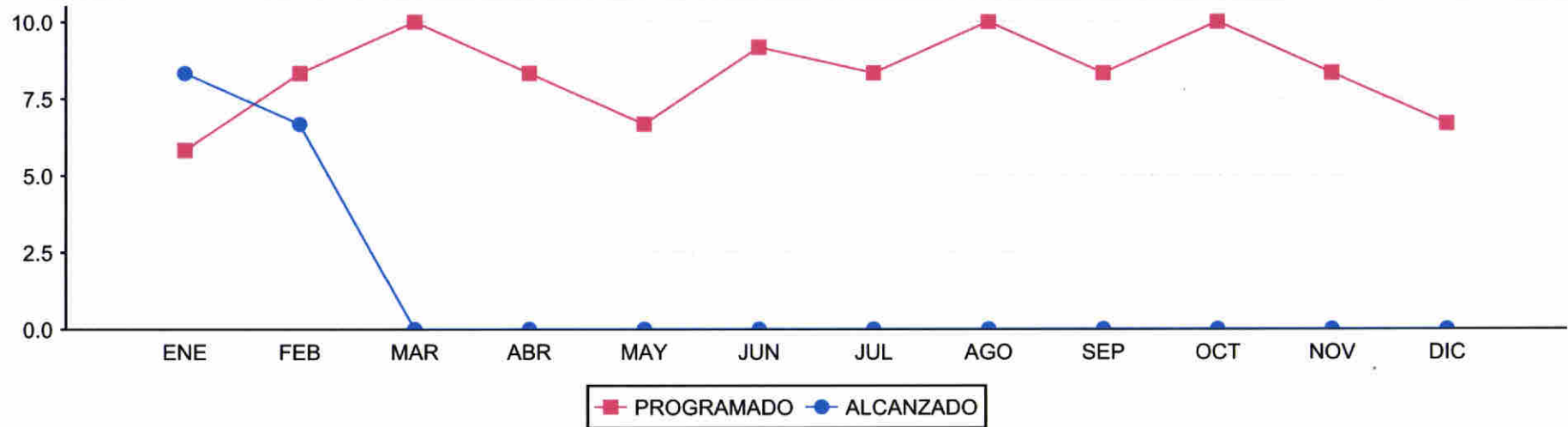
DEPENDENCIA: 49. SISTEMA ESTATAL PARA EL DESARROLLO INTEGRAL DE LA FAMILIA

TIPO DE INDICADOR: DE GESTIÓN

PROYECTO: 10 / 0A. PREVENCIÓN, ATENCIÓN Y PROTECCIÓN QUE GARANTICE LOS DERECHOS DE LOS DIFERENTES SECTORES DE LA POBLACION VULNERABLE

DIMENSIÓN QUE ATIENDE: EFICACIA

COMPORTAMIENTO DEL INDICADOR



ELABORÓ <i>[Signature]</i>	RESPONSABLE DEL PROYECTO <i>[Signature]</i>	AUTORIZÓ <i>[Signature]</i>
C.P. EVERARDO MARTÍNEZ DÍAZ ENCARGADO DE LA DIRECCIÓN ADMINISTRATIVA	LIC. FEBE MATA ESPRIELLA PROCURADORA	MTRA. MADAY GABRIELA PIEDRAS DIRECTORA GENERAL

REPORTE DE VARIABLE

ESTRUCTURA PROGRAMÁTICA

DEPENDENCIA: 49-SISTEMA ESTATAL PARA EL DESARROLLO INTEGRAL DE LA FAMILIA **TIPO DE INDICADOR:** DE GESTIÓN

PROYECTO: 10-PREVENCIÓN, ATENCIÓN Y PROTECCIÓN QUE GARANTICE LOS DERECHOS DE LOS DIFERENTES SECTORES DE LA POBLACION VULNERABLE **DIMENSIÓN QUE ATIENDE:** EFICACIA

OBJETIVOS: 151-REINTEGRACIÓN, INSERCIÓN O CANALIZACIÓN A NIÑAS, NIÑOS Y ADOLESCENTES ALBERGADOS A UN NÚCLEO FAMILIAR O CENTROS ASISTENCIALES IDÓNEOS. **UNIDAD DE MEDIDA:** PORCENTAJE

INDICADOR: 366-PORCENTAJE DE REINTEGRACIONES O CANALIZACIONES DE NIÑAS, NIÑOS Y ADOLESCENTES ALBERGADOS A UN NUCLEO FAMILIAR Y/O CENTRO ASISTENCIAL IDÓNEO

MEDIO DE VERIFICACIÓN: REPORTES, EXPEDIENTES

	ENE	FEB	MAR	ABR	MAY	JUN	JUL	AGO	SEP	OCT	NOV	DIC
PROGRAMADO	4.00	6.00	8.00	6.00	7.00	8.00	7.00	9.00	8.00	9.00	7.00	6.00
ALCANZADO	6.00	6.00	0.00	0.00	0.00	0.00	0.00	0.00	0.00	0.00	0.00	0.00
% DE AVANCE	150.00	100.00	0.00	0.00	0.00	0.00	0.00	0.00	0.00	0.00	0.00	0.00



ELABORÓ	RESPONSABLE DEL PROYECTO	AUTORIZÓ
C.P. EVERARDO MARTÍNEZ DÍAZ ENCARGADO DE LA DIRECCIÓN ADMINISTRATIVA	LIC. FEBE NATA ESPRIELLA PROCURADORA	MTRA. MADAY CAPILLA PIEDRAS DIRECTORA GENERAL

ESTRUCTURA ADMINISTRATIVA Y PROGRAMÁTICA

DEPENDENCIA:	49. SISTEMA ESTATAL PARA EL DESARROLLO INTEGRAL DE LA FAMILIA	TIPO DE INDICADOR:	DE GESTIÓN
PROYECTO:	10 / 0A. PREVENCIÓN, ATENCIÓN Y PROTECCIÓN QUE GARANTICE LOS DERECHOS DE LOS DIFERENTES SECTORES DE LA POBLACION VULNERABLE	DIMENSIÓN QUE ATIENDE:	EFICACIA
OBJETIVO:	151. REINTEGRACIÓN, INSERCIÓN O CANALIZACIÓN A NIÑAS, NIÑOS Y ADOLESCENTES ALBERGADOS A UN NÚCLEO FAMILIAR O CENTROS ASISTENCIALES IDÓNEOS.	FRECUENCIA DEL INDICADOR:	MENSUAL
INDICADOR:	366. PORCENTAJE DE REINTEGRACIONES O CANALIZACIONES DE NIÑAS, NIÑOS Y ADOLESCENTES ALBERGADOS A UN NUCLEO FAMILIAR Y/O CENTRO ASISTENCIAL IDÓNEO	UNIDAD DE MEDIDA:	PORCENTAJE

MÉTODO DE CÁLCULO

(NÚMERO DE NIÑAS, NIÑOS Y ADOLESCENTES REINTEGRADOS, INSERTADOS O CANALIZADOS/TOTAL DE NIÑAS, NIÑOS Y ADOLESCENTES POR REINTEGRAR, INSERTAR O CANALIZAR)*100

ESTRUCTURA DEL INDICADOR

TIPO	ELEMENTO	DESCRIPCIÓN	VALOR	UNIDAD DE MEDIDA
VARIABLE	NNNARIC	NÚMERO DE NIÑAS, NIÑOS Y ADOLESCENTES REINTEGRADOS, INSERTADOS O CANALIZADOS	6.00	REINTEGRACIÓN
CONSTANTE	TNNARIC	TOTAL DE NIÑAS, NIÑOS Y ADOLESCENTES POR REINTEGRAR, INSERTAR O CANALIZAR	85.00	REINTEGRACIÓN

	ENE	FEB	MAR	ABR	MAY	JUN	JUL	AGO	SEP	OCT	NOV	DIC
PROGRAMADO	4.71	7.06	9.41	7.06	8.24	9.41	8.24	10.59	9.41	10.59	8.24	7.04
EVALUADO	7.06	7.06	0.00	0.00	0.00	0.00	0.00	0.00	0.00	0.00	0.00	0.00

ESTRUCTURA ADMINISTRATIVA Y PROGRAMÁTICA

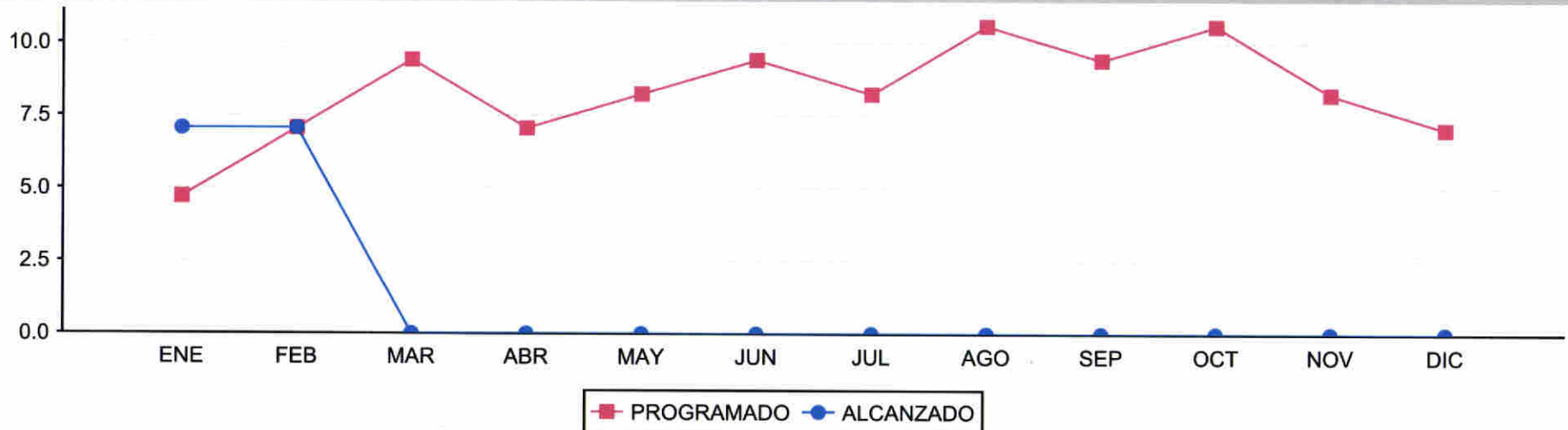
DEPENDENCIA: 49. SISTEMA ESTATAL PARA EL DESARROLLO INTEGRAL DE LA FAMILIA

TIPO DE INDICADOR: DE GESTIÓN

PROYECTO: 10 / 0A. PREVENCIÓN, ATENCIÓN Y PROTECCIÓN QUE GARANTICE LOS DERECHOS DE LOS DIFERENTES SECTORES DE LA POBLACION VULNERABLE

DIMENSIÓN QUE ATIENDE: EFICACIA

COMPORTAMIENTO DEL INDICADOR



ELABORÓ <i>[Signature]</i> C.P. EVERARDO MARTINEZ DIAZ ENCARGADO DE LA DIRECCIÓN ADMINISTRATIVA	RESPONSABLE DEL PROYECTO <i>[Signature]</i> LIC. FEBE MATA ESBRIELLA PROCURADORA	AUTORIZÓ <i>[Signature]</i> MTRA. MADAY CAPELLA PIEDRAS DIRECTORA GENERAL
--	---	--

ESTRUCTURA PROGRAMÁTICA

DEPENDENCIA: 49-SISTEMA ESTATAL PARA EL DESARROLLO INTEGRAL DE LA FAMILIA **TIPO DE INDICADOR:** DE GESTIÓN

PROYECTO: 10-PREVENCIÓN, ATENCIÓN Y PROTECCIÓN QUE GARANTICE LOS DERECHOS DE LOS DIFERENTES SECTORES DE LA POBLACION VULNERABLE **DIMENSIÓN QUE ATIENDE:** EFICACIA

OBJETIVOS: 152-REPRESENTACIÓN DE NIÑAS, NIÑOS, ADOLESCENTES E INCAPACES INVOLUCRADOS EN PROCEDIMIENTOS JUDICIALES. **UNIDAD DE MEDIDA:** PORCENTAJE

INDICADOR: 368-PORCENTAJE DE NIÑAS, NIÑOS Y ADOLESCENTES E INCAPACES REPRESENTADOS ANTE LAS AUTORIDADES JUDICIALES

MEDIO DE VERIFICACIÓN: EXPEDIENTES

	ENE	FEB	MAR	ABR	MAY	JUN	JUL	AGO	SEP	OCT	NOV	DIC
PROGRAMADO	9.00	11.00	13.00	15.00	13.00	12.00	15.00	13.00	15.00	12.00	12.00	10.00
ALCANZADO	11.00	13.00	0.00	0.00	0.00	0.00	0.00	0.00	0.00	0.00	0.00	0.00
% DE AVANCE	122.22	118.18	0.00	0.00	0.00	0.00	0.00	0.00	0.00	0.00	0.00	0.00



ELABORÓ	RESPONSABLE DEL PROYECTO	AUTORIZÓ
 C.P. EVERARDO MARTÍNEZ DÍAZ ENCARGADO DE LA DIRECCIÓN ADMINISTRATIVA	 LIC. FEBE MATA ESPRIELLA PROCURADORA	 MTRA. MADAY CAPILLA PIEDRAS DIRECTORA GENERAL

ESTRUCTURA ADMINISTRATIVA Y PROGRAMÁTICA

DEPENDENCIA:	49. SISTEMA ESTATAL PARA EL DESARROLLO INTEGRAL DE LA FAMILIA	TIPO DE INDICADOR:	DE GESTIÓN
PROYECTO:	10 / 0A. PREVENCIÓN, ATENCIÓN Y PROTECCIÓN QUE GARANTICE LOS DERECHOS DE LOS DIFERENTES SECTORES DE LA POBLACION VULNERABLE	DIMENSIÓN QUE ATIENDE:	EFICACIA
OBJETIVO:	152. REPRESENTACIÓN DE NIÑAS, NIÑOS, ADOLESCENTES E INCAPACES INVOLUCRADOS EN PROCEDIMIENTOS JUDICIALES.	FRECUENCIA DEL INDICADOR:	MENSUAL
INDICADOR:	368. PORCENTAJE DE NIÑAS, NIÑOS Y ADOLESCENTES E INCAPACES REPRESENTADOS ANTE LAS AUTORIDADES JUDICIALES	UNIDAD DE MEDIDA:	PORCENTAJE

MÉTODO DE CÁLCULO

(NÚMERO DE NIÑAS, NIÑOS, ADOLESCENTES E INCAPACES REPRESENTADOS/TOTAL DE NIÑAS, NIÑOS, ADOLESCENTES E INCAPACES POR REPRESENTAR)*100

ESTRUCTURA DEL INDICADOR

TIPO	ELEMENTO	DESCRIPCIÓN	VALOR	UNIDAD DE MEDIDA
VARIABLE	NNNAIR	NÚMERO DE NIÑAS, NIÑOS, ADOLESCENTES E INCAPACES REPRESENTADOS	13.00	REPRESENTACIÓN
CONSTANTE	TNNAIR	TOTAL DE NIÑAS, NIÑOS, ADOLESCENTES E INCAPACES POR REPRESENTAR	150.00	REPRESENTACIÓN

	ENE	FEB	MAR	ABR	MAY	JUN	JUL	AGO	SEP	OCT	NOV	DIC
PROGRAMADO	6.00	7.33	8.67	10.00	8.67	8.00	10.00	8.67	10.00	8.00	8.00	6.66
EVALUADO	7.33	8.67	0.00	0.00	0.00	0.00	0.00	0.00	0.00	0.00	0.00	0.00

ESTRUCTURA ADMINISTRATIVA Y PROGRAMÁTICA

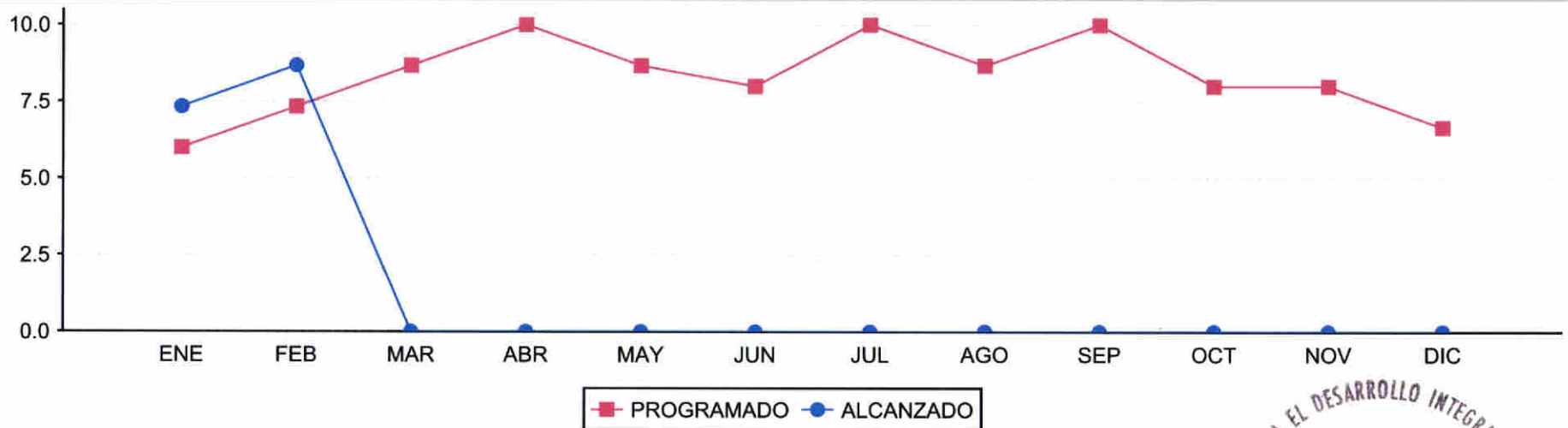
DEPENDENCIA: 49. SISTEMA ESTATAL PARA EL DESARROLLO INTEGRAL DE LA FAMILIA

TIPO DE INDICADOR: DE GESTIÓN

PROYECTO: 10 / 0A. PREVENCIÓN, ATENCIÓN Y PROTECCIÓN QUE GARANTICE LOS DERECHOS DE LOS DIFERENTES SECTORES DE LA POBLACION VULNERABLE

DIMENSIÓN QUE ATIENDE: EFICACIA

COMPORTAMIENTO DEL INDICADOR



ELABORÓ	RESPONSABLE DEL PROYECTO	AUTORIZÓ
 C.P. EVERARDO MARTÍNEZ DÍAZ ENCARGADO DE LA DIRECCIÓN ADMINISTRATIVA	 LIC. FEBE MARÍA ESPRIELLA PROCURADORA	 MTRA. MADAY CAPILLA PIEDRAS DIRECTORA GENERAL

ESTRUCTURA PROGRAMÁTICA

DEPENDENCIA: 49-SISTEMA ESTATAL PARA EL DESARROLLO INTEGRAL DE LA FAMILIA **TIPO DE INDICADOR:** DE GESTIÓN

PROYECTO: 10-PREVENCIÓN, ATENCIÓN Y PROTECCIÓN QUE GARANTICE LOS DERECHOS DE LOS DIFERENTES SECTORES DE LA POBLACION VULNERABLE **DIMENSIÓN QUE ATIENDE:** EFICACIA

OBJETIVOS: 153-ATENCIÓN INTEGRAL A MUJERES VÍCTIMAS DE VIOLENCIA FAMILIAR. **UNIDAD DE MEDIDA:** PORCENTAJE

INDICADOR: 370-PORCENTAJE DE MUJERES VÍCTIMAS DE VIOLENCIA FAMILIAR ATENDIDAS

MEDIO DE VERIFICACIÓN: EXPEDIENTES Y REPORTES

	ENE	FEB	MAR	ABR	MAY	JUN	JUL	AGO	SEP	OCT	NOV	DIC
PROGRAMADO	20.00	22.00	22.00	20.00	23.00	22.00	23.00	24.00	23.00	20.00	21.00	20.00
ALCANZADO	20.00	23.00	0.00	0.00	0.00	0.00	0.00	0.00	0.00	0.00	0.00	0.00
% DE AVANCE	100.00	104.55	0.00	0.00	0.00	0.00	0.00	0.00	0.00	0.00	0.00	0.00



ELABORÓ	RESPONSABLE DEL PROYECTO	AUTORIZO
 C.P. EVERARDO MARTÍNEZ DÍAZ ENCARGADO DE LA DIRECCIÓN ADMINISTRATIVA	 LIC. FERÉ MATA ESPRIELLA PROCURADORA	 MTRA. MABAY GABILA PIEDRAS DIRECTORA GENERAL

ESTRUCTURA ADMINISTRATIVA Y PROGRAMÁTICA

DEPENDENCIA: 49. SISTEMA ESTATAL PARA EL DESARROLLO INTEGRAL DE LA FAMILIA	TIPO DE INDICADOR: DE GESTIÓN
PROYECTO: 10 / 0A. PREVENCIÓN, ATENCIÓN Y PROTECCIÓN QUE GARANTICE LOS DERECHOS DE LOS DIFERENTES SECTORES DE LA POBLACION VULNERABLE	DIMENSIÓN QUE ATIENDE: EFICACIA
OBJETIVO: 153. ATENCIÓN INTEGRAL A MUJERES VÍCTIMAS DE VIOLENCIA FAMILIAR.	FRECUENCIA DEL INDICADOR: MENSUAL
INDICADOR: 370. PORCENTAJE DE MUJERES VÍCTIMAS DE VIOLENCIA FAMILIAR ATENDIDAS	UNIDAD DE MEDIDA: PORCENTAJE

MÉTODO DE CÁLCULO

(NÚMERO DE MUJERES ATENDIDAS/TOTAL DE MUJERES PROGRAMADAS PARA ATENDER)*100

ESTRUCTURA DEL INDICADOR

TIPO	ELEMENTO	DESCRIPCIÓN	VALOR	UNIDAD DE MEDIDA
VARIABLE	NMA	NÚMERO DE MUJERES ATENDIDAS	23.00	ATENCIÓN
CONSTANTE	TMPA	TOTAL DE MUJERES PROGRAMADAS PARA ATENDER	260.00	ATENCIÓN

	ENE	FEB	MAR	ABR	MAY	JUN	JUL	AGO	SEP	OCT	NOV	DIC
PROGRAMADO	7.69	8.46	8.46	7.69	8.85	8.46	8.85	9.23	8.85	7.69	8.08	7.69
EVALUADO	7.69	8.85	0.00	0.00	0.00	0.00	0.00	0.00	0.00	0.00	0.00	0.00

ESTRUCTURA ADMINISTRATIVA Y PROGRAMÁTICA

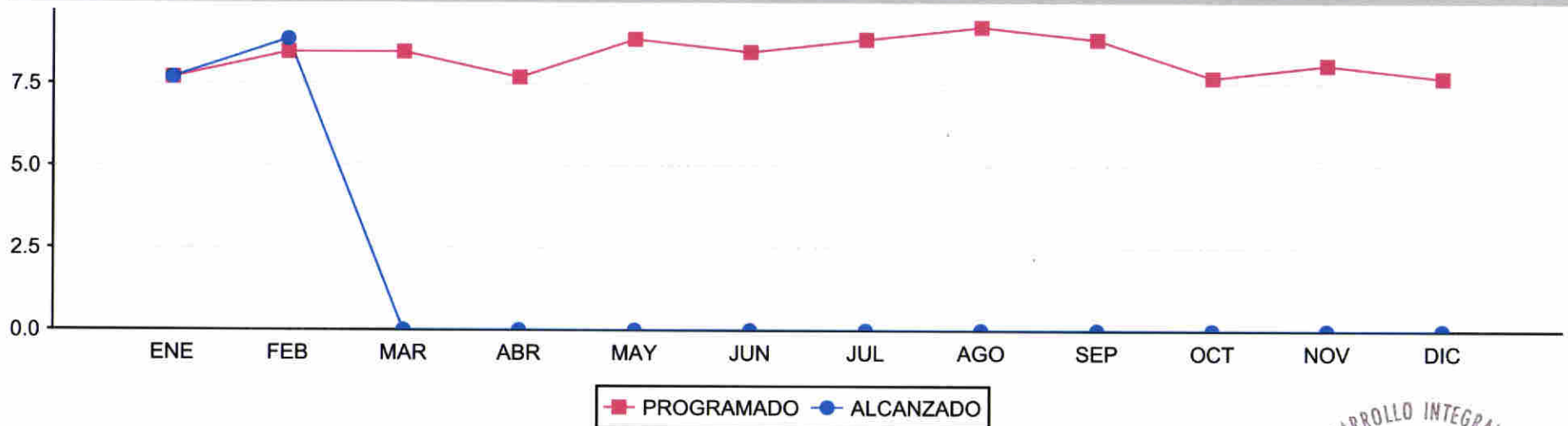
DEPENDENCIA: 49. SISTEMA ESTATAL PARA EL DESARROLLO INTEGRAL DE LA FAMILIA

TIPO DE INDICADOR: DE GESTIÓN

PROYECTO: 10 / 0A. PREVENCIÓN, ATENCIÓN Y PROTECCIÓN QUE GARANTICE LOS DERECHOS DE LOS DIFERENTES SECTORES DE LA POBLACION VULNERABLE

DIMENSIÓN QUE ATIENDE: EFICACIA

COMPORTAMIENTO DEL INDICADOR



ELABORÓ <i>[Signature]</i> C.P. EVERARDO MARTINEZ DIAZ ENCARGADO DE LA DIRECCIÓN ADMINISTRATIVA	RESPONSABLE DEL PROYECTO <i>[Signature]</i> LIC. FEBE MAYA ESPRIELLA PROCURADORA	AUTORIZÓ <i>[Signature]</i> MTRA. MADAY CAPILLA FIEBRAS DIRECTORA GENERAL
--	---	--

ESTRUCTURA PROGRAMÁTICA

DEPENDENCIA: 49-SISTEMA ESTATAL PARA EL DESARROLLO INTEGRAL DE LA FAMILIA **TIPO DE INDICADOR:** DE GESTIÓN

PROYECTO: 10-PREVENCIÓN, ATENCIÓN Y PROTECCIÓN QUE GARANTICE LOS DERECHOS DE LOS DIFERENTES SECTORES DE LA POBLACION VULNERABLE **DIMENSIÓN QUE ATIENDE:** EFICACIA

OBJETIVOS: 154-REALIZACIÓN DE VISITAS DOMICILIARIAS Y ESTUDIOS SOCIOECONÓMICOS. **UNIDAD DE MEDIDA:** PORCENTAJE

INDICADOR: 372-PORCENTAJE DE VISITAS DOMICILIARIAS Y ESTUDIOS SOCIOECONÓMICOS REALIZADOS A FAMILIAS EN SITUACIÓN DE RIESGO

MEDIO DE VERIFICACIÓN: REPORTES

	ENE	FEB	MAR	ABR	MAY	JUN	JUL	AGO	SEP	OCT	NOV	DIC
PROGRAMADO	96.00	98.00	102.00	106.00	104.00	102.00	104.00	102.00	104.00	100.00	102.00	98.00
ALCANZADO	96.00	98.00	0.00	0.00	0.00	0.00	0.00	0.00	0.00	0.00	0.00	0.00
% DE AVANCE	100.00	100.00	0.00	0.00	0.00	0.00	0.00	0.00	0.00	0.00	0.00	0.00



ELABORÓ	RESPONSABLE DEL PROYECTO	AUTORIZO
 C.P. EVERARDO MARTÍNEZ DÍAZ ENCARGADO DE LA DIRECCIÓN ADMINISTRATIVA	 LIC. FEBE MATA ESPRIELLA PROCURADORA	 MTRA. MADAY CAPILLA PIEDRAS DIRECTORA GENERAL

ESTRUCTURA ADMINISTRATIVA Y PROGRAMÁTICA

DEPENDENCIA:	49. SISTEMA ESTATAL PARA EL DESARROLLO INTEGRAL DE LA FAMILIA	TIPO DE INDICADOR:	DE GESTIÓN
PROYECTO:	10 / 0A. PREVENCIÓN, ATENCIÓN Y PROTECCIÓN QUE GARANTICE LOS DERECHOS DE LOS DIFERENTES SECTORES DE LA POBLACION VULNERABLE	DIMENSIÓN QUE ATIENDE:	EFICACIA
OBJETIVO:	154. REALIZACIÓN DE VISITAS DOMICILIARIAS Y ESTUDIOS SOCIOECONÓMICOS.	FRECUENCIA DEL INDICADOR:	MENSUAL
INDICADOR:	372. PORCENTAJE DE VISITAS DOMICILIARIAS Y ESTUDIOS SOCIOECONÓMICOS REALIZADOS A FAMILIAS EN SITUACIÓN DE RIESGO	UNIDAD DE MEDIDA:	PORCENTAJE

MÉTODO DE CÁLCULO

(NÚMERO DE VISITAS Y ESTUDIOS SOCIOECONÓMICOS REALIZADOS/TOTAL DE VISITAS Y ESTUDIOS SOCIOECONÓMICOS PROGRAMADOS)*100

ESTRUCTURA DEL INDICADOR

TIPO	ELEMENTO	DESCRIPCIÓN	VALOR	UNIDAD DE MEDIDA
VARIABLE	NVESR	NÚMERO DE VISITAS Y ESTUDIOS SOCIOECONÓMICOS REALIZADOS	98.00	VISITA
CONSTANTE	TVESP	TOTAL DE VISITAS Y ESTUDIOS SOCIOECONÓMICOS PROGRAMADOS	1,218.00	VISITA

	ENE	FEB	MAR	ABR	MAY	JUN	JUL	AGO	SEP	OCT	NOV	DIC
PROGRAMADO	7.88	8.05	8.37	8.70	8.54	8.37	8.54	8.37	8.54	8.21	8.37	8.06
EVALUADO	7.88	8.05	0.00	0.00	0.00	0.00	0.00	0.00	0.00	0.00	0.00	0.00

ESTRUCTURA ADMINISTRATIVA Y PROGRAMÁTICA

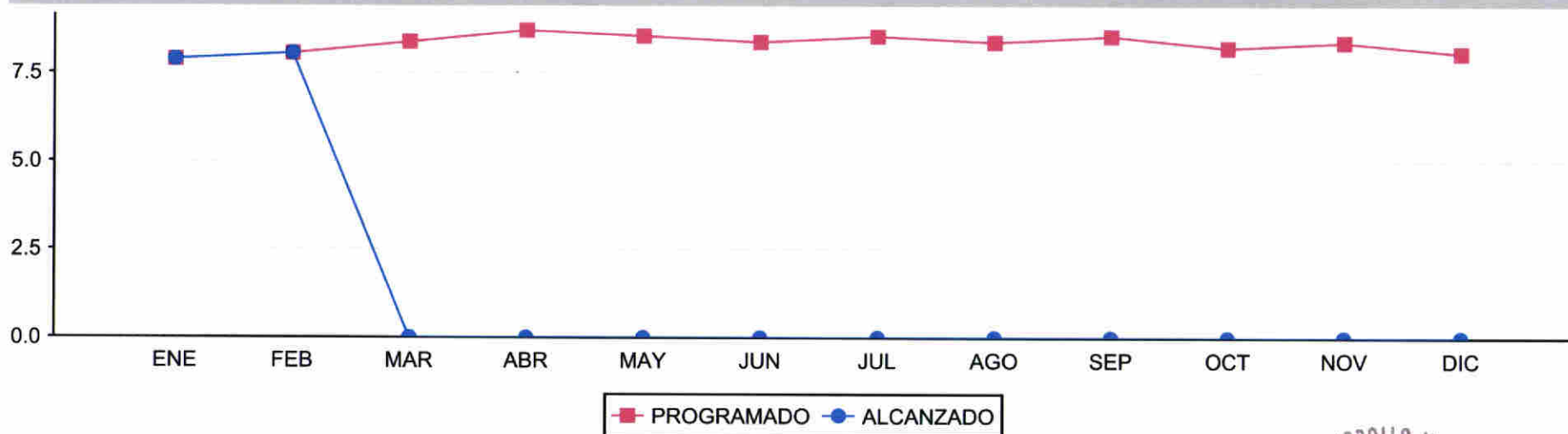
DEPENDENCIA: 49. SISTEMA ESTATAL PARA EL DESARROLLO INTEGRAL DE LA FAMILIA

TIPO DE INDICADOR: DE GESTIÓN

PROYECTO: 10 / 0A. PREVENCIÓN, ATENCIÓN Y PROTECCIÓN QUE GARANTICE LOS DERECHOS DE LOS DIFERENTES SECTORES DE LA POBLACION VULNERABLE

DIMENSIÓN QUE ATIENDE: EFICACIA

COMPORTAMIENTO DEL INDICADOR



ELABORÓ <i>[Signature]</i> C.P. EVERARDO MARTÍNEZ DÍAZ ENCARGADO DE LA DIRECCIÓN ADMINISTRATIVA	RESPONSABLE DEL PROYECTO <i>[Signature]</i> LIC. FEBE MARTA ESPRIELLA PROCURADORA	AUTORIZÓ <i>[Signature]</i> INTRA. MADAY CAPI LA PIEDRAS DIRECTORA GENERAL
--	--	---

ESTRUCTURA PROGRAMÁTICA

DEPENDENCIA: 49-SISTEMA ESTATAL PARA EL DESARROLLO INTEGRAL DE LA FAMILIA **TIPO DE INDICADOR:** DE GESTIÓN

PROYECTO: 10-PREVENCIÓN, ATENCIÓN Y PROTECCIÓN QUE GARANTICE LOS DERECHOS DE LOS DIFERENTES SECTORES DE LA POBLACION VULNERABLE **DIMENSIÓN QUE ATIENDE:** EFICACIA

OBJETIVOS: 155-REALIZACIÓN DE ESTUDIOS Y TRATAMIENTOS PSICOLÓGICOS. **UNIDAD DE MEDIDA:** PORCENTAJE

INDICADOR: 377-PORCENTAJE DE ESTUDIOS Y TRATAMIENTOS PSICOLÓGICOS REALIZADOS A PERSONAS CON PROBLEMAS EMOCIONALES

MEDIO DE VERIFICACIÓN: REPORTE

	ENE	FEB	MAR	ABR	MAY	JUN	JUL	AGO	SEP	OCT	NOV	DIC
PROGRAMADO	320.00	325.00	328.00	326.00	324.00	320.00	322.00	325.00	324.00	322.00	324.00	320.00
ALCANZADO	320.00	327.00	0.00	0.00	0.00	0.00	0.00	0.00	0.00	0.00	0.00	0.00
% DE AVANCE	100.00	100.62	0.00	0.00	0.00	0.00	0.00	0.00	0.00	0.00	0.00	0.00



ELABORÓ	RESPONSABLE DEL PROYECTO	AUTORIZÓ
 C.P. EVERARDO MARTÍNEZ DÍAZ ENCARGADO DE LA DIRECCIÓN ADMINISTRATIVA	 LIC. FEBE MATA ESPRIELLA PROCURADORA	 MTRA. MADAY CAPILLA PIEDRAS DIRECTORA GENERAL

ESTRUCTURA ADMINISTRATIVA Y PROGRAMÁTICA

DEPENDENCIA:	49. SISTEMA ESTATAL PARA EL DESARROLLO INTEGRAL DE LA FAMILIA	TIPO DE INDICADOR:	DE GESTIÓN
PROYECTO:	10 / 0A. PREVENCIÓN, ATENCIÓN Y PROTECCIÓN QUE GARANTICE LOS DERECHOS DE LOS DIFERENTES SECTORES DE LA POBLACION VULNERABLE	DIMENSIÓN QUE ATIENDE:	EFICACIA
OBJETIVO:	155. REALIZACIÓN DE ESTUDIOS Y TRATAMIENTOS PSICOLÓGICOS.	FRECUENCIA DEL INDICADOR:	MENSUAL
INDICADOR:	377. PORCENTAJE DE ESTUDIOS Y TRATAMIENTOS PSICOLÓGICOS REALIZADOS A PERSONAS CON PROBLEMAS EMOCIONALES	UNIDAD DE MEDIDA:	PORCENTAJE

MÉTODO DE CÁLCULO

(NÚMERO DE ESTUDIOS Y TRATAMIENTOS PSICOLOGICOS REALIZADOS/TOTAL DE ESTUDIOS Y TRATAMIENTOS PSICOLOGICOS PROGRAMADOS)*100

ESTRUCTURA DEL INDICADOR

TIPO	ELEMENTO	DESCRIPCIÓN	VALOR	UNIDAD DE MEDIDA
VARIABLE	NETPR	NÚMERO DE ESTUDIOS Y TRATAMIENTOS PSICOLOGICOS REALIZADOS	327.00	TRATAMIENTO
CONSTANTE	TETPP	TOTAL DE ESTUDIOS Y TRATAMIENTOS PSICOLOGICOS PROGRAMADOS	3,880.00	TRATAMIENTO

	ENE	FEB	MAR	ABR	MAY	JUN	JUL	AGO	SEP	OCT	NOV	DIC
PROGRAMADO	8.25	8.38	8.45	8.40	8.35	8.25	8.30	8.38	8.35	8.30	8.35	8.24
EVALUADO	8.25	8.43	0.00	0.00	0.00	0.00	0.00	0.00	0.00	0.00	0.00	0.00

ESTRUCTURA ADMINISTRATIVA Y PROGRAMÁTICA

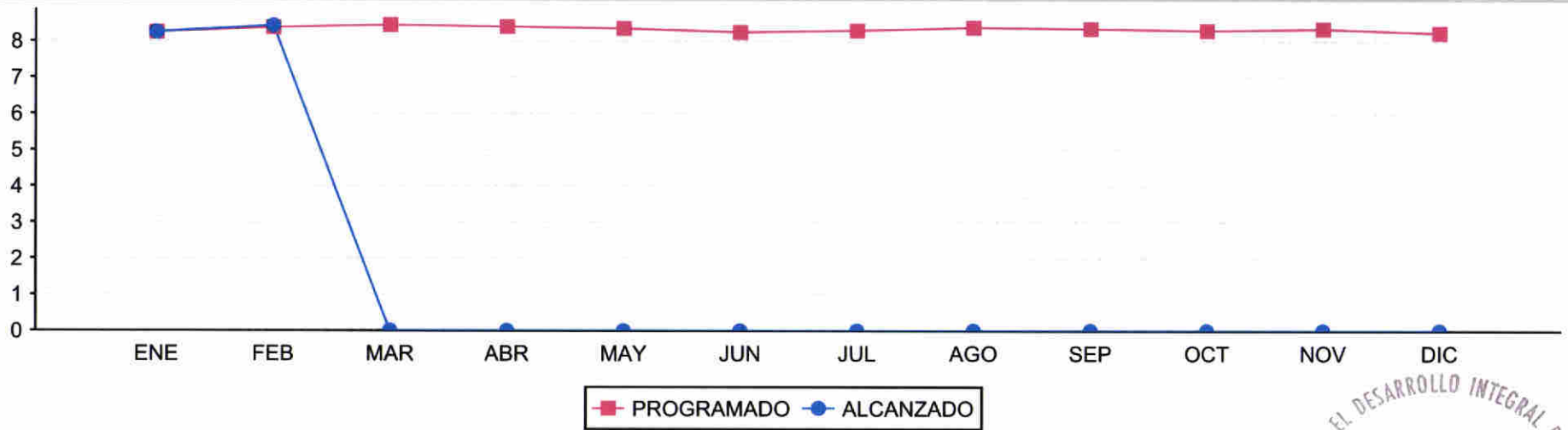
DEPENDENCIA: 49. SISTEMA ESTATAL PARA EL DESARROLLO INTEGRAL DE LA FAMILIA

TIPO DE INDICADOR: DE GESTIÓN

PROYECTO: 10 / 0A. PREVENCIÓN, ATENCIÓN Y PROTECCIÓN QUE GARANTICE LOS DERECHOS DE LOS DIFERENTES SECTORES DE LA POBLACION VULNERABLE

DIMENSIÓN QUE ATIENDE: EFICACIA

COMPORTAMIENTO DEL INDICADOR



ELABORÓ	RESPONSABLE DEL PROYECTO	AUTORIZO
 C.P. EVERARDO MARTÍNEZ DÍAZ ENCARGADO DE LA DIRECCIÓN ADMINISTRATIVA	 LIC. FEBE MATA ESPRIELLA PROCURADORA	 MTRA. MADAY CAPISTRÁN PIEDRAS DIRECTORA GENERAL

ESTRUCTURA PROGRAMÁTICA

DEPENDENCIA: 49-SISTEMA ESTATAL PARA EL DESARROLLO INTEGRAL DE LA FAMILIA **TIPO DE INDICADOR:** DE GESTIÓN

PROYECTO: 10-PREVENCIÓN, ATENCIÓN Y PROTECCIÓN QUE GARANTICE LOS DERECHOS DE LOS DIFERENTES SECTORES DE LA POBLACION VULNERABLE **DIMENSIÓN QUE ATIENDE:** EFICACIA

OBJETIVOS: 157-CONCIENTIZACIÓN DE LOS RIESGOS DE LA MIGRACIÓN A NIÑAS, NIÑOS Y ADOLESCENTES MIGRANTES NO ACOMPAÑADOS. **UNIDAD DE MEDIDA:** PORCENTAJE

INDICADOR: 384-PORCENTAJE DE PLATICAS PERSONALIZADAS

MEDIO DE VERIFICACIÓN: EVIDENCIAS FOTOGRÁFICAS Y LISTAS DE ASISTENCIAS

	ENE	FEB	MAR	ABR	MAY	JUN	JUL	AGO	SEP	OCT	NOV	DIC
PROGRAMADO	1.00	1.00	1.00	1.00	1.00	1.00	1.00	1.00	1.00	1.00	1.00	1.00
ALCANZADO	1.00	1.00	0.00	0.00	0.00	0.00	0.00	0.00	0.00	0.00	0.00	0.00
% DE AVANCE	100.00	100.00	0.00	0.00	0.00	0.00	0.00	0.00	0.00	0.00	0.00	0.00



ELABORÓ	RESPONSABLE DEL PROYECTO	AUTORIZO
 C.P. EVERARDO MARTÍNEZ DÍAZ ENCARGADO DE LA DIRECCIÓN ADMINISTRATIVA	 LIC. FEBE MATA ESPRIELLA PROCURADORA	 MTRA. MADAY CAPILLA PIEDRAS DIRECTORA GENERAL

GOBIERNO DEL ESTADO DE TLAXCALA
SECRETARÍA DE PLANEACIÓN Y FINANZAS
FICHA DE AVANCE DE INDICADOR

ESTRUCTURA ADMINISTRATIVA Y PROGRAMÁTICA

DEPENDENCIA:	49. SISTEMA ESTATAL PARA EL DESARROLLO INTEGRAL DE LA FAMILIA	TIPO DE INDICADOR:	DE GESTIÓN
PROYECTO:	10 / 0A. PREVENCIÓN, ATENCIÓN Y PROTECCIÓN QUE GARANTICE LOS DERECHOS DE LOS DIFERENTES SECTORES DE LA POBLACION VULNERABLE	DIMENSIÓN QUE ATIENDE:	EFICACIA
OBJETIVO:	157. CONCIENTIZACIÓN DE LOS RIESGOS DE LA MIGRACIÓN A NIÑAS, NIÑOS Y ADOLESCENTES MIGRANTES NO ACOMPAÑADOS.	FRECUENCIA DEL INDICADOR:	MENSUAL
INDICADOR:	384. PORCENTAJE DE PLATICAS PERSONALIZADAS	UNIDAD DE MEDIDA:	PORCENTAJE

MÉTODO DE CÁLCULO

(NÚMERO DE PLATICAS REALIZADAS/NÚMERO DE PLATICAS PROGRAMADAS)*100

ESTRUCTURA DEL INDICADOR

TIPO	ELEMENTO	DESCRIPCIÓN	VALOR	UNIDAD DE MEDIDA
VARIABLE	NPREAL	NÚMERO DE PLATICAS REALIZADAS	1.00	PLÁTICA
CONSTANTE	NPPROG	NÚMERO DE PLATICAS PROGRAMADAS	12.00	PLÁTICA

	ENE	FEB	MAR	ABR	MAY	JUN	JUL	AGO	SEP	OCT	NOV	DIC
PROGRAMADO	8.33	8.33	8.33	8.33	8.33	8.33	8.33	8.33	8.33	8.33	8.33	8.37
EVALUADO	8.33	8.33	0.00	0.00	0.00	0.00	0.00	0.00	0.00	0.00	0.00	0.00

ESTRUCTURA ADMINISTRATIVA Y PROGRAMÁTICA

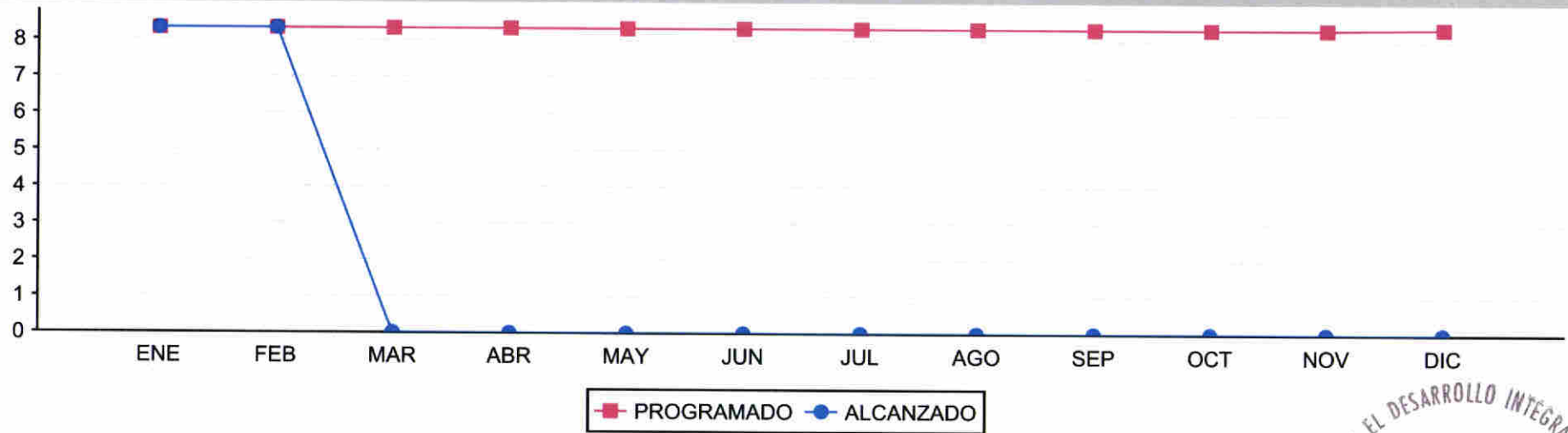
DEPENDENCIA: 49. SISTEMA ESTATAL PARA EL DESARROLLO INTEGRAL DE LA FAMILIA

TIPO DE INDICADOR: DE GESTIÓN

PROYECTO: 10 / 0A. PREVENCIÓN, ATENCIÓN Y PROTECCIÓN QUE GARANTICE LOS DERECHOS DE LOS DIFERENTES SECTORES DE LA POBLACION VULNERABLE

DIMENSIÓN QUE ATIENDE: EFICACIA

COMPORTAMIENTO DEL INDICADOR



ELABORÓ C.P. EVERARDO MARTINEZ DIAZ ENCARGADO DE LA DIRECCIÓN ADMINISTRATIVA	RESPONSABLE DEL PROYECTO LIC. FEBE MATA ESPRIELLA PROCURADORA	AUTORIZÓ MTRA. MADAY CAPILES PIEDRAS DIRECTORA GENERAL
---	--	---