



Oficio No. 003024


Tlaxcala Tlax; 31 Octubre 2018

C.P. MARTHA AGUILAR TORRENTERA
Directora de Planeación y Evaluación de la SEFIN
Presente:

Con la finalidad de cumplir en tiempo y forma con los reportes de indicadores capturados en el SIIF, de los proyectos de Asistencia Social del OPD SEDIF, anexo las fichas de avance de indicadores del mes de Octubre.

Sin otro particular, le expreso un cordial saludo.

ATENTAMENTE



MTRA. MADAY CAPILLA PIEDRAS
Directora General



SECRETARÍA DE PLANEACIÓN
Y FINANZAS
GOBIERNO DEL ESTADO
DE TLAXCALA

18 NOV 2018

RECIBIDO
DIRECCIÓN DE PLANEACIÓN

C.c.p. Everardo Martínez Díaz. Encargado. de la Dirección Administrativa y Recursos Materiales.-
Para su conocimiento.

MCP/OMC/gcx

REPORTE DE VARIABLE

ESTRUCTURA PROGRAMÁTICA

DEPENDENCIA: 49-SISTEMA ESTATAL PARA EL DESARROLLO INTEGRAL DE LA FAMILIA **TIPO DE INDICADOR:** DE GESTIÓN

PROYECTO: 8-ASISTENCIA ALIMENTARIA - MEJORAMIENTO NUTRICIONAL Y DESARROLLO COMUNITARIO DE LAS FAMILIAS QUE PRESENTAN INSEGURIDAD ALIMENTARIA **DIMENSIÓN QUE ATIENDE:** CALIDAD

OBJETIVOS: 91- HABILIDADES ALIMENTARIAS Y DE GESTIÓN ADQUIRIDAS, FOMENTADAS Y DESARROLLADAS **UNIDAD DE MEDIDA:** PORCENTAJE

INDICADOR: 51-PORCENTAJE DE BENEFICIARIOS CAPACITADOS, SATISFECHOS CON ESTAS ACCIONES - APROVECHAMIENTO POSITIVO


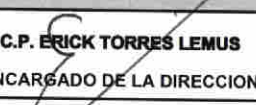

MEDIO DE VERIFICACIÓN: DOCUMENTOS DE REGISTRO Y CEDULAS DE ENTREGA DE INFORMACIÓN QUE GENERAN CADA UNO DE LOS PROGRAMAS QUE OPERA EL SEDIF

VARIABLE: NÚMERO DE CAPACITACIONES A BENEFICIARIOS

	ENE	FEB	MAR	ABR	MAY	JUN	JUL	AGO	SEP	OCT	NOV	DIC
PROGRAMADO	0.00	10.00	12.00	7.00	13.00	15.00	15.00	22.00	25.00	31.00	15.00	0.00
ALCANZADO	0.00	10.00	12.00	7.00	13.00	15.00	15.00	22.00	25.00	31.00	0.00	0.00
% DE AVANCE	0.00	100.00	100.00	100.00	100.00	100.00	100.00	100.00	100.00	100.00	0.00	0.00

SECRETARÍA DE PLANEACIÓN Y FINANZAS
GOBIERNO DEL ESTADO DE TLAXCALA
08 NOV 2018
RECIBIDO
DIRECCIÓN DE PLANEACIÓN

SISTEMA PARA EL DESARROLLO INTEGRAL DE LA FAMILIA
DIF
ESTATAL TLAXCALA

ELABORÓ	RESPONSABLE DEL PROYECTO	AUTORIZO
 C.P. EVERARDO MARTINEZ DIAZ ENCARGADO DE LA DIRECCIÓN ADMINISTRATIVA	 C.P. ERICK TORRES LEMUS ENCARGADO DE LA DIRECCION	 MTRA. MADAY CAPILLA PIÉRRAS DIRECTORA GENERAL

GOBIERNO DEL ESTADO DE TLAXCALA
SECRETARÍA DE PLANEACIÓN Y FINANZAS
FICHA DE AVANCE DE INDICADOR

ESTRUCTURA ADMINISTRATIVA Y PROGRAMÁTICA

DEPENDENCIA:	49. SISTEMA ESTATAL PARA EL DESARROLLO INTEGRAL DE LA FAMILIA	TIPO DE INDICADOR:	DE GESTIÓN
PROYECTO:	8 / 08. ASISTENCIA ALIMENTARIA - MEJORAMIENTO NUTRICIONAL Y DESARROLLO COMUNITARIO DE LAS FAMILIAS QUE PRESENTAN INSEGURIDAD ALIMENTARIA	DIMENSIÓN QUE ATIENDE:	CALIDAD
OBJETIVO:	91. HABILIDADES ALIMENTARIAS Y DE GESTIÓN ADQUIRIDAS, FOMENTADAS Y DESARROLLADAS	FRECUENCIA DEL INDICADOR:	OTRO PERIODO
INDICADOR:	51. PORCENTAJE DE BENEFICIARIOS CAPACITADOS, SATISFECHOS CON ESTAS ACCIONES - APROVECHAMIENTO POSITIVO	UNIDAD DE MEDIDA:	PORCENTAJE

MÉTODO DE CÁLCULO

(NÚMERO DE CAPACITACIONES A BENEFICIARIOS/TOTAL DE CAPACITACIONES)*100

ESTRUCTURA DEL INDICADOR

TIPO	ELEMENTO	DESCRIPCIÓN	VALOR	UNIDAD DE MEDIDA
VARIABLE	NCB	NÚMERO DE CAPACITACIONES A BENEFICIARIOS	31.00	CAPACITACIÓN
CONSTANTE	TC	TOTAL DE CAPACITACIONES	165.00	CAPACITACIÓN

	ENE	FEB	MAR	ABR	MAY	JUN	JUL	AGO	SEP	OCT	NOV	DIC
PROGRAMADO	0.00	6.06	7.27	4.24	7.88	9.09	9.09	13.33	15.15	18.79	9.10	0.00
EVALUADO	0.00	6.06	7.27	4.24	7.88	9.09	9.09	13.33	15.15	18.79	0.00	0.00

ESTRUCTURA ADMINISTRATIVA Y PROGRAMÁTICA

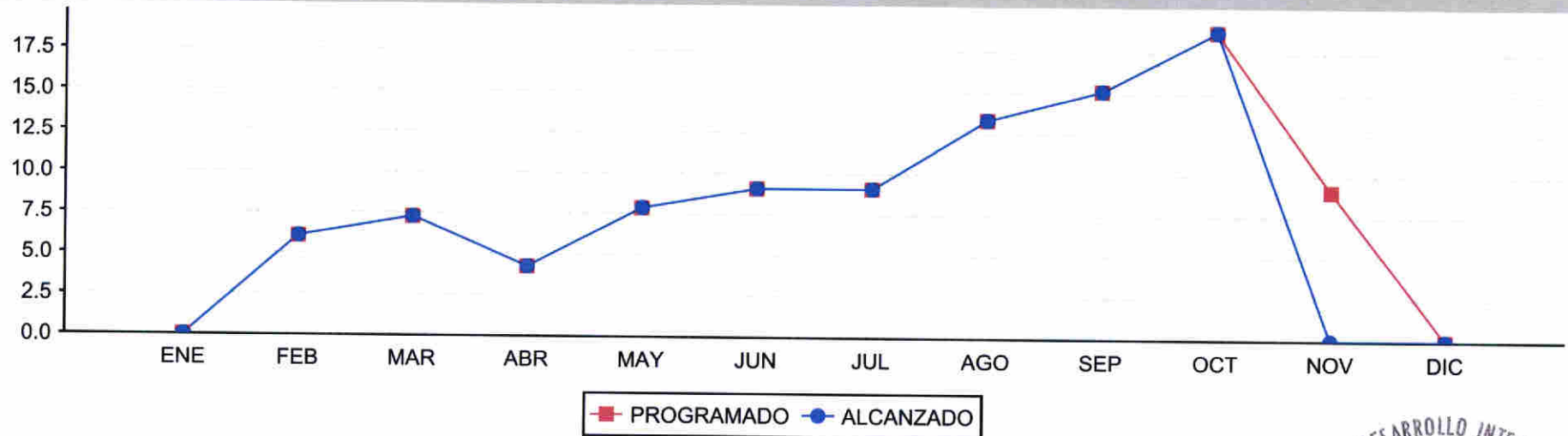
DEPENDENCIA: 49. SISTEMA ESTATAL PARA EL DESARROLLO INTEGRAL DE LA FAMILIA

TIPO DE INDICADOR: DE GESTIÓN

PROYECTO: 8 / 08. ASISTENCIA ALIMENTARIA - MEJORAMIENTO NUTRICIONAL Y DESARROLLO COMUNITARIO DE LAS FAMILIAS QUE PRESENTAN INSEGURIDAD ALIMENTARIA

DIMENSIÓN QUE ATIENDE: CALIDAD

COMPORTAMIENTO DEL INDICADOR



ELABORÓ	RESPONSABLE DEL PROYECTO	AUTORIZO
C.P. EVERARDO MARTÍNEZ DÍAZ ENCARGADO DE LA DIRECCIÓN ADMINISTRATIVA	C.P. ERICK TORRES LEMUS ENCARGADO DE LA DIRECCIÓN	MTRA. MADAY CAPILES PIEDRAS DIRECTORA GENERAL

ESTRUCTURA PROGRAMÁTICA

DEPENDENCIA: 49-SISTEMA ESTATAL PARA EL DESARROLLO INTEGRAL DE LA FAMILIA **TIPO DE INDICADOR:** DE GESTIÓN

PROYECTO: 8-ASISTENCIA ALIMENTARIA - MEJORAMIENTO NUTRICIONAL Y DESARROLLO COMUNITARIO DE LAS FAMILIAS QUE PRESENTAN INSEGURIDAD ALIMENTARIA **DIMENSIÓN QUE ATIENDE:** EFICACIA

OBJETIVOS: 93- ASIGNACIÓN DE RECURSOS PARA EL OTORGAMIENTO DE DESAYUNOS ESCOLARES Y APOYOS ALIMENTARIOS **UNIDAD DE MEDIDA:** PORCENTAJE

INDICADOR: 53-PORCENTAJE DE RECURSOS DEL FAM ASISTENCIA SOCIAL DESTINADOS A OTORGAR APOYOS ALIMENTARIOS

MEDIO DE VERIFICACIÓN: DOCUMENTOS DE REGISTRO E INFORMACIÓN DEL ÁREA ADMINISTRATIVA DEL SEDIF Y PUBLICACIÓN EN D.O.F.

VARIABLE: TOTAL DE RECURSOS RECIBIDOS

	ENE	FEB	MAR	ABR	MAY	JUN	JUL	AGO	SEP	OCT	NOV	DIC
PROGRAMADO	9,252,340.00	9,252,340.00	9,252,340.00	9,252,340.00	9,252,340.00	9,252,340.00	9,252,340.00	9,252,340.00	9,252,340.00	9,252,340.00	9,252,340.00	9,252,340.00
ALCANZADO	9,714,927.00	9,714,927.00	9,714,927.00	9,714,927.00	9,714,927.00	9,714,927.00	9,714,927.00	9,714,927.00	9,714,927.00	9,714,927.00	0.00	0.00
% DE AVANCE	105.00	105.00	105.00	105.00	105.00	105.00	105.00	105.00	105.00	105.00	0.00	0.00



ELABORÓ	RESPONSABLE DEL PROYECTO	AUFORIZÓ
C.P. EVERARDO MARTINEZ DIAZ ENCARGADO DE LA DIRECCIÓN ADMINISTRATIVA	C.P. ERICK TORRES LEMUS ENCARGADO DE LA DIRECCION	MTRA. MADAY CAPILLA PIEDRAS DIRECTORA GENERAL

GOBIERNO DEL ESTADO DE TLAXCALA
SECRETARÍA DE PLANEACIÓN Y FINANZAS
FICHA DE AVANCE DE INDICADOR

ESTRUCTURA ADMINISTRATIVA Y PROGRAMÁTICA

DEPENDENCIA: 49. SISTEMA ESTATAL PARA EL DESARROLLO INTEGRAL DE LA FAMILIA

PROYECTO: 8 / 08. ASISTENCIA ALIMENTARIA - MEJORAMIENTO NUTRICIONAL Y DESARROLLO COMUNITARIO DE LAS FAMILIAS QUE PRESENTAN INSEGURIDAD ALIMENTARIA

OBJETIVO: 93. ASIGNACIÓN DE RECURSOS PARA EL OTORGAMIENTO DE DESAYUNOS ESCOLARES Y APOYOS ALIMENTARIOS

INDICADOR: 53. PORCENTAJE DE RECURSOS DEL FAM ASISTENCIA SOCIAL DESTINADOS A OTORGAR APOYOS ALIMENTARIOS

TIPO DE INDICADOR: DE GESTIÓN

DIMENSIÓN QUE ATIENDE: EFICACIA

FRECUENCIA DEL INDICADOR: MENSUAL

UNIDAD DE MEDIDA: PORCENTAJE

MÉTODO DE CÁLCULO

(TOTAL DE RECURSOS RECIBIDOS/MONTO TOTAL DE RECURSOS DEL FAM ASIGNADOS AL SEDIF PARA OTORGAR APOYOS ALIMENTARIOS EN EL AÑO)*100

ESTRUCTURA DEL INDICADOR

TIPO	ELEMENTO	DESCRIPCIÓN	VALOR	UNIDAD DE MEDIDA
VARIABLE	TRR	TOTAL DE RECURSOS RECIBIDOS	9,714,927.00	RECURSO
CONSTANTE	MTRAOAAA	MONTO TOTAL DE RECURSOS DEL FAM ASIGNADOS AL SEDIF PARA OTORGAR APOYOS ALIMENTARIOS EN EL AÑO	111,028,084.00	RECURSO

	ENE	FEB	MAR	ABR	MAY	JUN	JUL	AGO	SEP	OCT	NOV	DIC
PROGRAMADO	8.33	8.33	8.33	8.33	8.33	8.33	8.33	8.33	8.33	8.33	8.33	8.37
EVALUADO	8.75	8.75	8.75	8.75	8.75	8.75	8.75	8.75	8.75	8.75	0.00	0.00

ESTRUCTURA ADMINISTRATIVA Y PROGRAMÁTICA


DEPENDENCIA: 49. SISTEMA ESTATAL PARA EL DESARROLLO INTEGRAL DE LA FAMILIA

TIPO DE INDICADOR: DE GESTIÓN

PROYECTO: 8 / 08. ASISTENCIA ALIMENTARIA - MEJORAMIENTO NUTRICIONAL Y DESARROLLO COMUNITARIO DE LAS FAMILIAS QUE PRESENTAN INSEGURIDAD ALIMENTARIA

DIMENSIÓN QUE ATIENDE: EFICACIA

COMPORTAMIENTO DEL INDICADOR



ELABORÓ	RESPONSABLE DEL PROYECTO	AUTORIZÓ
C.P. EVERARDO MARTINEZ DIAZ ENCARGADO DE LA DIRECCIÓN ADMINISTRATIVA	C.P. ERICK TORRES LEMUS ENCARGADO DE LA DIRECCION	MTRA. MADAY CAPI CA PIEDRAS DIRECTORA GENERAL

REPORTE DE VARIABLE

ESTRUCTURA PROGRAMÁTICA

DEPENDENCIA: 49-SISTEMA ESTATAL PARA EL DESARROLLO INTEGRAL DE LA FAMILIA **TIPO DE INDICADOR:** DE GESTIÓN

PROYECTO: 8-ASISTENCIA ALIMENTARIA - MEJORAMIENTO NUTRICIONAL Y DESARROLLO COMUNITARIO DE LAS FAMILIAS QUE PRESENTAN INSEGURIDAD ALIMENTARIA **DIMENSIÓN QUE ATIENDE:** EFICIENCIA

OBJETIVOS: 94-DISTRIBUCIÓN Y ENTREGA DE DESAYUNOS ESCOLARES (RACIONES) MODALIDAD FRÍO **UNIDAD DE MEDIDA:** PORCENTAJE


INDICADOR: 55-PORCENTAJE DE AVANCES EN LA DISTRIBUCIÓN Y EN ENTREGA DE DESAYUNOS ESCOLARES MODALIDAD FRÍO

MEDIO DE VERIFICACIÓN: PADRÓN DE ESCUELAS Y VERIFICACIÓN DE REGISTRO POR PARTE DEL PROGRAMA DE DESAYUNO ESCOLAR MODALIDAD FRÍO

VARIABLE: NÚMERO DE DESAYUNOS (RACIONES) MODALIDAD FRÍO ENTREGADOS

	ENE	FEB	MAR	ABR	MAY	JUN	JUL	AGO	SEP	OCT	NOV	DIC
PROGRAMADO	926,500.00	981,000.00	872,000.00	817,500.00	1,090,000.00	1,090,000.00	327,000.00	272,500.00	1,035,500.00	1,199,000.00	1,035,500.00	545,000.00
ALCANZADO	926,500.00	981,000.00	872,000.00	817,500.00	1,090,000.00	1,090,000.00	327,000.00	272,500.00	1,035,500.00	1,199,000.00	0.00	0.00
% DE AVANCE	100.00	100.00	100.00	100.00	100.00	100.00	100.00	100.00	100.00	100.00	0.00	0.00



ELABORÓ	RESPONSABLE DEL PROYECTO	AUTORIZÓ
 C.P. EVERARDO MARTÍNEZ DÍAZ ENCARGADO DE LA DIRECCIÓN ADMINISTRATIVA	 C.P. ERICK TORRES LEMUS ENCARGADO DE LA DIRECCIÓN	 MTRA. MADAY CAPILLA PIEDRAS DIRECTORA GENERAL

GOBIERNO DEL ESTADO DE TLAXCALA
SECRETARÍA DE PLANEACIÓN Y FINANZAS
FICHA DE AVANCE DE INDICADOR

ESTRUCTURA ADMINISTRATIVA Y PROGRAMÁTICA

DEPENDENCIA:	49. SISTEMA ESTATAL PARA EL DESARROLLO INTEGRAL DE LA FAMILIA	TIPO DE INDICADOR:	DE GESTIÓN
PROYECTO:	8 / 08. ASISTENCIA ALIMENTARIA - MEJORAMIENTO NUTRICIONAL Y DESARROLLO COMUNITARIO DE LAS FAMILIAS QUE PRESENTAN INSEGURIDAD ALIMENTARIA	DIMENSIÓN QUE ATIENDE:	EFICIENCIA
OBJETIVO:	94. DISTRIBUCIÓN Y ENTREGA DE DESAYUNOS ESCOLARES (RACIONES) MODALIDAD FRÍO	FRECUENCIA DEL INDICADOR:	MENSUAL
INDICADOR:	55. PORCENTAJE DE AVANCES EN LA DISTRIBUCIÓN Y EN ENTREGA DE DESAYUNOS ESCOLARES MODALIDAD FRÍO	UNIDAD DE MEDIDA:	PORCENTAJE

MÉTODO DE CÁLCULO

(NÚMERO DE DESAYUNOS (RACIONES) MODALIDAD FRÍO ENTREGADOS/TOTAL DE RACIONES PROGRAMADAS)*100

ESTRUCTURA DEL INDICADOR

TIPO	ELEMENTO	DESCRIPCIÓN	VALOR	UNIDAD DE MEDIDA
VARIABLE	NDMFE	NÚMERO DE DESAYUNOS (RACIONES) MODALIDAD FRÍO ENTREGADOS	1,199,000.00	RACIÓN
CONSTANTE	TRPR	TOTAL DE RACIONES PROGRAMADAS	10,191,500.00	RACIÓN

	ENE	FEB	MAR	ABR	MAY	JUN	JUL	AGO	SEP	OCT	NOV	DIC
PROGRAMADO	9.09	9.63	8.56	8.02	10.70	10.70	3.21	2.67	10.16	11.76	10.16	5.34
EVALUADO	9.09	9.63	8.56	8.02	10.70	10.70	3.21	2.67	10.16	11.76	0.00	0.00

ESTRUCTURA ADMINISTRATIVA Y PROGRAMÁTICA

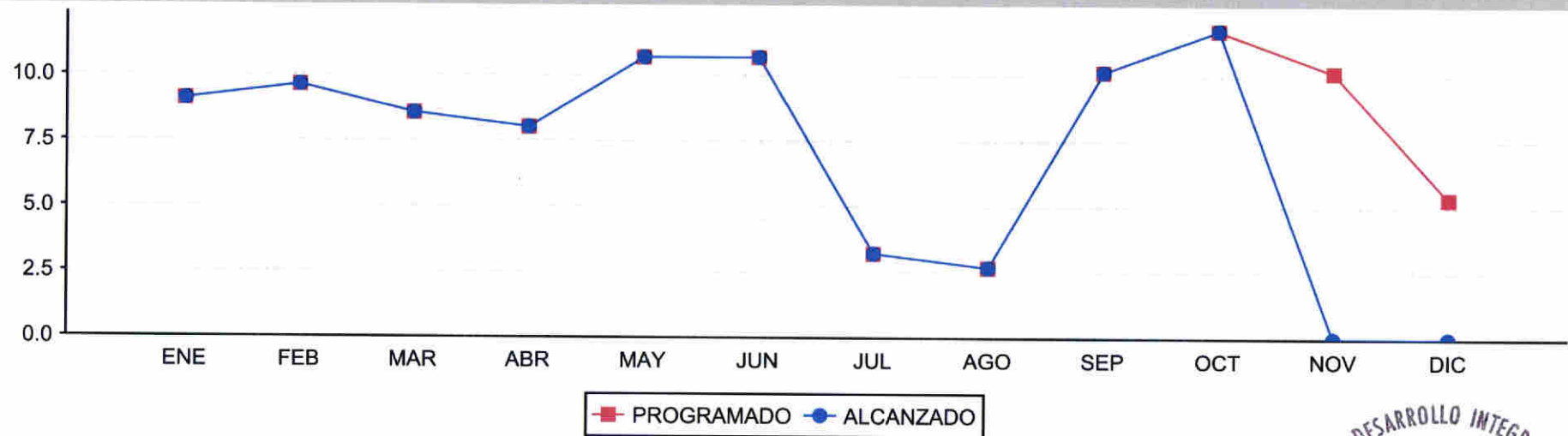
DEPENDENCIA: 49. SISTEMA ESTATAL PARA EL DESARROLLO INTEGRAL DE LA FAMILIA




TIPO DE INDICADOR: DE GESTIÓN

PROYECTO: 8 / 08. ASISTENCIA ALIMENTARIA - MEJORAMIENTO NUTRICIONAL Y DESARROLLO COMUNITARIO DE LAS FAMILIAS QUE PRESENTAN INSEGURIDAD ALIMENTARIA

DIMENSIÓN QUE ATIENDE: EFICIENCIA

COMPORTAMIENTO DEL INDICADOR



ELABORO	RESPONSABLE DEL PROYECTO	AUTORIZO
 C.P. EVERARDO MARTÍNEZ DÍAZ ENCARGADO DE LA DIRECCIÓN ADMINISTRATIVA	 C.P. ERICK TORRES LEMUS ENCARGADO DE LA DIRECCIÓN	 MTRA. NAYAY CAPILI PIEDRAS DIRECTORA GENERAL

ESTRUCTURA PROGRAMÁTICA

DEPENDENCIA: 49-SISTEMA ESTATAL PARA EL DESARROLLO INTEGRAL DE LA FAMILIA **TIPO DE INDICADOR:** DE GESTIÓN

PROYECTO: 8-ASISTENCIA ALIMENTARIA - MEJORAMIENTO NUTRICIONAL Y DESARROLLO COMUNITARIO DE LAS FAMILIAS QUE PRESENTAN INSEGURIDAD ALIMENTARIA **DIMENSIÓN QUE ATIENDE:** EFICACIA

OBJETIVOS: 95- DISTRIBUCIÓN Y ENTREGA DE INSUMOS ALIMENTARIOS A CENTROS EDUCATIVOS PARA DESAYUNO ESCOLAR MODALIDAD CALIENTE **UNIDAD DE MEDIDA:** PORCENTAJE

INDICADOR: 58-PORCENTAJE DE AVANCES EN LA DISTRIBUCIÓN Y EN ENTREGA DE DESPENSAS A CENTROS EDUCATIVOS

MEDIO DE VERIFICACIÓN: DOCUMENTOS DE REGISTRO Y VERIFICACIÓN DE ENTREGA POR PARTE DEL PROGRAMA DE DESAYUNO ESCOLAR EN SU MODALIDAD CALIENTE

VARIABLE: NÚMERO DE DESPENSAS QUE RECIBEN LOS CENTROS EDUCATIVOS

	ENE	FEB	MAR	ABR	MAY	JUN	JUL	AGO	SEP	OCT	NOV	DIC
PROGRAMADO	2,100.00	2,100.00	2,100.00	1,050.00	2,100.00	2,100.00	0.00	0.00	2,100.00	2,100.00	2,100.00	1,050.00
ALCANZADO	2,100.00	2,100.00	2,100.00	1,050.00	2,100.00	2,100.00	0.00	0.00	2,100.00	2,100.00	0.00	0.00
% DE AVANCE	100.00	100.00	100.00	100.00	100.00	100.00	0.00	0.00	100.00	100.00	0.00	0.00



ELABORÓ	RESPONSABLE DEL PROYECTO	AUTORIZÓ
 C.P. EVERARDO MARTÍNEZ DÍAZ ENCARGADO DE LA DIRECCIÓN ADMINISTRATIVA	 C.P. ERICK TORRES LEMUS ENCARGADO DE LA DIRECCIÓN	 MTRA. MADAY CAPILLA PIEDRAS DIRECTORA GENERAL

GOBIERNO DEL ESTADO DE TLAXCALA
SECRETARÍA DE PLANEACIÓN Y FINANZAS
FICHA DE AVANCE DE INDICADOR

ESTRUCTURA ADMINISTRATIVA Y PROGRAMÁTICA

DEPENDENCIA: 49. SISTEMA ESTATAL PARA EL DESARROLLO INTEGRAL DE LA FAMILIA

PROYECTO: 8 / 08. ASISTENCIA ALIMENTARIA - MEJORAMIENTO NUTRICIONAL Y DESARROLLO COMUNITARIO DE LAS FAMILIAS QUE PRESENTAN INSEGURIDAD ALIMENTARIA

OBJETIVO: 95. DISTRIBUCIÓN Y ENTREGA DE INSUMOS ALIMENTARIOS A CENTROS EDUCATIVOS PARA DESAYUNO ESCOLAR MODALIDAD CALIENTE

INDICADOR: 58. PORCENTAJE DE AVANCES EN LA DISTRIBUCIÓN Y EN ENTREGA DE DESPENSAS A CENTROS EDUCATIVOS

TIPO DE INDICADOR: DE GESTIÓN

DIMENSIÓN QUE ATIENDE: EFICACIA

FRECUENCIA DEL INDICADOR: OTRO PERIODO

UNIDAD DE MEDIDA: PORCENTAJE

MÉTODO DE CÁLCULO

(NÚMERO DE DESPENSAS QUE RECIBEN LOS CENTROS EDUCATIVOS/TOTAL DE DESPENSAS)*100

ESTRUCTURA DEL INDICADOR

TIPO	ELEMENTO	DESCRIPCIÓN	VALOR	UNIDAD DE MEDIDA
VARIABLE	NDRCE	NÚMERO DE DESPENSAS QUE RECIBEN LOS CENTROS EDUCATIVOS	2,100.00	DESPENSA
CONSTANTE	TD	TOTAL DE DESPENSAS	18,900.00	DESPENSA

	ENE	FEB	MAR	ABR	MAY	JUN	JUL	AGO	SEP	OCT	NOV	DIC
PROGRAMADO	11.11	11.11	11.11	5.56	11.11	11.11	0.00	0.00	11.11	11.11	11.11	5.56
EVALUADO	11.11	11.11	11.11	5.56	11.11	11.11	0.00	0.00	11.11	11.11	0.00	0.00

ESTRUCTURA ADMINISTRATIVA Y PROGRAMÁTICA

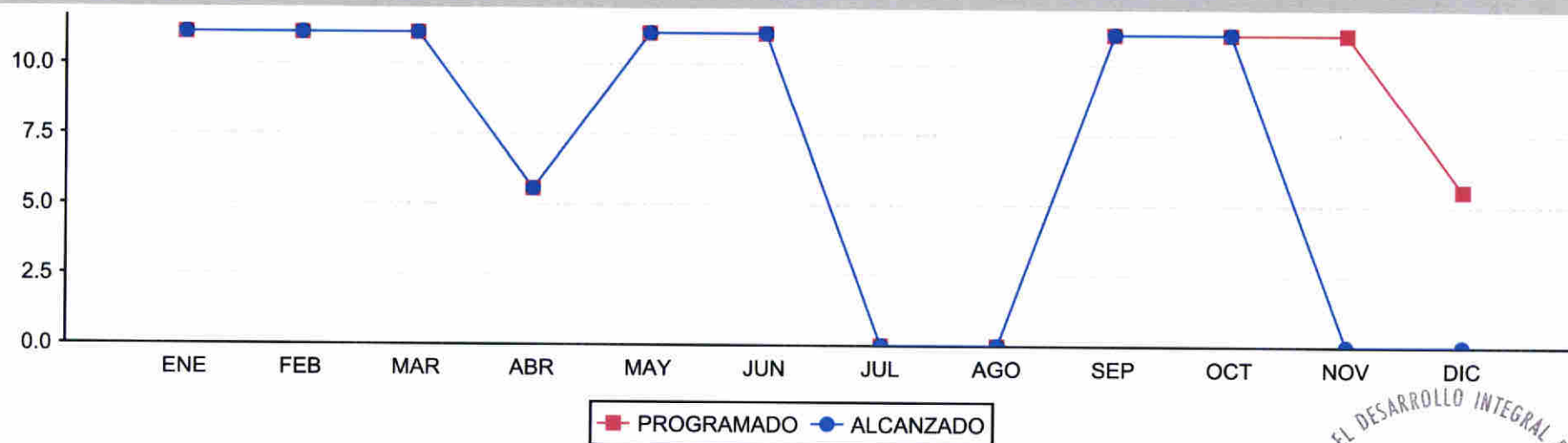
DEPENDENCIA: 49. SISTEMA ESTATAL PARA EL DESARROLLO INTEGRAL DE LA FAMILIA

TIPO DE INDICADOR: DE GESTIÓN

PROYECTO: 8 / 08. ASISTENCIA ALIMENTARIA - MEJORAMIENTO NUTRICIONAL Y DESARROLLO COMUNITARIO DE LAS FAMILIAS QUE PRESENTAN INSEGURIDAD ALIMENTARIA

DIMENSIÓN QUE ATIENDE: EFICACIA

COMPORTAMIENTO DEL INDICADOR



ELABORÓ	RESPONSABLE DEL PROYECTO	AUTORIZÓ
 C.P. EVERARDO MARTÍNEZ DÍAZ ENCARGADO DE LA DIRECCIÓN ADMINISTRATIVA	 C.F. ERICK TORRES LEMUS ENCARGADO DE LA DIRECCIÓN	 MTRA. MADAY CAPILLA MÉNDEZ DIRECTORA GENERAL

REPORTE DE VARIABLE

ESTRUCTURA PROGRAMÁTICA

DEPENDENCIA: 49-SISTEMA ESTATAL PARA EL DESARROLLO INTEGRAL DE LA FAMILIA **TIPO DE INDICADOR:** DE GESTIÓN

PROYECTO: 8-ASISTENCIA ALIMENTARIA - MEJORAMIENTO NUTRICIONAL Y DESARROLLO COMUNITARIO DE LAS FAMILIAS QUE PRESENTAN INSEGURIDAD ALIMENTARIA **DIMENSIÓN QUE ATIENDE:** EFICIENCIA

OBJETIVOS: 96-DOTACIÓN DE DESAYUNOS (CONSUMO DE RACIONES ALIMENTICIAS) PARA ESCOLARES MODALIDAD CALIENTE **UNIDAD DE MEDIDA:** PORCENTAJE

INDICADOR: 62-PORCENTAJE DE CONSUMO DE DOTACIONES DE DESAYUNOS ESCOLARES MODALIDAD CALIENTE

MEDIO DE VERIFICACIÓN: PADRÓN DE BENEFICIARIOS FOCALIZADO POR EL PROGRAMA DE DESAYUNO ESCOLAR MODALIDAD CALIENTE

VARIABLE: NÚMERO DE RACIONES ALIMENTICIAS CALIENTES ENTREGADAS

	ENE	FEB	MAR	ABR	MAY	JUN	JUL	AGO	SEP	OCT	NOV	DIC
PROGRAMADO	714,000.00	756,000.00	672,000.00	630,000.00	840,000.00	840,000.00	210,000.00	420,000.00	798,000.00	924,000.00	840,000.00	252,000.00
ALCANZADO	714,000.00	756,000.00	672,000.00	630,000.00	840,000.00	840,000.00	210,000.00	420,000.00	798,000.00	924,000.00	0.00	0.00
% DE AVANCE	100.00	100.00	100.00	100.00	100.00	100.00	100.00	100.00	100.00	100.00	0.00	0.00



ELABORÓ	RESPONSABLE DEL PROYECTO	AUTORIZÓ
 C.P. EVERARDO MARTINEZ DIAZ ENCARGADO DE LA DIRECCIÓN ADMINISTRATIVA	 C.P. ERICK TORRES LEMUS ENCARGADO DE LA DIRECCION	 MTRA. MADAY EAPIL LA PIEDRAS DIRECTORA GENERAL

GOBIERNO DEL ESTADO DE TLAXCALA
SECRETARÍA DE PLANEACIÓN Y FINANZAS
FICHA DE AVANCE DE INDICADOR

ESTRUCTURA ADMINISTRATIVA Y PROGRAMÁTICA

DEPENDENCIA:	49. SISTEMA ESTATAL PARA EL DESARROLLO INTEGRAL DE LA FAMILIA	TIPO DE INDICADOR:	DE GESTIÓN
PROYECTO:	8 / 08. ASISTENCIA ALIMENTARIA - MEJORAMIENTO NUTRICIONAL Y DESARROLLO COMUNITARIO DE LAS FAMILIAS QUE PRESENTAN INSEGURIDAD ALIMENTARIA	DIMENSIÓN QUE ATIENDE:	EFICIENCIA
OBJETIVO:	96. DOTACIÓN DE DESAYUNOS (CONSUMO DE RACIONES ALIMENTICIAS) PARA ESCOLARES MODALIDAD CALIENTE	FRECUENCIA DEL INDICADOR:	MENSUAL
INDICADOR:	62. PORCENTAJE DE CONSUMO DE DOTACIONES DE DESAYUNOS ESCOLARES MODALIDAD CALIENTE	UNIDAD DE MEDIDA:	PORCENTAJE

MÉTODO DE CÁLCULO

(NÚMERO DE RACIONES ALIMENTICIAS CALIENTES ENTREGADAS/TOTAL DE RACIONES)*100

ESTRUCTURA DEL INDICADOR

TIPO	ELEMENTO	DESCRIPCIÓN	VALOR	UNIDAD DE MEDIDA
VARIABLE	NRACE	NÚMERO DE RACIONES ALIMENTICIAS CALIENTES ENTREGADAS	924,000.00	RACIÓN
CONSTANTE	TR	TOTAL DE RACIONES	7,896,000.00	RACIÓN

	ENE	FEB	MAR	ABR	MAY	JUN	JUL	AGO	SEP	OCT	NOV	DIC
PROGRAMADO	9.04	9.57	8.51	7.98	10.64	10.64	2.66	5.32	10.11	11.70	10.64	3.19
EVALUADO	9.04	9.57	8.51	7.98	10.64	10.64	2.66	5.32	10.11	11.70	0.00	0.00

ESTRUCTURA ADMINISTRATIVA Y PROGRAMÁTICA

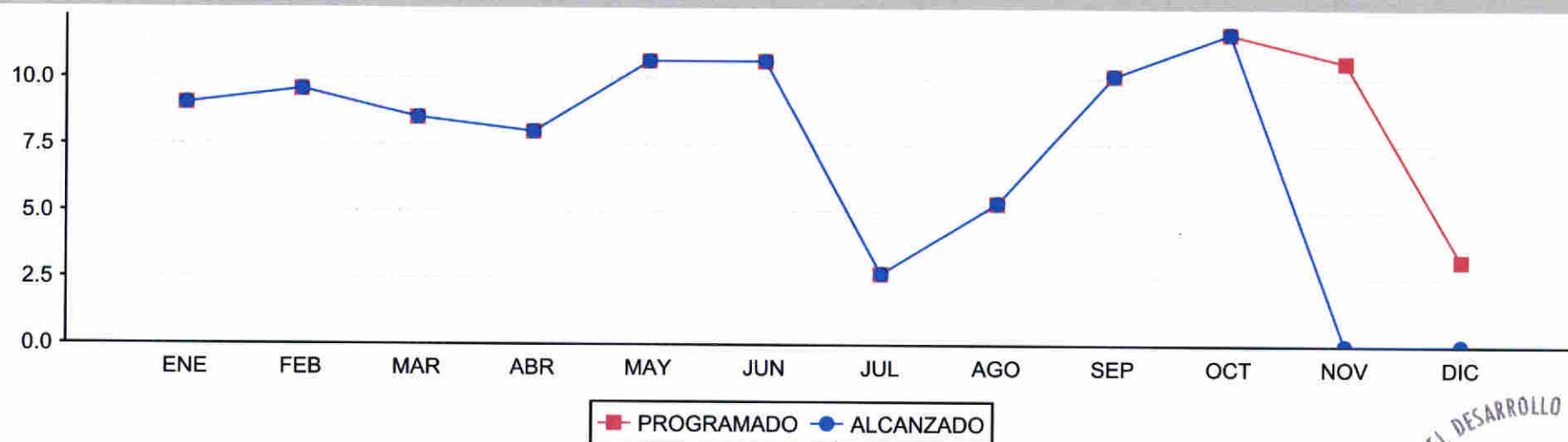
DEPENDENCIA: 49. SISTEMA ESTATAL PARA EL DESARROLLO INTEGRAL DE LA FAMILIA

TIPO DE INDICADOR: DE GESTIÓN

PROYECTO: 8 / 08. ASISTENCIA ALIMENTARIA - MEJORAMIENTO NUTRICIONAL Y DESARROLLO COMUNITARIO DE LAS FAMILIAS QUE PRESENTAN INSEGURIDAD ALIMENTARIA

DIMENSIÓN QUE ATIENDE: EFICIENCIA

COMPORTAMIENTO DEL INDICADOR



ELABORÓ	RESPONSABLE DEL PROYECTO	AUTORIZO
 C.P. EVERARDO MARTINEZ DIAZ ENCARGADO DE LA DIRECCION ADMINISTRATIVA	 C.P. ERICK TORRES LEMUS ENCARGADO DE LA DIRECCION	 MTRA. MABRY CAPILLA PIEDRAS DIRECTORA GENERAL

REPORTE DE VARIABLE

ESTRUCTURA PROGRAMÁTICA

DEPENDENCIA: 49-SISTEMA ESTATAL PARA EL DESARROLLO INTEGRAL DE LA FAMILIA **TIPO DE INDICADOR:** DE GESTIÓN

PROYECTO: 8-ASISTENCIA ALIMENTARIA - MEJORAMIENTO NUTRICIONAL Y DESARROLLO COMUNITARIO DE LAS FAMILIAS QUE PRESENTAN INSEGURIDAD ALIMENTARIA **DIMENSIÓN QUE ATIENDE:** EFICIENCIA

OBJETIVOS: 97- DOTACIÓN DE PAQUETES DE INSUMOS ALIMENTARIOS ADECUADOS A LA POBLACIÓN MENOR DE 5 AÑOS EN RIESGO **UNIDAD DE MEDIDA:** PORCENTAJE

INDICADOR: 64-PORCENTAJE DE AVANCE EN LA ENTREGA DE PAQUETES ALIMENTARIOS ADECUADOS A LA POBLACIÓN MENOR DE 5 AÑOS.

MEDIO DE VERIFICACIÓN: PADRÓN DE BENEFICIARIOS Y VERIFICACION DE ENTREGA POR PARTE DEL PROGRAMA DE ATENCIÓN A MENORES DE 5 AÑOS CON DESNUTRICIÓN

VARIABLE: NÚMERO DE PAQUETES DE INSUMOS ALIMENTARIOS ENTREGADOS A LOS BENEFICIARIOS

	ENE	FEB	MAR	ABR	MAY	JUN	JUL	AGO	SEP	OCT	NOV	DIC
PROGRAMADO	0.00	9,780.00	9,780.00	0.00	0.00	0.00	9,780.00	9,780.00	0.00	9,780.00	0.00	9,780.00
ALCANZADO	0.00	9,780.00	9,780.00	0.00	0.00	0.00	9,780.00	9,780.00	0.00	9,780.00	0.00	0.00
% DE AVANCE	0.00	100.00	100.00	0.00	0.00	0.00	100.00	100.00	0.00	100.00	0.00	0.00



ELABORÓ	RESPONSABLE DEL PROYECTO	AUTORIZÓ
 C.P. EVERARDO MARTÍNEZ DÍAZ ENCARGADO DE LA DIRECCIÓN ADMINISTRATIVA	 C.P. ERICK TORRES LEMUS ENCARGADO DE LA DIRECCIÓN	 MTRA. MADAY CAPILLA SOTERAS DIRECTORA GENERAL

GOBIERNO DEL ESTADO DE TLAXCALA
SECRETARÍA DE PLANEACIÓN Y FINANZAS
FICHA DE AVANCE DE INDICADOR

ESTRUCTURA ADMINISTRATIVA Y PROGRAMÁTICA

DEPENDENCIA: 49. SISTEMA ESTATAL PARA EL DESARROLLO INTEGRAL DE LA FAMILIA
PROYECTO: 8 / 08. ASISTENCIA ALIMENTARIA - MEJORAMIENTO NUTRICIONAL Y DESARROLLO COMUNITARIO DE LAS FAMILIAS QUE PRESENTAN INSEGURIDAD ALIMENTARIA
OBJETIVO: 97. DOTACIÓN DE PAQUETES DE INSUMOS ALIMENTARIOS ADECUADOS A LA POBLACIÓN MENOR DE 5 AÑOS EN RIESGO
INDICADOR: 64. PORCENTAJE DE AVANCE EN LA ENTREGA DE PAQUETES ALIMENTARIOS ADECUADOS A LA POBLACIÓN MENOR DE 5 AÑOS.

TIPO DE INDICADOR: DE GESTIÓN
DIMENSIÓN QUE ATIENDE: EFICIENCIA
FRECUENCIA DEL INDICADOR: OTRO PERIODO
UNIDAD DE MEDIDA: PORCENTAJE

MÉTODO DE CÁLCULO

(NÚMERO DE PAQUETES DE INSUMOS ALIMENTARIOS ENTREGADOS A LOS BENEFICIARIOS/TOTAL DE PAQUETES)*100

ESTRUCTURA DEL INDICADOR

TIPO	ELEMENTO	DESCRIPCIÓN	VALOR	UNIDAD DE MEDIDA
VARIABLE	NPIAEB	NÚMERO DE PAQUETES DE INSUMOS ALIMENTARIOS ENTREGADOS A LOS BENEFICIARIOS	9,780.00	PAQUETE
CONSTANTE	TP	TOTAL DE PAQUETES	58,680.00	PAQUETE

	ENE	FEB	MAR	ABR	MAY	JUN	JUL	AGO	SEP	OCT	NOV	DIC
PROGRAMADO	0.00	16.67	16.67	0.00	0.00	0.00	16.67	16.67	0.00	16.67	0.00	16.65
EVALUADO	0.00	16.67	16.67	0.00	0.00	0.00	16.67	16.67	0.00	16.67	0.00	0.00

ESTRUCTURA ADMINISTRATIVA Y PROGRAMÁTICA

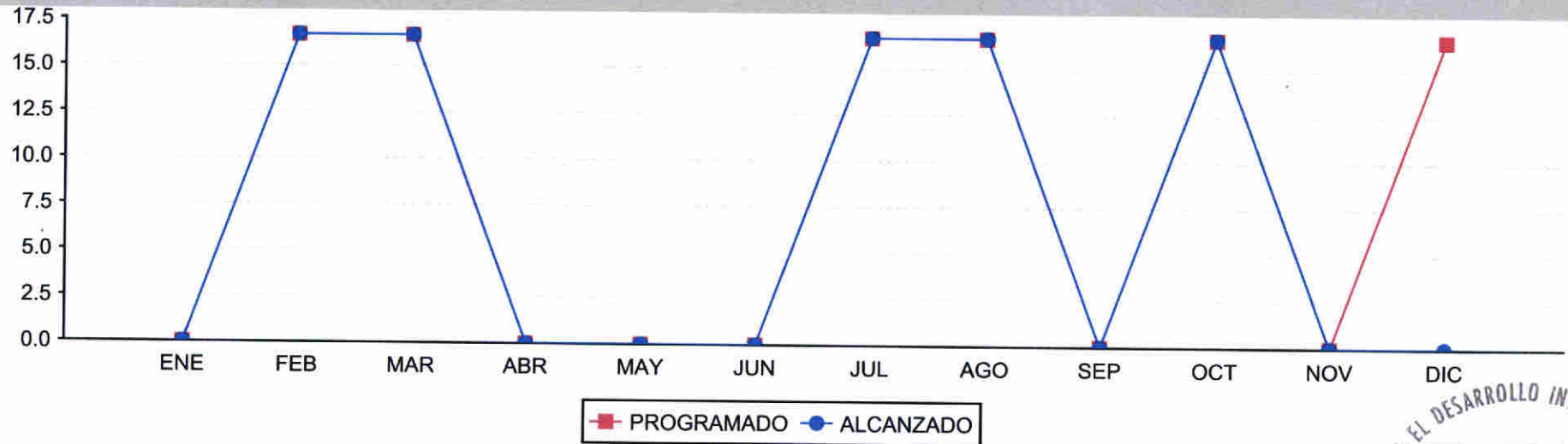
DEPENDENCIA: 49. SISTEMA ESTATAL PARA EL DESARROLLO INTEGRAL DE LA FAMILIA




TIPO DE INDICADOR: DE GESTIÓN

PROYECTO: 8 / 08. ASISTENCIA ALIMENTARIA - MEJORAMIENTO NUTRICIONAL Y DESARROLLO COMUNITARIO DE LAS FAMILIAS QUE PRESENTAN INSEGURIDAD ALIMENTARIA

DIMENSIÓN QUE ATIENDE: EFICIENCIA

COMPORTAMIENTO DEL INDICADOR



ELABORÓ	RESPONSABLE DEL PROYECTO	AUTORIZÓ
 C.P. EVERARDO MARTINEZ DIAZ ENCARGADO DE LA DIRECCIÓN ADMINISTRATIVA	 C.P. ERICK TORRES LEMUS ENCARGADO DE LA DIRECCION	 MTRA. MADAY CAPILLA PIEDRAS DIRECTORA GENERAL

REPORTE DE VARIABLE

ESTRUCTURA PROGRAMÁTICA

DEPENDENCIA: 49-SISTEMA ESTATAL PARA EL DESARROLLO INTEGRAL DE LA FAMILIA **TIPO DE INDICADOR:** DE GESTIÓN

PROYECTO: 8-ASISTENCIA ALIMENTARIA - MEJORAMIENTO NUTRICIONAL Y DESARROLLO COMUNITARIO DE LAS FAMILIAS QUE PRESENTAN INSEGURIDAD ALIMENTARIA **DIMENSIÓN QUE ATIENDE:** EFICIENCIA

OBJETIVOS: 98-DISTRIBUCIÓN Y ENTREGA DE DESPENSAS A FAMILIAS CON INSEGURIDAD ALIMENTARIA (SUJETOS VULNERABLES Y FAMILIAS EN DESAMPARO) **UNIDAD DE MEDIDA:** PORCENTAJE



INDICADOR: 67-PORCENTAJE DE CUMPLIMIENTO DE ENTREGA DE DESPENSAS

MEDIO DE VERIFICACIÓN: PADRÓN DE BENEFICIARIOS FOCALIZADO POR EL PROGRAMA DE ASISTENCIA ALIMENTARIA A SUJETOS VULNERABLES

VARIABLE: NÚMERO DE DESPENSAS ENTREGADAS A LOS BENEFICIARIOS

	ENE	FEB	MAR	ABR	MAY	JUN	JUL	AGO	SEP	OCT	NOV	DIC
PROGRAMADO	0.00	34,622.00	16,061.00	0.00	0.00	0.00	32,122.00	34,622.00	0.00	32,122.00	0.00	0.00
ALCANZADO	0.00	34,622.00	16,061.00	0.00	0.00	0.00	32,122.00	34,622.00	0.00	32,122.00	0.00	0.00
% DE AVANCE	0.00	100.00	100.00	0.00	0.00	0.00	100.00	100.00	0.00	100.00	0.00	0.00



ELABORÓ	RESPONSABLE DEL PROYECTO	AUTORIZÓ
 C.P. EVERARDO MARTINEZ DIAZ ENCARGADO DE LA DIRECCIÓN ADMINISTRATIVA	 C.P. ERICK TORRES LEMUS ENCARGADO DE LA DIRECCION	 MTRA. WADAY CAPILLO PIEDRAS DIRECTORA GENERAL

GOBIERNO DEL ESTADO DE TLAXCALA
SECRETARÍA DE PLANEACIÓN Y FINANZAS
FICHA DE AVANCE DE INDICADOR

ESTRUCTURA ADMINISTRATIVA Y PROGRAMÁTICA

DEPENDENCIA: 49. SISTEMA ESTATAL PARA EL DESARROLLO INTEGRAL DE LA FAMILIA
PROYECTO: 8 / 08. ASISTENCIA ALIMENTARIA - MEJORAMIENTO NUTRICIONAL Y DESARROLLO COMUNITARIO DE LAS FAMILIAS QUE PRESENTAN INSEGURIDAD ALIMENTARIA
OBJETIVO: 98. DISTRIBUCIÓN Y ENTREGA DE DESPENSAS A FAMILIAS CON INSEGURIDAD ALIMENTARIA (SUJETOS VULNERABLES Y FAMILIAS EN DESAMPARO)
INDICADOR: 67. PORCENTAJE DE CUMPLIMIENTO DE ENTREGA DE DESPENSAS

TIPO DE INDICADOR: DE GESTIÓN
DIMENSIÓN QUE ATIENDE: EFICIENCIA
FRECUENCIA DEL INDICADOR: OTRO PERIODO
UNIDAD DE MEDIDA: PORCENTAJE

MÉTODO DE CÁLCULO

(NÚMERO DE DESPENSAS ENTREGADAS A LOS BENEFICIARIOS/TOTAL DE DESPENSAS)*100

ESTRUCTURA DEL INDICADOR

TIPO	ELEMENTO	DESCRIPCIÓN	VALOR	UNIDAD DE MEDIDA
VARIABLE	NDEB	NÚMERO DE DESPENSAS ENTREGADAS A LOS BENEFICIARIOS	32,122.00	DESPENSA
CONSTANTE	TDE	TOTAL DE DESPENSAS	149,549.00	DESPENSA

	ENE	FEB	MAR	ABR	MAY	JUN	JUL	AGO	SEP	OCT	NOV	DIC
PROGRAMADO	0.00	23.15	10.74	0.00	0.00	0.00	21.48	23.15	0.00	21.48	0.00	0.00
EVALUADO	0.00	23.15	10.74	0.00	0.00	0.00	21.48	23.15	0.00	21.48	0.00	0.00

ESTRUCTURA ADMINISTRATIVA Y PROGRAMÁTICA


DEPENDENCIA: 49. SISTEMA ESTATAL PARA EL DESARROLLO INTEGRAL DE LA FAMILIA

TIPO DE INDICADOR: DE GESTIÓN

PROYECTO: 8 / 08. ASISTENCIA ALIMENTARIA - MEJORAMIENTO NUTRICIONAL Y DESARROLLO COMUNITARIO DE LAS FAMILIAS QUE PRESENTAN INSEGURIDAD ALIMENTARIA

DIMENSIÓN QUE ATIENDE: EFICIENCIA

COMPORTAMIENTO DEL INDICADOR



ELABORÓ	RESPONSABLE DEL PROYECTO	AUTORIZÓ
 C.P. EVERARDO MARTÍNEZ DÍAZ ENCARGADO DE LA DIRECCIÓN ADMINISTRATIVA	 C.P. ERICK TORRES LEMUS ENCARGADO DE LA DIRECCIÓN	 MTRO. MAGAY CAPILLA PIEDRAS DIRECTORA GENERAL

REPORTE DE VARIABLE

ESTRUCTURA PROGRAMÁTICA

DEPENDENCIA: 49-SISTEMA ESTATAL PARA EL DESARROLLO INTEGRAL DE LA FAMILIA **TIPO DE INDICADOR:** DE GESTIÓN

PROYECTO: 8-ASISTENCIA ALIMENTARIA - MEJORAMIENTO NUTRICIONAL Y DESARROLLO COMUNITARIO DE LAS FAMILIAS QUE PRESENTAN INSEGURIDAD ALIMENTARIA **DIMENSIÓN QUE ATIENDE:** EFICIENCIA

OBJETIVOS: 100- IMPARTICIÓN DE ASESORÍAS Y TALLERES DE ORIENTACIÓN ALIMENTARIA - HUERTOS DE TRASPATIO - CISTERNAS DE CAPTACIÓN PLUVIAL - ESTUFAS AHORRADORAS DE LEÑA Y BAÑOS SECOS EN LA POBLACIÓN BENEFICIARIA **UNIDAD DE MEDIDA:** PORCENTAJE

INDICADOR: 69-PORCENTAJE DE IMPARTICIÓN DE ASESORÍAS Y TALLERES EN ORIENTACIÓN ALIMENTARIA - HUERTOS DE TRASPATIO - CISTERNAS DE CAPTACIÓN PLUVIAL - ESTUFAS AHORRADORAS DE LEÑA Y BAÑOS SECOS A LA POBLACIÓN BENEFICIARIA

MEDIO DE VERIFICACIÓN: DOCUMENTOS DE REGISTRO DE PARTICIPACIÓN DE BENEFICIARIOS EN LOS TALLERES DE CAPACITACIÓN IMPARTIDOS POR PERSONAL DEL SEDIF

VARIABLE: NÚMERO DE ASESORIAS Y TALLERES EJECUTADOS

	ENE	FEB	MAR	ABR	MAY	JUN	JUL	AGO	SEP	OCT	NOV	DIC
PROGRAMADO	10.00	50.00	150.00	70.00	160.00	140.00	145.00	130.00	185.00	185.00	175.00	0.00
ALCANZADO	10.00	50.00	150.00	70.00	160.00	140.00	145.00	130.00	185.00	185.00	0.00	0.00
% DE AVANCE	100.00	100.00	100.00	100.00	100.00	100.00	100.00	100.00	100.00	100.00	0.00	0.00



ELABORÓ	RESPONSABLE DEL PROYECTO	AUTORIZÓ
<i>[Signature]</i> C.P. EVERARDO MARTINEZ DIAZ ENCARGADO DE LA DIRECCIÓN ADMINISTRATIVA	<i>[Signature]</i> C.P. ERICK TORRES LEMUS ENCARGADO DE LA DIRECCION	<i>[Signature]</i> MTRA. MADAY BAPILLA PIEDRAS DIRECTORA GENERAL

GOBIERNO DEL ESTADO DE TLAXCALA
SECRETARÍA DE PLANEACIÓN Y FINANZAS
FICHA DE AVANCE DE INDICADOR

ESTRUCTURA ADMINISTRATIVA Y PROGRAMÁTICA

DEPENDENCIA: 49. SISTEMA ESTATAL PARA EL DESARROLLO INTEGRAL DE LA FAMILIA **TIPO DE INDICADOR:** DE GESTIÓN

PROYECTO: 8 / 08. ASISTENCIA ALIMENTARIA - MEJORAMIENTO NUTRICIONAL Y DESARROLLO COMUNITARIO DE LAS FAMILIAS QUE PRESENTAN INSEGURIDAD ALIMENTARIA **DIMENSIÓN QUE ATIENDE:** EFICIENCIA

OBJETIVO: 100. IMPARTICIÓN DE ASESORÍAS Y TALLERES DE ORIENTACIÓN ALIMENTARIA - HUERTOS DE TRASPATIO - CISTERNAS DE CAPTACIÓN PLUVIAL - ESTUFAS AHORRADORAS DE LEÑA Y BAÑOS SECOS EN LA POBLACIÓN BENEFICIARIA **FRECUENCIA DEL INDICADOR:** OTRO PERIODO

INDICADOR: 69. PORCENTAJE DE IMPARTICIÓN DE ASESORÍAS Y TALLERES EN ORIENTACIÓN ALIMENTARIA - HUERTOS DE TRASPATIO - CISTERNAS DE CAPTACIÓN PLUVIAL - ESTUFAS AHORRADORAS DE LEÑA Y BAÑOS SECOS A LA POBLACIÓN BENEFICIARIA **UNIDAD DE MEDIDA:** PORCENTAJE

MÉTODO DE CÁLCULO

(NÚMERO DE ASESORÍAS Y TALLERES EJECUTADOS/TOTAL DE ASESORÍAS Y TALLERES)*100

ESTRUCTURA DEL INDICADOR

TIPO	ELEMENTO	DESCRIPCIÓN	VALOR	UNIDAD DE MEDIDA
VARIABLE	NATE	NÚMERO DE ASESORÍAS Y TALLERES EJECUTADOS	185.00	TALLER
CONSTANTE	TAT	TOTAL DE ASESORÍAS Y TALLERES	1,400.00	TALLER

	ENE	FEB	MAR	ABR	MAY	JUN	JUL	AGO	SEP	OCT	NOV	DIC
PROGRAMADO	0.71	3.57	10.71	5.00	11.43	10.00	10.36	9.29	13.21	13.21	12.51	0.00
EVALUADO	0.71	3.57	10.71	5.00	11.43	10.00	10.36	9.29	13.21	13.21	0.00	0.00

ESTRUCTURA ADMINISTRATIVA Y PROGRAMÁTICA

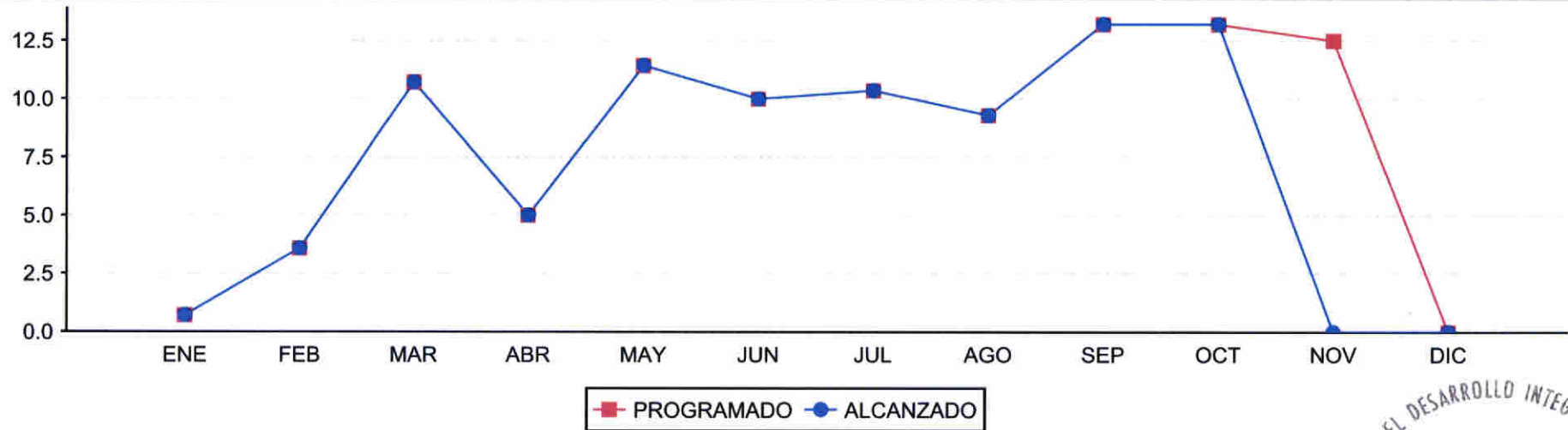
DEPENDENCIA: 49. SISTEMA ESTATAL PARA EL DESARROLLO INTEGRAL DE LA FAMILIA


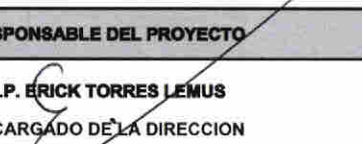

TIPO DE INDICADOR: DE GESTIÓN

PROYECTO: 8 / 08. ASISTENCIA ALIMENTARIA - MEJORAMIENTO NUTRICIONAL Y DESARROLLO COMUNITARIO DE LAS FAMILIAS QUE PRESENTAN INSEGURIDAD ALIMENTARIA

DIMENSIÓN QUE ATIENDE: EFICIENCIA

COMPORTAMIENTO DEL INDICADOR



ELABORÓ	RESPONSABLE DEL PROYECTO	AUTORIZÓ
 C.P. EVERARDO MARTÍNEZ DÍAZ ENCARGADO DE LA DIRECCIÓN ADMINISTRATIVA	 C.P. ERICK TORRES LEMUS ENCARGADO DE LA DIRECCIÓN	 MTRA. MADAY CAPILLA PIEDRAS DIRECTORA GENERAL

ESTRUCTURA PROGRAMÁTICA

DEPENDENCIA: 49-SISTEMA ESTATAL PARA EL DESARROLLO INTEGRAL DE LA FAMILIA **TIPO DE INDICADOR:** DE GESTIÓN

PROYECTO: 8-ASISTENCIA ALIMENTARIA - MEJORAMIENTO NUTRICIONAL Y DESARROLLO COMUNITARIO DE LAS FAMILIAS QUE PRESENTAN INSEGURIDAD ALIMENTARIA **DIMENSIÓN QUE ATIENDE:** EFICACIA

OBJETIVOS: 103-DISTRIBUCIÓN Y SUPERVISIÓN DE CISTERNAS DE CAPTACIÓN PLUVIAL **UNIDAD DE MEDIDA:** PORCENTAJE




INDICADOR: 76-PORCENTAJE DE AVANCE DE DISTRIBUCIÓN DE CISTERNAS DE CAPTACIÓN PLUVIAL

MEDIO DE VERIFICACIÓN: DOCUMENTOS DE REGISTRO, PADRÓN DE BENEFICIARIOS APOYADOS CON CISTERNAS DE CAPTACIÓN PLUVIAL

VARIABLE: NÚMERO DE CISTERNAS DE CAPTACIÓN PLUVIAL DISTRIBUIDAS

	ENE	FEB	MAR	ABR	MAY	JUN	JUL	AGO	SEP	OCT	NOV	DIC
PROGRAMADO	0.00	0.00	0.00	0.00	0.00	0.00	0.00	0.00	0.00	15.00	0.00	0.00
ALCANZADO	0.00	0.00	0.00	0.00	0.00	0.00	0.00	0.00	0.00	15.00	0.00	0.00
% DE AVANCE	0.00	0.00	0.00	0.00	0.00	0.00	0.00	0.00	0.00	100.00	0.00	0.00



ELABORÓ	RESPONSABLE DEL PROYECTO	AUTORIZÓ
 C.P. EVERARDO MARTÍNEZ DÍAZ ENCARGADO DE LA DIRECCIÓN ADMINISTRATIVA	 C.P. ERICK TORRES LEMUS ENCARGADO DE LA DIRECCIÓN	 MTRA. MADAY CABALLERO PIEDRAS DIRECTORA GENERAL

ESTRUCTURA ADMINISTRATIVA Y PROGRAMÁTICA

DEPENDENCIA: 49. SISTEMA ESTATAL PARA EL DESARROLLO INTEGRAL DE LA FAMILIA

TIPO DE INDICADOR: DE GESTIÓN

PROYECTO: 8 / 08. ASISTENCIA ALIMENTARIA - MEJORAMIENTO NUTRICIONAL Y DESARROLLO COMUNITARIO DE LAS FAMILIAS QUE PRESENTAN INSEGURIDAD ALIMENTARIA

DIMENSIÓN QUE ATIENDE: EFICACIA

OBJETIVO: 103. DISTRIBUCIÓN Y SUPERVISIÓN DE CISTERNAS DE CAPTACIÓN PLUVIAL

FRECUENCIA DEL INDICADOR: OTRO PERIODO

INDICADOR: 76. PORCENTAJE DE AVANCE DE DISTRIBUCIÓN DE CISTERNAS DE CAPTACIÓN PLUVIAL

UNIDAD DE MEDIDA: PORCENTAJE

MÉTODO DE CÁLCULO

(NÚMERO DE CISTERNAS DE CAPTACIÓN PLUVIAL DISTRIBUIDAS/TOTAL DE CISTERNAS DE CAPTACIÓN PLUVIAL)*100

ESTRUCTURA DEL INDICADOR

TIPO	ELEMENTO	DESCRIPCIÓN	VALOR	UNIDAD DE MEDIDA
VARIABLE	NCCPD	NÚMERO DE CISTERNAS DE CAPTACIÓN PLUVIAL DISTRIBUIDAS	15.00	CISTERNA
CONSTANTE	TCCP	TOTAL DE CISTERNAS DE CAPTACIÓN PLUVIAL	15.00	CISTERNA

	ENE	FEB	MAR	ABR	MAY	JUN	JUL	AGO	SEP	OCT	NOV	DIC
PROGRAMADO	0.00	0.00	0.00	0.00	0.00	0.00	0.00	0.00	0.00	100.00	0.00	0.00
EVALUADO	0.00	0.00	0.00	0.00	0.00	0.00	0.00	0.00	0.00	100.00	0.00	0.00

ESTRUCTURA ADMINISTRATIVA Y PROGRAMÁTICA

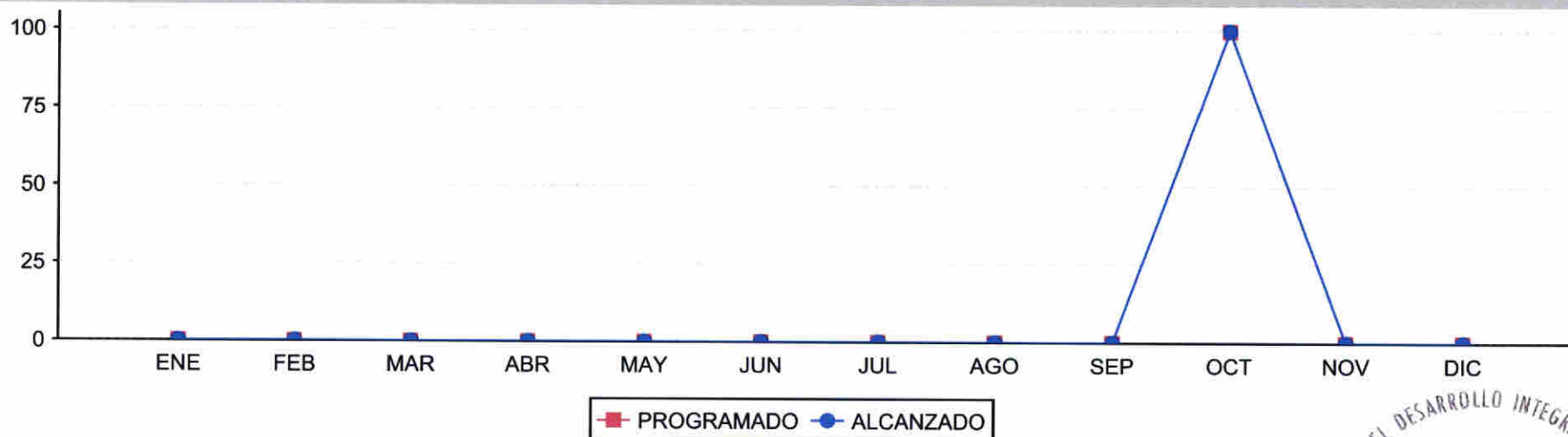
DEPENDENCIA: 49. SISTEMA ESTATAL PARA EL DESARROLLO INTEGRAL DE LA FAMILIA

TIPO DE INDICADOR: DE GESTIÓN

PROYECTO: 8 / 08. ASISTENCIA ALIMENTARIA - MEJORAMIENTO NUTRICIONAL Y DESARROLLO COMUNITARIO DE LAS FAMILIAS QUE PRESENTAN INSEGURIDAD ALIMENTARIA

DIMENSIÓN QUE ATIENDE: EFICACIA

COMPORTAMIENTO DEL INDICADOR



ELABORÓ	RESPONSABLE DEL PROYECTO	AUTORIZÓ
 C.P. EVERARDO MARTINEZ DIAZ ENCARGADO DE LA DIRECCIÓN ADMINISTRATIVA	 C.P. ERICK TORRES LEMUS ENCARGADO DE LA DIRECCION	 MTRA. MADAY CAPILE PIEDRAS DIRECTORA GENERAL

GOBIERNO DEL ESTADO DE TLAXCALA
SECRETARÍA DE PLANEACIÓN Y FINANZAS
REPORTE DE VARIABLE

ESTRUCTURA PROGRAMÁTICA

DEPENDENCIA: 49-SISTEMA ESTATAL PARA EL DESARROLLO INTEGRAL DE LA FAMILIA **TIPO DE INDICADOR:** DE GESTIÓN

PROYECTO: 8-ASISTENCIA ALIMENTARIA - MEJORAMIENTO NUTRICIONAL Y DESARROLLO COMUNITARIO DE LAS FAMILIAS QUE PRESENTAN INSEGURIDAD ALIMENTARIA **DIMENSIÓN QUE ATIENDE:** EFICACIA

OBJETIVOS: 106- DISTRIBUCIÓN, ENTREGA Y SEGUIMIENTO DE PAQUETES DE HUERTOS DE TRASPATIO (SEMILLAS) **UNIDAD DE MEDIDA:** PORCENTAJE

INDICADOR: 83-PORCENTAJE DE AVANCE EN LA DISTRIBUCIÓN, ENTREGA DE PAQUETES Y SEGUIMIENTO DE HUERTOS DE TRASPATIO

MEDIO DE VERIFICACIÓN: DOCUMENTOS DE ENTREGA Y EXPEDIENTES INTEGRADOS DE LOS BENEFICIARIOS QUE RECIBIERON HUERTOS DE TRASPATIO

VARIABLE: NÚMERO DE HUERTOS DE TRASPATIO ENTREGADOS

	ENE	FEB	MAR	ABR	MAY	JUN	JUL	AGO	SEP	OCT	NOV	DIC
PROGRAMADO	0.00	0.00	90.00	0.00	0.00	0.00	70.00	0.00	0.00	80.00	0.00	0.00
ALCANZADO	0.00	0.00	90.00	0.00	0.00	0.00	70.00	0.00	0.00	80.00	0.00	0.00
% DE AVANCE	0.00	0.00	100.00	0.00	0.00	0.00	100.00	0.00	0.00	100.00	0.00	0.00



ELABORÓ	RESPONSABLE DEL PROYECTO	AUTORIZÓ
 C.P. EVERARDO MARTINEZ DIAZ ENCARGADO DE LA DIRECCIÓN ADMINISTRATIVA	 C.P. ERICK TORRES LEMUS ENCARGADO DE LA DIRECCION	 MTRA. MADAY ESPINOSA DIRECTORA GENERAL

GOBIERNO DEL ESTADO DE TLAXCALA
SECRETARÍA DE PLANEACIÓN Y FINANZAS
FICHA DE AVANCE DE INDICADOR

ESTRUCTURA ADMINISTRATIVA Y PROGRAMÁTICA

DEPENDENCIA:	49. SISTEMA ESTATAL PARA EL DESARROLLO INTEGRAL DE LA FAMILIA	TIPO DE INDICADOR:	DE GESTIÓN
PROYECTO:	8 / 08. ASISTENCIA ALIMENTARIA - MEJORAMIENTO NUTRICIONAL Y DESARROLLO COMUNITARIO DE LAS FAMILIAS QUE PRESENTAN INSEGURIDAD ALIMENTARIA	DIMENSIÓN QUE ATIENDE:	EFICACIA
OBJETIVO:	106. DISTRIBUCIÓN, ENTREGA Y SEGUIMIENTO DE PAQUETES DE HUERTOS DE TRASPATIO (SEMILLAS)	FRECUENCIA DEL INDICADOR:	OTRO PERIODO
INDICADOR:	83. PORCENTAJE DE AVANCE EN LA DISTRIBUCIÓN, ENTREGA DE PAQUETES Y SEGUIMIENTO DE HUERTOS DE TRASPATIO	UNIDAD DE MEDIDA:	PORCENTAJE

MÉTODO DE CÁLCULO

(NÚMERO DE HUERTOS DE TRASPATIO ENTREGADOS/TOTAL DE HUERTOS)*100

ESTRUCTURA DEL INDICADOR

TIPO	ELEMENTO	DESCRIPCIÓN	VALOR	UNIDAD DE MEDIDA
VARIABLE	NHTE	NÚMERO DE HUERTOS DE TRASPATIO ENTREGADOS	80.00	HUERTO
CONSTANTE	TH	TOTAL DE HUERTOS	240.00	HUERTO

	ENE	FEB	MAR	ABR	MAY	JUN	JUL	AGO	SEP	OCT	NOV	DIC
PROGRAMADO	0.00	0.00	37.50	0.00	0.00	0.00	29.17	0.00	0.00	33.33	0.00	0.00
EVALUADO	0.00	0.00	37.50	0.00	0.00	0.00	29.17	0.00	0.00	33.33	0.00	0.00

ESTRUCTURA ADMINISTRATIVA Y PROGRAMÁTICA


DEPENDENCIA: 49. SISTEMA ESTATAL PARA EL DESARROLLO INTEGRAL DE LA FAMILIA




TIPO DE INDICADOR: DE GESTIÓN

PROYECTO: 8 / 08. ASISTENCIA ALIMENTARIA - MEJORAMIENTO NUTRICIONAL Y DESARROLLO COMUNITARIO DE LAS FAMILIAS QUE PRESENTAN INSEGURIDAD ALIMENTARIA

DIMENSIÓN QUE ATIENDE: EFICACIA

COMPORTAMIENTO DEL INDICADOR



ELABORÓ	RESPONSABLE DEL PROYECTO	AUTORIZÓ
 C.P. EVERARDO MARTINEZ DIAZ ENCARGADO DE LA DIRECCIÓN ADMINISTRATIVA	 C.P. ERICK TORRES LEMUS ENCARGADO DE LA DIRECCION	 MTRA. MARÍA EULALIA DIEZGAS DIRECTORA GENERAL

REPORTE DE VARIABLE

ESTRUCTURA PROGRAMÁTICA

DEPENDENCIA: 49-SISTEMA ESTATAL PARA EL DESARROLLO INTEGRAL DE LA FAMILIA **TIPO DE INDICADOR:** DE GESTIÓN

PROYECTO: 8-ASISTENCIA ALIMENTARIA - MEJORAMIENTO NUTRICIONAL Y DESARROLLO COMUNITARIO DE LAS FAMILIAS QUE PRESENTAN INSEGURIDAD ALIMENTARIA **DIMENSIÓN QUE ATIENDE:** EFICACIA

OBJETIVOS: 108- DISTRIBUCIÓN Y SUPERVISIÓN DE ESTUFAS AHORRADORAS DE LEÑA **UNIDAD DE MEDIDA:** PORCENTAJE

INDICADOR: 84-PORCENTAJE DE AVANCE EN LA DISTRIBUCIÓN Y SUPERVISION DE ESTUFAS AHORRADORAS DE LEÑA

MEDIO DE VERIFICACIÓN: DOCUMENTOS DE ENTREGA Y EXPEDIENTES DE LOS BENEFICIARIOS QUE RECIBIERON APOYO DE ESTUFAS AHORRADORAS DE LEÑA

VARIABLE: NÚMERO DE ESTUFAS DISTRIBUIDAS

	ENE	FEB	MAR	ABR	MAY	JUN	JUL	AGO	SEP	OCT	NOV	DIC
PROGRAMADO	0.00	0.00	0.00	0.00	0.00	0.00	0.00	0.00	0.00	15.00	0.00	0.00
ALCANZADO	0.00	0.00	0.00	0.00	0.00	0.00	0.00	0.00	0.00	15.00	0.00	0.00
% DE AVANCE	0.00	0.00	0.00	0.00	0.00	0.00	0.00	0.00	0.00	100.00	0.00	0.00



ELABORÓ	RESPONSABLE DEL PROYECTO	AUTORIZÓ
 C.P. EVERARDO MARTINEZ DIAZ ENCARGADO DE LA DIRECCIÓN ADMINISTRATIVA	 C.P. ERICK TORRES LEMUS ENCARGADO DE LA DIRECCION	 MTRA. MADAY CAPIZA PIEDRAS DIRECTORA GENERAL

GOBIERNO DEL ESTADO DE TLAXCALA
SECRETARÍA DE PLANEACIÓN Y FINANZAS
FICHA DE AVANCE DE INDICADOR

ESTRUCTURA ADMINISTRATIVA Y PROGRAMÁTICA

DEPENDENCIA:	49. SISTEMA ESTATAL PARA EL DESARROLLO INTEGRAL DE LA FAMILIA	TIPO DE INDICADOR:	DE GESTIÓN
PROYECTO:	8 / 08. ASISTENCIA ALIMENTARIA - MEJORAMIENTO NUTRICIONAL Y DESARROLLO COMUNITARIO DE LAS FAMILIAS QUE PRESENTAN INSEGURIDAD ALIMENTARIA	DIMENSIÓN QUE ATIENDE:	EFICACIA
OBJETIVO:	108. DISTRIBUCIÓN Y SUPERVISIÓN DE ESTUFAS AHORRADORAS DE LEÑA.	FRECUENCIA DEL INDICADOR:	OTRO PERIODO
INDICADOR:	84. PORCENTAJE DE AVANCE EN LA DISTRIBUCIÓN Y SUPERVISION DE ESTUFAS AHORRADORAS DE LEÑA	UNIDAD DE MEDIDA:	PORCENTAJE

MÉTODO DE CÁLCULO

(NÚMERO DE ESTUFAS DISTRIBUIDAS/TOTAL DE ESTUFAS)*100

ESTRUCTURA DEL INDICADOR

TIPO	ELEMENTO	DESCRIPCIÓN	VALOR	UNIDAD DE MEDIDA
VARIABLE	NED	NÚMERO DE ESTUFAS DISTRIBUIDAS	15.00	ESTUFA
CONSTANTE	TE	TOTAL DE ESTUFAS	15.00	ESTUFA

	ENE	FEB	MAR	ABR	MAY	JUN	JUL	AGO	SEP	OCT	NOV	DIC
PROGRAMADO	0.00	0.00	0.00	0.00	0.00	0.00	0.00	0.00	0.00	100.00	0.00	0.00
EVALUADO	0.00	0.00	0.00	0.00	0.00	0.00	0.00	0.00	0.00	100.00	0.00	0.00

ESTRUCTURA ADMINISTRATIVA Y PROGRAMÁTICA


DEPENDENCIA: 49. SISTEMA ESTATAL PARA EL DESARROLLO INTEGRAL DE LA FAMILIA

TIPO DE INDICADOR: DE GESTIÓN

PROYECTO: 8 / 08. ASISTENCIA ALIMENTARIA - MEJORAMIENTO NUTRICIONAL Y DESARROLLO COMUNITARIO DE LAS FAMILIAS QUE PRESENTAN INSEGURIDAD ALIMENTARIA

DIMENSIÓN QUE ATIENDE: EFICACIA

COMPORTAMIENTO DEL INDICADOR



ELABORÓ	RESPONSABLE DEL PROYECTO	AUTORIZÓ
<i>(Signature)</i> C.P. EVERARDO MARTÍNEZ DÍAZ ENCARGADO DE LA DIRECCIÓN ADMINISTRATIVA	<i>(Signature)</i> C.P. ERICK TORRES LEMUS ENCARGADO DE LA DIRECCIÓN	<i>(Signature)</i> MTRA. MADAY CAPISTRÁN PIEDRAS DIRECTORA GENERAL

REPORTE DE VARIABLE
ESTRUCTURA PROGRAMÁTICA

DEPENDENCIA: 49-SISTEMA ESTATAL PARA EL DESARROLLO INTEGRAL DE LA FAMILIA **TIPO DE INDICADOR:** DE GESTIÓN
PROYECTO: 8-ASISTENCIA ALIMENTARIA - MEJORAMIENTO NUTRICIONAL Y DESARROLLO COMUNITARIO DE LAS FAMILIAS QUE PRESENTAN INSEGURIDAD ALIMENTARIA **DIMENSIÓN QUE ATIENDE:** EFICACIA
OBJETIVOS: 110-DISTRIBUCIÓN Y SUPERVISIÓN DE BAÑOS SECOS **UNIDAD DE MEDIDA:** PORCENTAJE
INDICADOR: 86-PORCENTAJE DE AVANCE EN LA DISTRIBUCIÓN Y SUPERVISION DE BAÑOS SECOS
MEDIO DE VERIFICACIÓN: DOCUMENTOS DE ENTREGA Y EXPEDIENTES DE LOS BENEFICIARIOS QUE RECIBIERON APOYO DE BAÑOS SECOS
VARIABLE: NÚMERO DE BAÑOS SECOS DISTRIBUIDOS

	ENE	FEB	MAR	ABR	MAY	JUN	JUL	AGO	SEP	OCT	NOV	DIC
PROGRAMADO	0.00	0.00	0.00	0.00	0.00	0.00	0.00	0.00	0.00	15.00	0.00	0.00
ALCANZADO	0.00	0.00	0.00	0.00	0.00	0.00	0.00	0.00	0.00	15.00	0.00	0.00
% DE AVANCE	0.00	0.00	0.00	0.00	0.00	0.00	0.00	0.00	0.00	100.00	0.00	0.00



ELABORÓ	RESPONSABLE DEL PROYECTO	AUTORIZÓ
 C.P. EVERARDO MARTINEZ DIAZ ENCARGADO DE LA DIRECCIÓN ADMINISTRATIVA	 C.P. ERICK TORRES LEMUS ENCARGADO DE LA DIRECCION	 MTRA. MABAY CAPILLE PIEDRAS DIRECTORA GENERAL

GOBIERNO DEL ESTADO DE TLAXCALA
SECRETARÍA DE PLANEACIÓN Y FINANZAS
FICHA DE AVANCE DE INDICADOR

ESTRUCTURA ADMINISTRATIVA Y PROGRAMÁTICA

DEPENDENCIA:	49. SISTEMA ESTATAL PARA EL DESARROLLO INTEGRAL DE LA FAMILIA	TIPO DE INDICADOR:	DE GESTIÓN
PROYECTO:	8 / 08. ASISTENCIA ALIMENTARIA - MEJORAMIENTO NUTRICIONAL Y DESARROLLO COMUNITARIO DE LAS FAMILIAS QUE PRESENTAN INSEGURIDAD ALIMENTARIA	DIMENSIÓN QUE ATIENDE:	EFICACIA
OBJETIVO:	110. DISTRIBUCIÓN Y SUPERVISIÓN DE BAÑOS SECOS	FRECUENCIA DEL INDICADOR:	OTRO PERIODO
INDICADOR:	86. PORCENTAJE DE AVANCE EN LA DISTRIBUCIÓN Y SUPERVISION DE BAÑOS SECOS	UNIDAD DE MEDIDA:	PORCENTAJE

MÉTODO DE CÁLCULO

(NÚMERO DE BAÑOS SECOS DISTRIBUIDOS/TOTAL DE BAÑOS SECOS)*100

ESTRUCTURA DEL INDICADOR

TIPO	ELEMENTO	DESCRIPCIÓN	VALOR	UNIDAD DE MEDIDA
VARIABLE	NBSD	NÚMERO DE BAÑOS SECOS DISTRIBUIDOS	15.00	BAÑO
CONSTANTE	TBS	TOTAL DE BAÑOS SECOS	15.00	BAÑO

	ENE	FEB	MAR	ABR	MAY	JUN	JUL	AGO	SEP	OCT	NOV	DIC
PROGRAMADO	0.00	0.00	0.00	0.00	0.00	0.00	0.00	0.00	0.00	100.00	0.00	0.00
EVALUADO	0.00	0.00	0.00	0.00	0.00	0.00	0.00	0.00	0.00	100.00	0.00	0.00

ESTRUCTURA ADMINISTRATIVA Y PROGRAMÁTICA

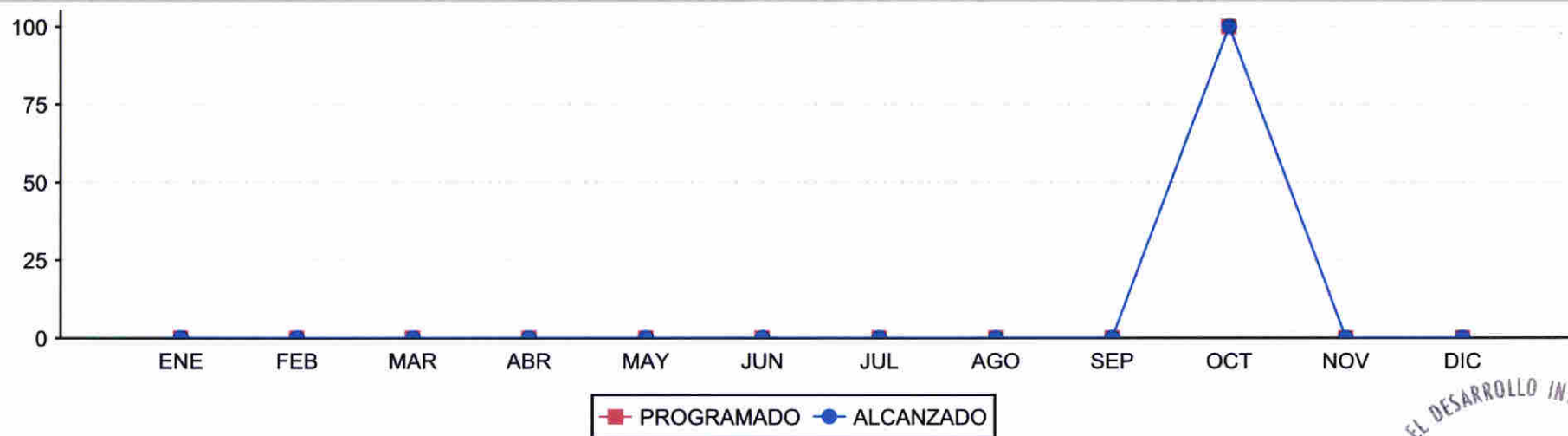
DEPENDENCIA: 49. SISTEMA ESTATAL PARA EL DESARROLLO INTEGRAL DE LA FAMILIA

TIPO DE INDICADOR: DE GESTIÓN

PROYECTO: 8 / 08. ASISTENCIA ALIMENTARIA - MEJORAMIENTO NUTRICIONAL Y DESARROLLO COMUNITARIO DE LAS FAMILIAS QUE PRESENTAN INSEGURIDAD ALIMENTARIA

DIMENSIÓN QUE ATIENDE: EFICACIA

COMPORTAMIENTO DEL INDICADOR



ELABORÓ	RESPONSABLE DEL PROYECTO	AUTORIZÓ
C.P. EVERARDO MARTINEZ DIAZ ENCARGADO DE LA DIRECCIÓN ADMINISTRATIVA	C.P. ERICK TORRES LEMUS ENCARGADO DE LA DIRECCION	MTRA. MADAY RAFAEL REBERRAS DIRECTORA GENERAL

REPORTE DE VARIABLE

ESTRUCTURA PROGRAMÁTICA

DEPENDENCIA: 49-SISTEMA ESTATAL PARA EL DESARROLLO INTEGRAL DE LA FAMILIA **TIPO DE INDICADOR:** DE GESTIÓN

PROYECTO: 245-DESARROLLO COMUNITARIO, FAMILIAS QUE PRESENTAN ALTO Y MUY ALTO GRADO DE MARGINACIÓN E INSEGURIDAD ALIMENTARIA EN ESPACIOS ALIMENTARIOS ESCOLARES **DIMENSIÓN QUE ATIENDE:** EFICIENCIA

OBJETIVOS: 1578-APLICACIÓN DE DIAGNÓSTICOS COMUNITARIOS PARA MEDIR EL GRADO DE MARGINACIÓN DE LO GRUPOS DE DESARROLLO **UNIDAD DE MEDIDA:** PORCENTAJE

INDICADOR: 1877-PORCENTAJE DE DIAGNÓSTICOS COMUNITARIOS QUE PERMITEN MEDIR EL GRADO DE MARGINACIÓN DE LOS GRUPOS DE DESARROLLO

MEDIO DE VERIFICACIÓN: DOCUMENTACIÓN DE REGISTRO Y VERIFICACIÓN GENERADA POR EL SEDIF [HTTPS://DIF.TLAXCALA.GOB.MX/](https://dif.tlaxcala.gob.mx/) [SITIOS.DIF.GOB.MX/DGADC](https://sitios.dif.gob.mx/dgadc)

VARIABLE: NUMERO DE DIAGNÓSTICOS COMUNITARIOS REALIZADOS

	ENE	FEB	MAR	ABR	MAY	JUN	JUL	AGO	SEP	OCT	NOV	DIC
PROGRAMADO	0.00	0.00	0.00	0.00	0.00	0.00	0.00	0.00	0.00	10.00	10.00	0.00
ALCANZADO	0.00	0.00	0.00	0.00	0.00	0.00	0.00	0.00	0.00	10.00	0.00	0.00
% DE AVANCE	0.00	0.00	0.00	0.00	0.00	0.00	0.00	0.00	0.00	100.00	0.00	0.00

SECRETARIA DE PLANEACION Y FINANZAS
GOBIERNO DEL ESTADO DE TLAXCALA
08 NOV 2018
RECIBIDO
DIRECCION DE PLANEACION

SISTEMA PARA EL DESARROLLO INTEGRAL DE LA FAMILIA
DIF
ESTATAL TLAXCALA

ELABORÓ	RESPONSABLE DEL PROYECTO	AUTORIZÓ
C.P. EVERARDO MARTINEZ DIAZ ENCARGADO DE LA DIRECCION ADMINISTRATIVA	C.P. ERICK TORRES LEMUS ENCARGADO DE LA DIRECCION	MTRA. MADAY CAPILLA PIEDRAS DIRECTORA GENERAL

GOBIERNO DEL ESTADO DE TLAXCALA
SECRETARÍA DE PLANEACIÓN Y FINANZAS
FICHA DE AVANCE DE INDICADOR

ESTRUCTURA ADMINISTRATIVA Y PROGRAMÁTICA

DEPENDENCIA:	49. SISTEMA ESTATAL PARA EL DESARROLLO INTEGRAL DE LA FAMILIA	TIPO DE INDICADOR:	DE GESTIÓN
PROYECTO:	245 / 6T. DESARROLLO COMUNITARIO, FAMILIAS QUE PRESENTAN ALTO Y MUY ALTO GRADO DE MARGINACIÓN E INSEGURIDAD ALIMENTARIA EN ESPACIOS ALIMENTARIOS ESCOLARES	DIMENSIÓN QUE ATIENDE:	EFICIENCIA
OBJETIVO:	1578. APLICACIÓN DE DIAGNÓSTICOS COMUNITARIOS PARA MEDIR EL GRADO DE MARGINACIÓN DE LOS GRUPOS DE DESARROLLO	FRECUENCIA DEL INDICADOR:	OTRO PERIODO
INDICADOR:	1877. PORCENTAJE DE DIAGNÓSTICOS COMUNITARIOS QUE PERMITEN MEDIR EL GRADO DE MARGINACIÓN DE LOS GRUPOS DE DESARROLLO	UNIDAD DE MEDIDA:	PORCENTAJE

MÉTODO DE CÁLCULO

(NUMERO DE DIAGNÓSTICOS COMUNITARIOS REALIZADOS/TOTAL DE DIAGNÓSTICOS COMUNITARIOS PROGRAMADOS)*100

ESTRUCTURA DEL INDICADOR

TIPO	ELEMENTO	DESCRIPCIÓN	VALOR	UNIDAD DE MEDIDA
VARIABLE	NDCRE	NUMERO DE DIAGNÓSTICOS COMUNITARIOS REALIZADOS	10.00	DIAGNÓSTICO
CONSTANTE	TDCP	TOTAL DE DIAGNÓSTICOS COMUNITARIOS PROGRAMADOS	20.00	DIAGNÓSTICO

	ENE	FEB	MAR	ABR	MAY	JUN	JUL	AGO	SEP	OCT	NOV	DIC
PROGRAMADO	0.00	0.00	0.00	0.00	0.00	0.00	0.00	0.00	0.00	50.00	50.00	0.00
EVALUADO	0.00	0.00	0.00	0.00	0.00	0.00	0.00	0.00	0.00	50.00	0.00	0.00

ESTRUCTURA ADMINISTRATIVA Y PROGRAMÁTICA


DEPENDENCIA: 49. SISTEMA ESTATAL PARA EL DESARROLLO INTEGRAL DE LA FAMILIA

TIPO DE INDICADOR: DE GESTIÓN

PROYECTO: 245 / 6T. DESARROLLO COMUNITARIO, FAMILIAS QUE PRESENTAN ALTO Y MUY ALTO GRADO DE MARGINACIÓN E INSEGURIDAD ALIMENTARIA EN ESPACIOS ALIMENTARIOS ESCOLARES

DIMENSIÓN QUE ATIENDE: EFICIENCIA

COMPORTAMIENTO DEL INDICADOR




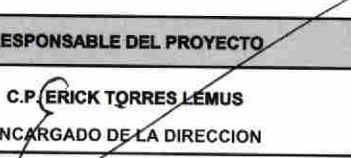

ELABORÓ	RESPONSABLE DEL PROYECTO	AUTORIZÓ
C.P. EVERARDO MARTÍNEZ DÍAZ ENCARGADO DE LA DIRECCIÓN ADMINISTRATIVA	C.P. ERICK TORRES LEMUS ENCARGADO DE LA DIRECCIÓN	MADRY CAPILLA BIEDRAS DIRECTORA GENERAL

REPORTE DE VARIABLE
ESTRUCTURA PROGRAMÁTICA

DEPENDENCIA: 49-SISTEMA ESTATAL PARA EL DESARROLLO INTEGRAL DE LA FAMILIA **TIPO DE INDICADOR:** DE GESTIÓN
PROYECTO: 245-DESARROLLO COMUNITARIO, FAMILIAS QUE PRESENTAN ALTO Y MUY ALTO GRADO DE MARGINACIÓN E INSEGURIDAD ALIMENTARIA EN ESPACIOS ALIMENTARIOS ESCOLARES **DIMENSIÓN QUE ATIENDE:** EFICIENCIA
OBJETIVOS: 1579-CAPACITAR A LOS GRUPOS DE DESARROLLO EN LOS CINCO ÁMBITOS INTEGRALES DE ATENCIÓN: SALUD, ALIMENTACIÓN, VIVIENDA, ECONOMÍA Y EDUCACIÓN **UNIDAD DE MEDIDA:** PORCENTAJE
INDICADOR: 1878-PORCENTAJE DE CAPACITACIONES OTORGADAS A LOS GRUPOS DE DESARROLLO
MEDIO DE VERIFICACIÓN: DOCUMENTACIÓN DE REGISTRO Y VERIFICACIÓN GENERADA POR EL SEDIF [HTTPS://DIF.TLAXCALA.GOB.MX/](https://dif.tlaxcala.gob.mx/) SITIOS.DIF.GOB.MX/DGADC
VARIABLE: NÚMERO DE CAPACITACIONES A GRUPOS DE DESARROLLO

	ENE	FEB	MAR	ABR	MAY	JUN	JUL	AGO	SEP	OCT	NOV	DIC
PROGRAMADO	0.00	0.00	0.00	0.00	0.00	0.00	0.00	0.00	0.00	11.00	11.00	0.00
ALCANZADO	0.00	0.00	0.00	0.00	0.00	0.00	0.00	0.00	0.00	11.00	0.00	0.00
% DE AVANCE	0.00	0.00	0.00	0.00	0.00	0.00	0.00	0.00	0.00	100.00	0.00	0.00



ELABORÓ	RESPONSABLE DEL PROYECTO	AUTORIZÓ
 C.P. EVERARDO MARTINEZ DIAZ ENCARGADO DE LA DIRECCIÓN ADMINISTRATIVA	 C.P. ERICK TORRES LEMUS ENCARGADO DE LA DIRECCION	 MTRA. MADAY CAPILLI PIEDRAS DIRECTORA GENERAL

GOBIERNO DEL ESTADO DE TLAXCALA
SECRETARÍA DE PLANEACIÓN Y FINANZAS
FICHA DE AVANCE DE INDICADOR

ESTRUCTURA ADMINISTRATIVA Y PROGRAMÁTICA

DEPENDENCIA:	49. SISTEMA ESTATAL PARA EL DESARROLLO INTEGRAL DE LA FAMILIA	TIPO DE INDICADOR:	DE GESTIÓN
PROYECTO:	245 / 6T. DESARROLLO COMUNITARIO, FAMILIAS QUE PRESENTAN ALTO Y MUY ALTO GRADO DE MARGINACIÓN E INSEGURIDAD ALIMENTARIA EN ESPACIOS ALIMENTARIOS ESCOLARES	DIMENSIÓN QUE ATIENDE:	EFICIENCIA
OBJETIVO:	1579. CAPACITAR A LOS GRUPOS DE DESARROLLO EN LOS CINCO ÁMBITOS INTEGRALES DE ATENCIÓN: SALUD, ALIMENTACIÓN, VIVIENDA, ECONOMÍA Y EDUCACIÓN	FRECUENCIA DEL INDICADOR:	OTRO PERIODO
INDICADOR:	1878. PORCENTAJE DE CAPACITACIONES OTORGADAS A LOS GRUPOS DE DESARROLLO	UNIDAD DE MEDIDA:	PORCENTAJE

MÉTODO DE CÁLCULO

(NÚMERO DE CAPACITACIONES A GRUPOS DE DESARROLLO/TOTAL DE CAPACITACIONES PROGRAMADAS)*100

ESTRUCTURA DEL INDICADOR

TIPO	ELEMENTO	DESCRIPCIÓN	VALOR	UNIDAD DE MEDIDA
VARIABLE	NGD	NÚMERO DE CAPACITACIONES A GRUPOS DE DESARROLLO	11.00	CAPACITACIÓN
CONSTANTE	TCP	TOTAL DE CAPACITACIONES PROGRAMADAS	22.00	CAPACITACIÓN

	ENE	FEB	MAR	ABR	MAY	JUN	JUL	AGO	SEP	OCT	NOV	DIC
PROGRAMADO	0.00	0.00	0.00	0.00	0.00	0.00	0.00	0.00	0.00	50.00	50.00	0.00
EVALUADO	0.00	0.00	0.00	0.00	0.00	0.00	0.00	0.00	0.00	50.00	0.00	0.00

ESTRUCTURA ADMINISTRATIVA Y PROGRAMÁTICA

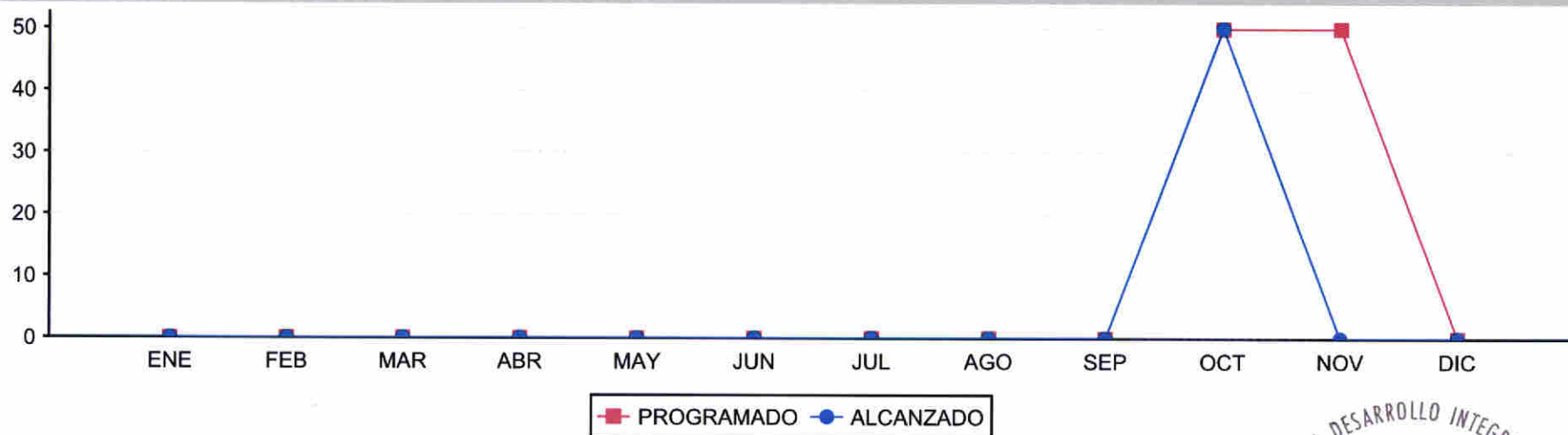
DEPENDENCIA: 49. SISTEMA ESTATAL PARA EL DESARROLLO INTEGRAL DE LA FAMILIA

TIPO DE INDICADOR: DE GESTIÓN

PROYECTO: 245 / 6T. DESARROLLO COMUNITARIO, FAMILIAS QUE PRESENTAN ALTO Y MUY ALTO GRADO DE MARGINACIÓN E INSEGURIDAD ALIMENTARIA EN ESPACIOS ALIMENTARIOS ESCOLARES

DIMENSIÓN QUE ATIENDE: EFICIENCIA

COMPORTAMIENTO DEL INDICADOR



ELABORÓ	RESPONSABLE DEL PROYECTO	AUTORIZO
C.P. EVERARDO MARTINEZ DIAZ ENCARGADO DE LA DIRECCIÓN ADMINISTRATIVA	C.P. ERICK TORRES LEMUS ENCARGADO DE LA DIRECCION	MTRA. MADAY GARCIA PIEDRAS DIRECTORA GENERAL

REPORTE DE VARIABLE

ESTRUCTURA PROGRAMÁTICA

DEPENDENCIA: 49-SISTEMA ESTATAL PARA EL DESARROLLO INTEGRAL DE LA FAMILIA **TIPO DE INDICADOR:** DE GESTIÓN

PROYECTO: 245-DESARROLLO COMUNITARIO, FAMILIAS QUE PRESENTAN ALTO Y MUY ALTO GRADO DE MARGINACIÓN E INSEGURIDAD ALIMENTARIA EN ESPACIOS ALIMENTARIOS ESCOLARES **DIMENSIÓN QUE ATIENDE:** EFICIENCIA

OBJETIVOS: 1580-FOCALIZACIÓN DE INSTITUCIONES ESCOLARES QUE REQUIEREN DE LA CONSTRUCCIÓN Y/O EQUIPAMIENTO DE ESPACIOS ALIMENTARIOS DIGNOS **UNIDAD DE MEDIDA:** PORCENTAJE

INDICADOR: 1879-PORCENTAJE DE INSTITUCIONES EDUCATIVAS FOCALIZADAS QUE REQUIEREN DE LA CONSTRUCCIÓN DE UN DESAYUNADOR ESCOLAR Y EQUIPAMIENTO

MEDIO DE VERIFICACIÓN: DOCUMENTACIÓN DE REGISTRO Y VERIFICACIÓN GENERADA POR EL SEDIF [HTTPS://DIF.TLAXCALA.GOB.MX/](https://dif.tlaxcala.gob.mx/) SITIOS.DIF.GOB.MX/DGADC

VARIABLE: NÚMERO DE INSTITUCIONES ESCOLARES QUE REQUIEREN DE LA CONSTRUCCIÓN DE UN DESAYUNADOR ESCOLAR Y EQUIPAMIENTO

	ENE	FEB	MAR	ABR	MAY	JUN	JUL	AGO	SEP	OCT	NOV	DIC
PROGRAMADO	0.00	0.00	0.00	0.00	0.00	0.00	0.00	0.00	0.00	6.00	0.00	0.00
ALCANZADO	0.00	0.00	0.00	0.00	0.00	0.00	0.00	0.00	0.00	6.00	0.00	0.00
% DE AVANCE	0.00	0.00	0.00	0.00	0.00	0.00	0.00	0.00	0.00	100.00	0.00	0.00



ELABORÓ	RESPONSABLE DEL PROYECTO	AUTORIZO
 C.P. EVERARDO MARTÍNEZ DÍAZ ENCARGADO DE LA DIRECCIÓN ADMINISTRATIVA	 C.P. ERICK TORRES LEMUS ENCARGADO DE LA DIRECCIÓN	 MTRA. MADAY GABILÁN PIEDRAS DIRECTORA GENERAL

GOBIERNO DEL ESTADO DE TLAXCALA
SECRETARÍA DE PLANEACIÓN Y FINANZAS
FICHA DE AVANCE DE INDICADOR

ESTRUCTURA ADMINISTRATIVA Y PROGRAMÁTICA

DEPENDENCIA:	49. SISTEMA ESTATAL PARA EL DESARROLLO INTEGRAL DE LA FAMILIA	TIPO DE INDICADOR:	DE GESTIÓN
PROYECTO:	245 / 6T. DESARROLLO COMUNITARIO, FAMILIAS QUE PRESENTAN ALTO Y MUY ALTO GRADO DE MARGINACIÓN E INSEGURIDAD ALIMENTARIA EN ESPACIOS ALIMENTARIOS ESCOLARES	DIMENSIÓN QUE ATIENDE:	EFICIENCIA
OBJETIVO:	1580. FOCALIZACIÓN DE INSTITUCIONES ESCOLARES QUE REQUIEREN DE LA CONSTRUCCIÓN Y/O EQUIPAMIENTO DE ESPACIOS ALIMENTARIOS DIGNOS	FRECUENCIA DEL INDICADOR:	OTRO PERIODO
INDICADOR:	1879. PORCENTAJE DE INSTITUCIONES EDUCATIVAS FOCALIZADAS QUE REQUIEREN DE LA CONSTRUCCIÓN DE UN DESAYUNADOR ESCOLAR Y EQUIPAMIENTO	UNIDAD DE MEDIDA:	PORCENTAJE

MÉTODO DE CÁLCULO

(NÚMERO DE INSTITUCIONES ESCOLARES QUE REQUIEREN DE LA CONSTRUCCIÓN DE UN DESAYUNADOR ESCOLAR Y EQUIPAMIENTO/TOTAL DE INSTITUCIONES ESCOLARES FOCALIZADAS)*100

ESTRUCTURA DEL INDICADOR

TIPO	ELEMENTO	DESCRIPCIÓN	VALOR	UNIDAD DE MEDIDA
VARIABLE	NIERCDEE	NÚMERO DE INSTITUCIONES ESCOLARES QUE REQUIEREN DE LA CONSTRUCCIÓN DE UN DESAYUNADOR ESCOLAR Y EQUIPAMIENTO	6.00	INSTITUCIÓN
CONSTANTE	TIEF	TOTAL DE INSTITUCIONES ESCOLARES FOCALIZADAS	6.00	INSTITUCIÓN

	ENE	FEB	MAR	ABR	MAY	JUN	JUL	AGO	SEP	OCT	NOV	DIC
PROGRAMADO	0.00	0.00	0.00	0.00	0.00	0.00	0.00	0.00	0.00	100.00	0.00	0.00
EVALUADO	0.00	0.00	0.00	0.00	0.00	0.00	0.00	0.00	0.00	100.00	0.00	0.00

ESTRUCTURA ADMINISTRATIVA Y PROGRAMÁTICA


DEPENDENCIA: 49. SISTEMA ESTATAL PARA EL DESARROLLO INTEGRAL DE LA FAMILIA

TIPO DE INDICADOR: DE GESTIÓN

PROYECTO: 245 / 6T. DESARROLLO COMUNITARIO, FAMILIAS QUE PRESENTÁN ALTO Y MUY ALTO GRADO DE MARGINACIÓN E INSEGURIDAD ALIMENTARIA EN ESPACIOS ALIMENTARIOS ESCOLARES

DIMENSIÓN QUE ATIENDE: EFICIENCIA

COMPORTAMIENTO DEL INDICADOR



ELABORÓ	RESPONSABLE DEL PROYECTO	AUTORIZÓ
C.P. EVERARDO MARTINEZ DIAZ ENCARGADO DE LA DIRECCIÓN ADMINISTRATIVA	C.P. ERICK TORRES LEMUS ENCARGADO DE LA DIRECCION	MTRA. MADAY CABILLO PIEDRAS DIRECTORA GENERAL

REPORTE DE VARIABLE

ESTRUCTURA PROGRAMÁTICA

DEPENDENCIA: 49-SISTEMA ESTATAL PARA EL DESARROLLO INTEGRAL DE LA FAMILIA **TIPO DE INDICADOR:** DE GESTIÓN

PROYECTO: 245-DESARROLLO COMUNITARIO, FAMILIAS QUE PRESENTAN ALTO Y MUY ALTO GRADO DE MARGINACIÓN E INSEGURIDAD ALIMENTARIA EN ESPACIOS ALIMENTARIOS ESCOLARES **DIMENSIÓN QUE ATIENDE:** EFICIENCIA

OBJETIVOS: 1581-CONFORMACIÓN DE GRUPOS DE DESARROLLO EN LAS LOCALIDADES FOCALIZADAS DE ATENCIÓN Y SEGUIMIENTO A LAS YA EXISTENTES **UNIDAD DE MEDIDA:** PORCENTAJE

INDICADOR: 1880-PORCENTAJE DE INTEGRACIÓN Y PARTICIPACIÓN DE LOS GRUPOS DE DESARROLLO COMUNITARIO

MEDIO DE VERIFICACIÓN: DOCUMENTACIÓN DE REGISTRO Y VERIFICACIÓN GENERADA POR EL SEDIF [HTTPS://DIF.TLAXCALA.GOB.MX/](https://dif.tlaxcala.gob.mx/)

VARIABLE: NÚMERO DE GRUPOS DE DESARROLLO INTEGRADOS

	ENE	FEB	MAR	ABR	MAY	JUN	JUL	AGO	SEP	OCT	NOV	DIC
PROGRAMADO	0.00	0.00	0.00	0.00	0.00	0.00	0.00	0.00	0.00	10.00	10.00	0.00
ALCANZADO	0.00	0.00	0.00	0.00	0.00	0.00	0.00	0.00	0.00	10.00	0.00	0.00
% DE AVANCE	0.00	0.00	0.00	0.00	0.00	0.00	0.00	0.00	0.00	100.00	0.00	0.00



ELABORÓ	RESPONSABLE DEL PROYECTO	AUTORIZÓ
C.P. EVERARDO MARTINEZ DIAZ ENCARGADO DE LA DIRECCIÓN ADMINISTRATIVA	C.P. ERICK TORRES LEMUS ENCARGADO DE LA DIRECCION	<i>Chadys G. Capilla</i> MTRA. MADAT CAPILLA PIEDRAS DIRECTORA GENERAL

ESTRUCTURA ADMINISTRATIVA Y PROGRAMÁTICA

DEPENDENCIA:	49. SISTEMA ESTATAL PARA EL DESARROLLO INTEGRAL DE LA FAMILIA	TIPO DE INDICADOR:	DE GESTIÓN
PROYECTO:	245 / 6T. DESARROLLO COMUNITARIO, FAMILIAS QUE PRESENTAN ALTO Y MUY ALTO GRADO DE MARGINACIÓN E INSEGURIDAD ALIMENTARIA EN ESPACIOS ALIMENTARIOS ESCOLARES	DIMENSIÓN QUE ATIENDE:	EFICIENCIA
OBJETIVO:	1581. CONFORMACIÓN DE GRUPOS DE DESARROLLO EN LAS LOCALIDADES FOCALIZADAS DE ATENCIÓN Y SEGUIMIENTO A LAS YA EXISTENTES	FRECUENCIA DEL INDICADOR:	OTRO PERIODO
INDICADOR:	1880. PORCENTAJE DE INTEGRACIÓN Y PARTICIPACIÓN DE LOS GRUPOS DE DESARROLLO COMUNITARIO	UNIDAD DE MEDIDA:	PORCENTAJE

MÉTODO DE CÁLCULO

(NÚMERO DE GRUPOS DE DESARROLLO INTEGRADOS/TOTAL DE GRUPOS DE DESARROLLO PROGRAMADOS)*100

ESTRUCTURA DEL INDICADOR

TIPO	ELEMENTO	DESCRIPCIÓN	VALOR	UNIDAD DE MEDIDA
VARIABLE	NGDI	NÚMERO DE GRUPOS DE DESARROLLO INTEGRADOS	10.00	GRUPO
CONSTANTE	TGDPO	TOTAL DE GRUPOS DE DESARROLLO PROGRAMADOS	20.00	GRUPO


	ENE	FEB	MAR	ABR	MAY	JUN	JUL	AGO	SEP	OCT	NOV	DIC
PROGRAMADO	0.00	0.00	0.00	0.00	0.00	0.00	0.00	0.00	0.00	50.00	50.00	0.00
EVALUADO	0.00	0.00	0.00	0.00	0.00	0.00	0.00	0.00	0.00	50.00	0.00	0.00

ESTRUCTURA ADMINISTRATIVA Y PROGRAMÁTICA

DEPENDENCIA: 49. SISTEMA ESTATAL PARA EL DESARROLLO INTEGRAL DE LA FAMILIA
PROYECTO: 245 / 6T. DESARROLLO COMUNITARIO, FAMILIAS QUE PRESENTAN ALTO Y MUY ALTO GRADO DE MARGINACIÓN E INSEGURIDAD ALIMENTARIA EN ESPACIOS ALIMENTARIOS ESCOLARES

TIPO DE INDICADOR: DE GESTIÓN
DIMENSIÓN QUE ATIENDE: EFICIENCIA

COMPORTAMIENTO DEL INDICADOR



ELABORÓ	RESPONSABLE DEL PROYECTO	
C.P. EVERARDO MARTINEZ DIAZ ENCARGADO DE LA DIRECCIÓN ADMINISTRATIVA	C.P. BRICK TORRES LEMUS ENCARGADO DE LA DIRECCION	MTRA. MADAY CAPILLA PIEDRAS DIRECTORA GENERAL

REPORTE DE VARIABLE
ESTRUCTURA PROGRAMÁTICA

DEPENDENCIA: 49-SISTEMA ESTATAL PARA EL DESARROLLO INTEGRAL DE LA FAMILIA **TIPO DE INDICADOR:** DE GESTIÓN
PROYECTO: 245-DESARROLLO COMUNITARIO, FAMILIAS QUE PRESENTAN ALTO Y MUY ALTO GRADO DE MARGINACIÓN E INSEGURIDAD ALIMENTARIA EN ESPACIOS ALIMENTARIOS ESCOLARES **DIMENSIÓN QUE ATIENDE:** EFICIENCIA
OBJETIVOS: 1582-REALIZACIÓN DE TALLERES EN TEMAS DE SALUD, EDUCACIÓN, ECONOMÍA, VIVIENDA Y ALIMENTACIÓN A FIN DE MEJORAR SUS CONDICIONES DE VIDA **UNIDAD DE MEDIDA:** PORCENTAJE
INDICADOR: 1881-PORCENTAJE DE ASESORIAS Y TALLERES IMPARTIDOS EN LOS EJES DE SALUD, ALIMENTACIÓN, VIVIENDA, ECONOMÍA Y EDUCACIÓN
MEDIO DE VERIFICACIÓN: DOCUMENTACIÓN DE REGISTRO Y VERIFICACIÓN GENERADA POR EL SEDIF [HTTPS://DIF.TLAXCALA.GOB.MX/](https://dif.tlaxcala.gob.mx/)
VARIABLE: NÚMERO DE TALLERES Y ASESORÍAS IMPARTIDAS

	ENE	FEB	MAR	ABR	MAY	JUN	JUL	AGO	SEP	OCT	NOV	DIC
PROGRAMADO	0.00	0.00	0.00	0.00	0.00	0.00	0.00	0.00	0.00	8.00	14.00	0.00
ALCANZADO	0.00	0.00	0.00	0.00	0.00	0.00	0.00	0.00	0.00	8.00	0.00	0.00
% DE AVANCE	0.00	0.00	0.00	0.00	0.00	0.00	0.00	0.00	0.00	100.00	0.00	0.00



ELABORÓ	RESPONSABLE DEL PROYECTO	AUTORIZÓ
 C.P. EVERARDO MARTINEZ DIAZ ENCARGADO DE LA DIRECCIÓN ADMINISTRATIVA	 C.P. ERICK TORRES LEMUS ENCARGADO DE LA DIRECCION	 MTRA. MADAY CAPILLA PIÉRRAS DIRECTORA GENERAL

GOBIERNO DEL ESTADO DE TLAXCALA
SECRETARÍA DE PLANEACIÓN Y FINANZAS
FICHA DE AVANCE DE INDICADOR

ESTRUCTURA ADMINISTRATIVA Y PROGRAMÁTICA

DEPENDENCIA:	49. SISTEMA ESTATAL PARA EL DESARROLLO INTEGRAL DE LA FAMILIA	TIPO DE INDICADOR:	DE GESTIÓN
PROYECTO:	245 / 6T. DESARROLLO COMUNITARIO, FAMILIAS QUE PRESENTAN ALTO Y MUY ALTO GRADO DE MARGINACIÓN E INSEGURIDAD ALIMENTARIA EN ESPACIOS ALIMENTARIOS ESCOLARES	DIMENSIÓN QUE ATIENDE:	EFICIENCIA
OBJETIVO:	1582. REALIZACIÓN DE TALLERES EN TEMAS DE SALUD, EDUCACIÓN, ECONOMÍA, VIVIENDA Y ALIMENTACIÓN A FIN DE MEJORAR SUS CONDICIONES DE VIDA	FRECUENCIA DEL INDICADOR:	OTRO PERIODO
INDICADOR:	1881. PORCENTAJE DE ASESORÍAS Y TALLERES IMPARTIDOS EN LOS EJES DE SALUD, ALIMENTACIÓN, VIVIENDA, ECONOMÍA Y EDUCACIÓN	UNIDAD DE MEDIDA:	PORCENTAJE

MÉTODO DE CÁLCULO

(NÚMERO DE TALLERES Y ASESORÍAS IMPARTIDAS/TOTAL DE TALLERES Y ASESORIAS PROGRAMADAS)*100

ESTRUCTURA DEL INDICADOR

TIPO	ELEMENTO	DESCRIPCIÓN	VALOR	UNIDAD DE MEDIDA
VARIABLE	NTAI	NÚMERO DE TALLERES Y ASESORÍAS IMPARTIDAS	8.00	TALLER
CONSTANTE	TTAP	TOTAL DE TALLERES Y ASESORIAS PROGRAMADAS	22.00	TALLER

	ENE	FEB	MAR	ABR	MAY	JUN	JUL	AGO	SEP	OCT	NOV	DIC
PROGRAMADO	0.00	0.00	0.00	0.00	0.00	0.00	0.00	0.00	0.00	36.36	63.64	0.00
EVALUADO	0.00	0.00	0.00	0.00	0.00	0.00	0.00	0.00	0.00	36.36	0.00	0.00

ESTRUCTURA ADMINISTRATIVA Y PROGRAMÁTICA

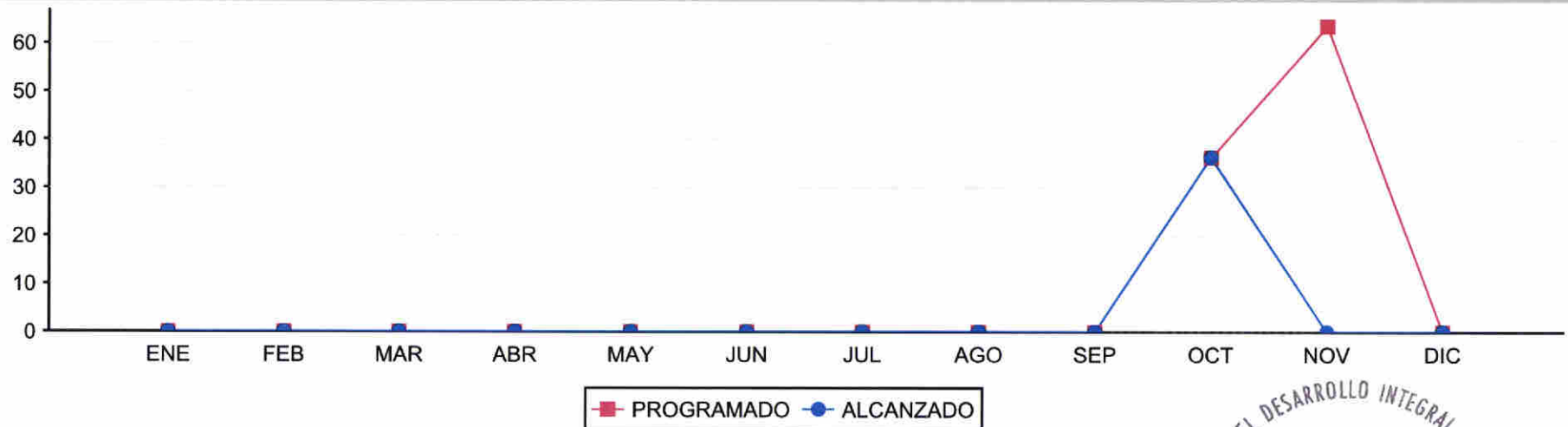
DEPENDENCIA: 49. SISTEMA ESTATAL PARA EL DESARROLLO INTEGRAL DE LA FAMILIA

TIPO DE INDICADOR: DE GESTIÓN

PROYECTO: 245 / 6T. DESARROLLO COMUNITARIO, FAMILIAS QUE PRESENTAN ALTO Y MUY ALTO GRADO DE MARGINACIÓN E INSEGURIDAD ALIMENTARIA EN ESPACIOS ALIMENTARIOS ESCOLARES

DIMENSIÓN QUE ATIENDE: EFICIENCIA

COMPORTAMIENTO DEL INDICADOR



ELABORÓ	RESPONSABLE DEL PROYECTO	AUTORIZÓ
 C.P. EVERARDO MARTINEZ DIAZ ENCARGADO DE LA DIRECCIÓN ADMINISTRATIVA	 C.F. ERICK TORRES LEMUS ENCARGADO DE LA DIRECCION	 MTRA. MADAY CAPILLA PIEDRAS DIRECTORA GENERAL

REPORTE DE VARIABLE

ESTRUCTURA PROGRAMÁTICA

DEPENDENCIA: 49-SISTEMA ESTATAL PARA EL DESARROLLO INTEGRAL DE LA FAMILIA **TIPO DE INDICADOR:** DE GESTIÓN

PROYECTO: 9-SERVICIOS DE SALUD PREVENTIVOS Y CURATIVOS CON CALIDAD Y CALIDEZ **DIMENSIÓN QUE ATIENDE:** EFICACIA

OBJETIVOS: 114-SESIONES EDUCATIVAS DE SALUD SOBRE PREVENCIÓN DE ENFERMEDADES IMPARTIDAS. **UNIDAD DE MEDIDA:** PORCENTAJE

INDICADOR: 87-PORCENTAJE DE SESIONES DE SALUD IMPARTIDAS SOBRE PREVENCIÓN DE ENFERMEDADES.

MEDIO DE VERIFICACIÓN: LISTADO DE ASISTENTES A SESIONES Y EVIDENCIAS FOTOGRÁFICAS

VARIABLE: SESIONES IMPARTIDAS



	ENE	FEB	MAR	ABR	MAY	JUN	JUL	AGO	SEP	OCT	NOV	DIC
PROGRAMADO	20.00	45.00	45.00	40.00	40.00	40.00	30.00	45.00	40.00	45.00	40.00	30.00
ALCANZADO	20.00	45.00	45.00	40.00	41.00	40.00	30.00	45.00	40.00	45.00	0.00	0.00
% DE AVANCE	100.00	100.00	100.00	100.00	102.50	100.00	100.00	100.00	100.00	100.00	0.00	0.00

SECRETARÍA DE PLANEACIÓN
Y FINANZAS
GOBIERNO DEL ESTADO
DE TLAXCALA

08 NOV 2018

RECIBIDO
DIRECCIÓN DE PLANEACIÓN

SISTEMA PARA EL DESARROLLO INTEGRAL DE LA FAMILIA
DIF
ESTATAL
TLAXCALA

ELABORO	RESPONSABLE DEL PROYECTO	AUTORIZO
 C.P. EVERARDO MARTÍNEZ DÍAZ ENCARGADO DE LA DIRECCIÓN ADMINISTRATIVA	C.P. ERICK TORRES LEMUS ENCARGADO DE LA DIRECCIÓN	 MTRA. MADAY CAPILLA PIEDRAS DIRECTORA GENERAL

ESTRUCTURA ADMINISTRATIVA Y PROGRAMÁTICA

DEPENDENCIA:	49. SISTEMA ESTATAL PARA EL DESARROLLO INTEGRAL DE LA FAMILIA	TIPO DE INDICADOR:	DE GESTIÓN
PROYECTO:	9 / 09. SERVICIOS DE SALUD PREVENTIVOS Y CURATIVOS CON CALIDAD Y CALIDEZ	DIMENSIÓN QUE ATIENDE:	EFICACIA
OBJETIVO:	114. SESIONES EDUCATIVAS DE SALUD SOBRE PREVENCIÓN DE ENFERMEDADES IMPARTIDAS.	FRECUENCIA DEL INDICADOR:	MENSUAL
INDICADOR:	87. PORCENTAJE DE SESIONES DE SALUD IMPARTIDAS SOBRE PREVENCIÓN DE ENFERMEDADES.	UNIDAD DE MEDIDA:	PORCENTAJE

MÉTODO DE CÁLCULO

(SESIONES IMPARTIDAS/SESIONES PROGRAMAS)*100

ESTRUCTURA DEL INDICADOR

TIPO	ELEMENTO	DESCRIPCIÓN	VALOR	UNIDAD DE MEDIDA
VARIABLE	SI	SESIONES IMPARTIDAS	45.00	SESIÓN
CONSTANTE	SP	SESIONES PROGRAMAS	460.00	SESIÓN

	ENE	FEB	MAR	ABR	MAY	JUN	JUL	AGO	SEP	OCT	NOV	DIC
PROGRAMADO	4.35	9.78	9.78	8.70	8.70	8.70	6.52	9.78	8.70	9.78	8.70	6.51
EVALUADO	4.35	9.78	9.78	8.70	8.91	8.70	6.52	9.78	8.70	9.78	0.00	0.00

ESTRUCTURA ADMINISTRATIVA Y PROGRAMÁTICA

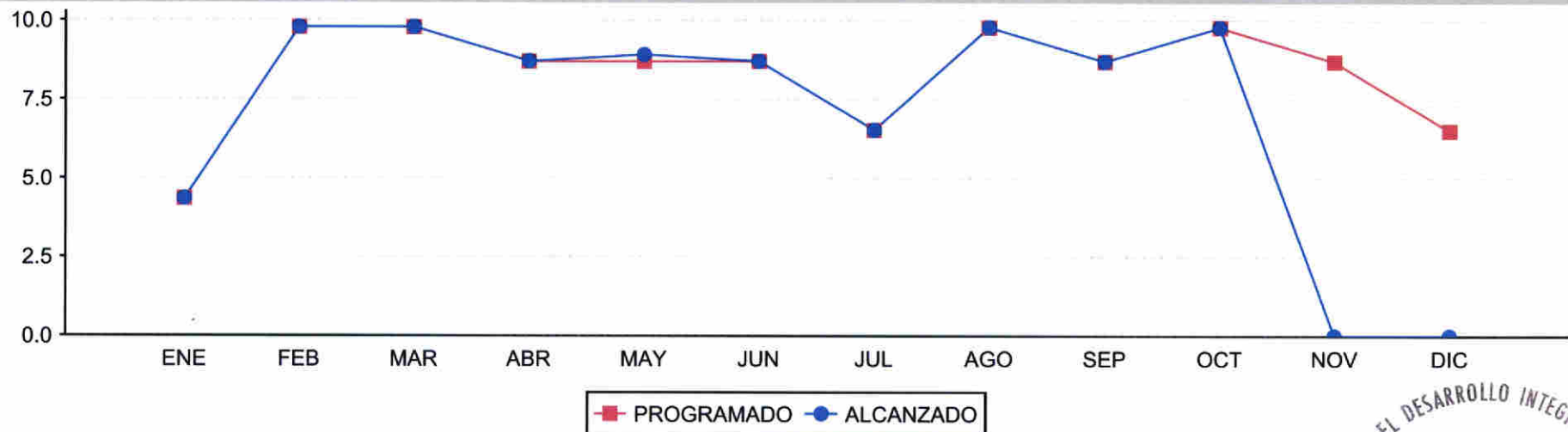
DEPENDENCIA: 49. SISTEMA ESTATAL PARA EL DESARROLLO INTEGRAL DE LA FAMILIA

TIPO DE INDICADOR: DE GESTIÓN

PROYECTO: 9 / 09. SERVICIOS DE SALUD PREVENTIVOS Y CURATIVOS CON CALIDAD Y CALIDEZ

DIMENSIÓN QUE ATIENDE: EFICACIA

COMPORTAMIENTO DEL INDICADOR



ELABORÓ	RESPONSABLE DEL PROYECTO	AUTORIZÓ
 C.P. EVERARDO MARTINEZ DIAZ ENCARGADO DE LA DIRECCIÓN ADMINISTRATIVA	 C.P. ERICK TORRES LEMUS ENCARGADO DE LA DIRECCION	 MTRA. MADAY GAPILLA PIEDRAS DIRECTORA GENERAL

REPORTE DE VARIABLE

ESTRUCTURA PROGRAMÁTICA

DEPENDENCIA: 49-SISTEMA ESTATAL PARA EL DESARROLLO INTEGRAL DE LA FAMILIA **TIPO DE INDICADOR:** DE GESTIÓN

PROYECTO: 9-SERVICIOS DE SALUD PREVENTIVOS Y CURATIVOS CON CALIDAD Y CALIDEZ **DIMENSIÓN QUE ATIENDE:** EFICACIA

OBJETIVOS: 116- PLÁTICAS SOBRE PREVENCIÓN DE ACCIDENTES EN EL HOGAR IMPLEMENTADAS. **UNIDAD DE MEDIDA:** PORCENTAJE

INDICADOR: 88-PORCENTAJE DE PLÁTICAS IMPLEMENTADAS SOBRE PREVENCIÓN DE ACCIDENTES EN EL HOGAR.

MEDIO DE VERIFICACIÓN: LISTADO DE ASISTENTES A PLÁTICAS Y EVIDENCIAS FOTOGRÁFICAS

VARIABLE: PLATICAS IMPLEMENTADAS

	ENE	FEB	MAR	ABR	MAY	JUN	JUL	AGO	SEP	OCT	NOV	DIC
PROGRAMADO	3.00	3.00	4.00	7.00	7.00	6.00	5.00	5.00	5.00	5.00	5.00	5.00
ALCANZADO	3.00	3.00	4.00	7.00	7.00	6.00	5.00	5.00	5.00	5.00	0.00	0.00
% DE AVANCE	100.00	100.00	100.00	100.00	100.00	100.00	100.00	100.00	100.00	100.00	0.00	0.00



ELABORÓ	RESPONSABLE DEL PROYECTO	AUTORIZÓ
C.P. EVERARDO MARTINEZ DIAZ ENCARGADO DE LA DIRECCIÓN ADMINISTRATIVA	C.P. ERICK TORRES LEMUS ENCARGADO DE LA DIRECCION	MTRA. MADAY CAPILLA PIEDRAS DIRECTORA GENERAL

GOBIERNO DEL ESTADO DE TLAXCALA
SECRETARÍA DE PLANEACIÓN Y FINANZAS
FICHA DE AVANCE DE INDICADOR

ESTRUCTURA ADMINISTRATIVA Y PROGRAMÁTICA

DEPENDENCIA: 49. SISTEMA ESTATAL PARA EL DESARROLLO INTEGRAL DE LA FAMILIA **TIPO DE INDICADOR:** DE GESTIÓN

PROYECTO: 9 / 09. SERVICIOS DE SALUD PREVENTIVOS Y CURATIVOS CON CALIDAD Y CALIDEZ **DIMENSIÓN QUE ATIENDE:** EFICACIA

OBJETIVO: 116. PLÁTICAS SOBRE PREVENCIÓN DE ACCIDENTES EN EL HOGAR IMPLEMENTADAS. **FRECUENCIA DEL INDICADOR:** MENSUAL

INDICADOR: 88. PORCENTAJE DE PLÁTICAS IMPLEMENTADAS SOBRE PREVENCIÓN DE ACCIDENTES EN EL HOGAR. **UNIDAD DE MEDIDA:** PORCENTAJE

MÉTODO DE CÁLCULO

(PLATICAS IMPLEMENTADAS/PLATICAS PROGRAMADAS)*100

ESTRUCTURA DEL INDICADOR

TIPO	ELEMENTO	DESCRIPCIÓN	VALOR	UNIDAD DE MEDIDA
VARIABLE	PI	PLATICAS IMPLEMENTADAS	5.00	PLÁTICA
CONSTANTE	PP	PLATICAS PROGRAMADAS	60.00	PLÁTICA

	ENE	FEB	MAR	ABR	MAY	JUN	JUL	AGO	SEP	OCT	NOV	DIC
PROGRAMADO	5.00	5.00	6.67	11.67	11.67	10.00	8.33	8.33	8.33	8.33	8.33	8.34
EVALUADO	5.00	5.00	6.67	11.67	11.67	10.00	8.33	8.33	8.33	8.33	0.00	0.00

ESTRUCTURA ADMINISTRATIVA Y PROGRAMÁTICA

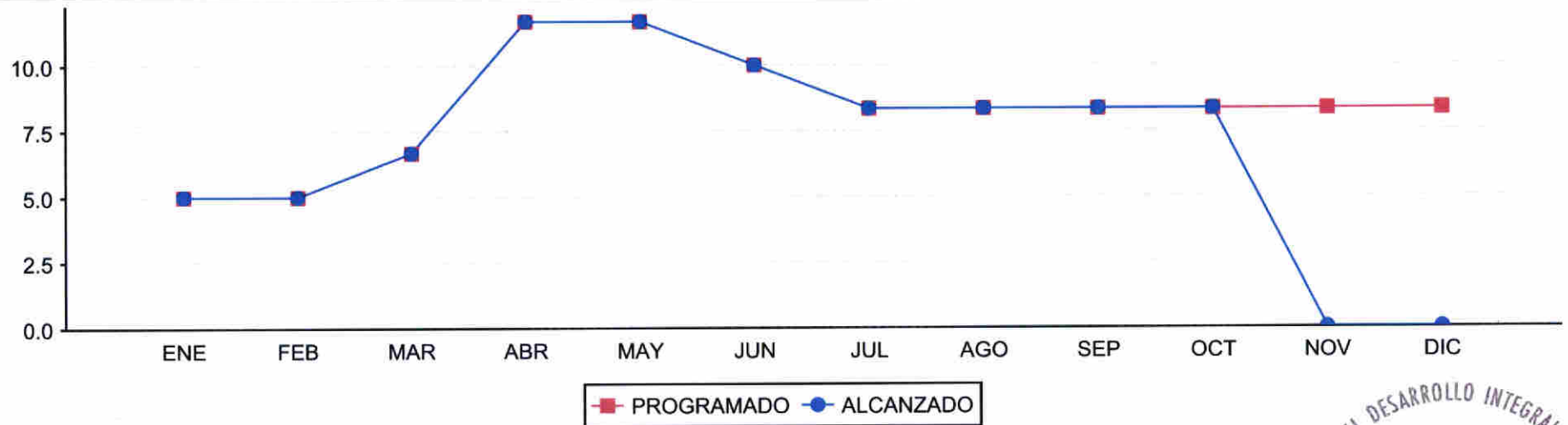
DEPENDENCIA: 49. SISTEMA ESTATAL PARA EL DESARROLLO INTEGRAL DE LA FAMILIA

TIPO DE INDICADOR: DE GESTIÓN

PROYECTO: 9 / 09. SERVICIOS DE SALUD PREVENTIVOS Y CURATIVOS CON CALIDAD Y CALIDEZ

DIMENSIÓN QUE ATIENDE: EFICACIA

COMPORTAMIENTO DEL INDICADOR



ELABORÓ	RESPONSABLE DEL PROYECTO	AUTORIZÓ
<p><i>[Signature]</i> C.P. EVERARDO MARTINEZ DIAZ ENCARGADO DE LA DIRECCIÓN ADMINISTRATIVA</p>	<p><i>[Signature]</i> C.P. ERICK TORRES LEMUS ENCARGADO DE LA DIRECCION</p>	<p><i>[Signature]</i> MTRA. MADAY CAPILLA PIEDRAS DIRECTORA GENERAL</p>

REPORTE DE VARIABLE

ESTRUCTURA PROGRAMÁTICA

DEPENDENCIA: 49-SISTEMA ESTATAL PARA EL DESARROLLO INTEGRAL DE LA FAMILIA **TIPO DE INDICADOR:** DE GESTIÓN

PROYECTO: 9-SERVICIOS DE SALUD PREVENTIVOS Y CURATIVOS CON CALIDAD Y CALIDEZ **DIMENSIÓN QUE ATIENDE:** EFICACIA

OBJETIVOS: 117-VIGILANCIA DEL ESTADO NUTRICIONAL DE LOS MENORES DE 5 AÑOS DE EDAD MEDIANTE SOMATOMETRÍAS REALIZADAS. **UNIDAD DE MEDIDA:** PORCENTAJE


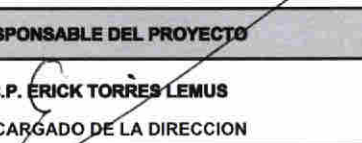

INDICADOR: 90-PORCENTAJE DE SOMATOMETRÍAS REALIZADAS PARA DETECCIÓN DE ESTADO NUTRICIONAL EN MENORES DE 5 AÑOS.

MEDIO DE VERIFICACIÓN: HOJA DE REGISTRO DEL NIÑO QUE SE LE REALIZA SOMATOMETRIA Y EVIDENCIAS FOTOGRÁFICAS.

VARIABLE: SOMATOMETRÍAS RELIZADAS

	ENE	FEB	MAR	ABR	MAY	JUN	JUL	AGO	SEP	OCT	NOV	DIC
PROGRAMADO	300.00	350.00	350.00	400.00	359.00	300.00	300.00	359.00	400.00	350.00	350.00	300.00
ALCANZADO	300.00	350.00	350.00	400.00	359.00	300.00	300.00	359.00	400.00	350.00	0.00	0.00
% DE AVANCE	100.00	100.00	100.00	100.00	100.00	100.00	100.00	100.00	100.00	100.00	0.00	0.00



ELABORÓ	RESPONSABLE DEL PROYECTO	AUTORIZÓ
 C.P. EVERARDO MARTÍNEZ DÍAZ ENCARGADO DE LA DIRECCIÓN ADMINISTRATIVA	 C.P. ERICK TORRES LEMUS ENCARGADO DE LA DIRECCION	 MTRA. MADAY CAPICE PIEDRAS DIRECTORA GENERAL

ESTRUCTURA ADMINISTRATIVA Y PROGRAMÁTICA

DEPENDENCIA: 49. SISTEMA ESTATAL PARA EL DESARROLLO INTEGRAL DE LA FAMILIA **TIPO DE INDICADOR:** DE GESTIÓN

PROYECTO: 9 / 09. SERVICIOS DE SALUD PREVENTIVOS Y CURATIVOS CON CALIDAD Y CALIDEZ **DIMENSIÓN QUE ATIENDE:** EFICACIA

OBJETIVO: 117. VIIGILANCIA DEL ESTADO NUTRICIONAL DE LOS MENORES DE 5 AÑOS DE EDAD MEDIANTE SOMATOMETRÍAS REALIZADAS. **FRECUENCIA DEL INDICADOR:** MENSUAL

INDICADOR: 90. PORCENTAJE DE SOMATOMETRIAS REALIZADAS PARA DETECCIÓN DE ESTADO NUTRICIONAL EN MENORES DE 5 AÑOS. **UNIDAD DE MEDIDA:** PORCENTAJE

MÉTODO DE CÁLCULO

$(\text{SOMATOMETRIAS RELIZADAS}/\text{SOMATOMETRIAS PROGRAMADAS}) * 100$

ESTRUCTURA DEL INDICADOR

TIPO	ELEMENTO	DESCRIPCIÓN	VALOR	UNIDAD DE MEDIDA
VARIABLE	SR	SOMATOMETRIAS RELIZADAS	350.00	SOMATOMETRÍA
CONSTANTE	SOP	SOMATOMETRIAS PROGRAMADAS	4,118.00	SOMATOMETRÍA

	ENE	FEB	MAR	ABR	MAY	JUN	JUL	AGO	SEP	OCT	NOV	DIC
PROGRAMADO	7.29	8.50	8.50	9.71	8.72	7.29	7.29	8.72	9.71	8.50	8.50	7.27
EVALUADO	7.29	8.50	8.50	9.71	8.72	7.29	7.29	8.72	9.71	8.50	0.00	0.00

ESTRUCTURA ADMINISTRATIVA Y PROGRAMÁTICA

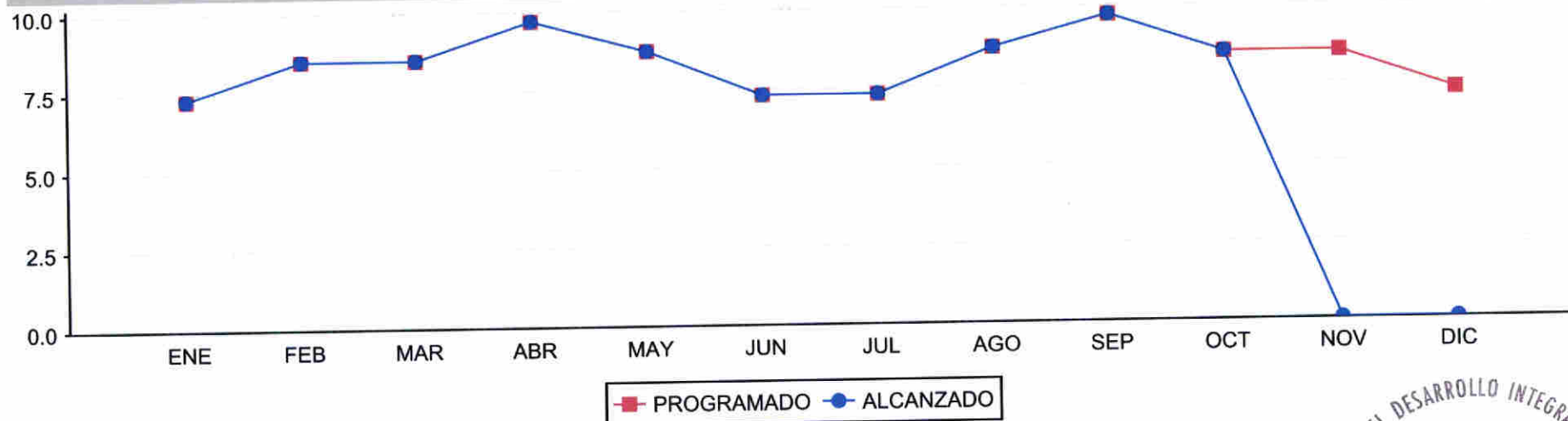
DEPENDENCIA: 49. SISTEMA ESTATAL PARA EL DESARROLLO INTEGRAL DE LA FAMILIA

TIPO DE INDICADOR: DE GESTIÓN

PROYECTO: 9 / 09. SERVICIOS DE SALUD PREVENTIVOS Y CURATIVOS CON CALIDAD Y CALIDEZ

DIMENSIÓN QUE ATIENDE: EFICACIA

COMPORTAMIENTO DEL INDICADOR



ELABORÓ	RESPONSABLE DEL PROYECTO	AUTORIZÓ
C.P. EVERARDO MARTINEZ DIAZ ENCARGADO DE LA DIRECCIÓN ADMINISTRATIVA	C.P. ERICK TORRES LEMUS ENCARGADO DE LA DIRECCION	MTRA. MADAY CAPILLA PIEDRAS DIRECTORA GENERAL

ESTRUCTURA PROGRAMÁTICA

DEPENDENCIA: 49-SISTEMA ESTATAL PARA EL DESARROLLO INTEGRAL DE LA FAMILIA **TIPO DE INDICADOR:** DE GESTIÓN

PROYECTO: 9-SERVICIOS DE SALUD PREVENTIVOS Y CURATIVOS CON CALIDAD Y CALIDEZ **DIMENSIÓN QUE ATIENDE:** EFICACIA

OBJETIVOS: 118-MUJERES ATENDIDAS CON CITOLOGÍAS CERVICO VAGINAL PARA DETECTAR CÁNCER CERVICO UTERINO Y MAMARIO. **UNIDAD DE MEDIDA:** PORCENTAJE

INDICADOR: 92-PORCENTAJE DE DETECCIÓN DE CÁNCER EN LA MUJER REALIZADAS.

MEDIO DE VERIFICACIÓN: LIBRO FLORETE DE REGISTRO DE CITOLOGÍAS

VARIABLE: NÚMERO DE DETECCIÓN DE CÁNCER REALIZADAS

	ENE	FEB	MAR	ABR	MAY	JUN	JUL	AGO	SEP	OCT	NOV	DIC
PROGRAMADO	200.00	200.00	200.00	238.00	200.00	200.00	237.00	200.00	200.00	200.00	200.00	200.00
ALCANZADO	200.00	200.00	200.00	238.00	200.00	200.00	237.00	200.00	200.00	200.00	0.00	0.00
% DE AVANCE	100.00	100.00	100.00	100.00	100.00	100.00	100.00	100.00	100.00	100.00	0.00	0.00



ELABORÓ	RESPONSABLE DEL PROYECTO	AUTORIZO
C.P. EVERARDO MARTINEZ DIAZ ENCARGADO DE LA DIRECCIÓN ADMINISTRATIVA	C.P. ERICK TORRES LEMUS ENCARGADO DE LA DIRECCION	MTRA. MABAY CABALLA PIEDRAS DIRECTORA GENERAL

GOBIERNO DEL ESTADO DE TLAXCALA
SECRETARÍA DE PLANEACIÓN Y FINANZAS
FICHA DE AVANCE DE INDICADOR

ESTRUCTURA ADMINISTRATIVA Y PROGRAMÁTICA

DEPENDENCIA:	49. SISTEMA ESTATAL PARA EL DESARROLLO INTEGRAL DE LA FAMILIA	TIPO DE INDICADOR:	DE GESTIÓN
PROYECTO:	9 / 09. SERVICIOS DE SALUD PREVENTIVOS Y CURATIVOS CON CALIDAD Y CALIDEZ	DIMENSIÓN QUE ATIENDE:	EFICACIA
OBJETIVO:	118. MUJERES ATENDIDAS CON CITOLOGÍAS CERVICO VAGINAL PARA DETECTAR CÁNCER CERVICO UTERINO Y MAMARIO.	FRECUENCIA DEL INDICADOR:	MENSUAL
INDICADOR:	92. PORCENTAJE DE DETECCIÓN DE CÁNCER EN LA MUJER REALIZADAS.	UNIDAD DE MEDIDA:	PORCENTAJE

MÉTODO DE CÁLCULO

(NÚMERO DE DETECCIÓN DE CÁNCER REALIZADAS/NÚMERO DE DETECCIÓN DE CÁNCER PROGRAMADAS)*100

ESTRUCTURA DEL INDICADOR

TIPO	ELEMENTO	DESCRIPCIÓN	VALOR	UNIDAD DE MEDIDA
VARIABLE	NDCR	NÚMERO DE DETECCIÓN DE CÁNCER REALIZADAS	200.00	DETECCIÓN
CONSTANTE	NDCP	NÚMERO DE DETECCIÓN DE CÁNCER PROGRAMADAS	2,475.00	DETECCIÓN

	ENE	FEB	MAR	ABR	MAY	JUN	JUL	AGO	SEP	OCT	NOV	DIC
PROGRAMADO	8.08	8.08	8.08	9.62	8.08	8.08	9.58	8.08	8.08	8.08	8.08	8.08
EVALUADO	8.08	8.08	8.08	9.62	8.08	8.08	9.58	8.08	8.08	8.08	0.00	0.00

ESTRUCTURA ADMINISTRATIVA Y PROGRAMÁTICA

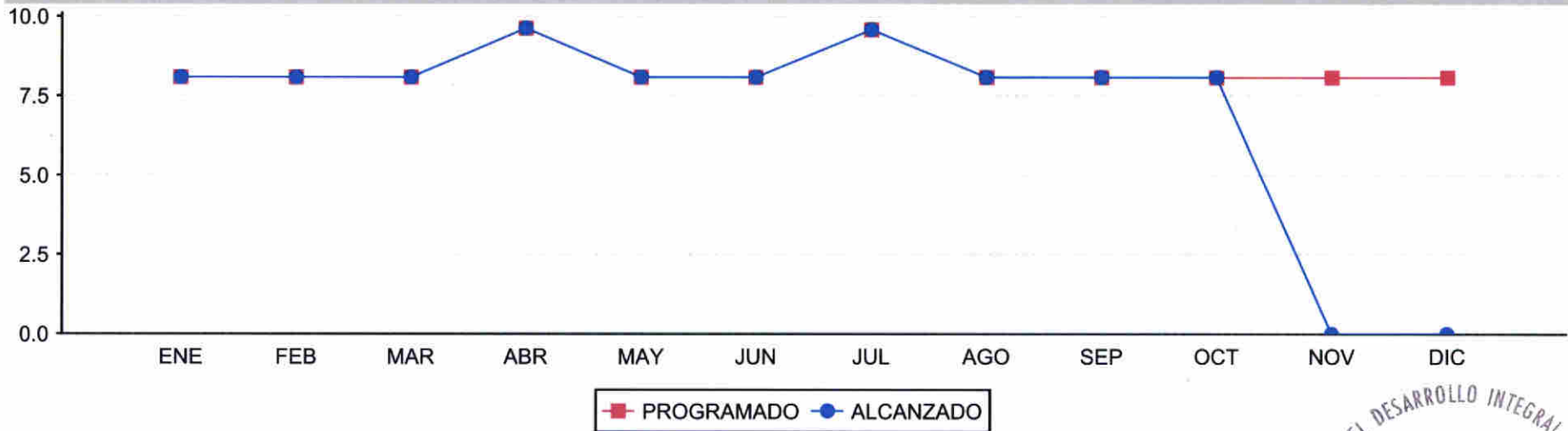
DEPENDENCIA: 49. SISTEMA ESTATAL PARA EL DESARROLLO INTEGRAL DE LA FAMILIA


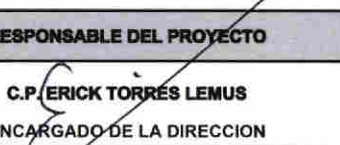

TIPO DE INDICADOR: DE GESTIÓN

PROYECTO: 9 / 09. SERVICIOS DE SALUD PREVENTIVOS Y CURATIVOS CON CALIDAD Y CALIDEZ

DIMENSIÓN QUE ATIENDE: EFICACIA

COMPORTAMIENTO DEL INDICADOR



ELABORÓ	RESPONSABLE DEL PROYECTO	AUTORIZO
 C.P. EVERARDO MARTINEZ DIAZ ENCARGADO DE LA DIRECCIÓN ADMINISTRATIVA	 C.P. ERICK TORRES LEMUS ENCARGADO DE LA DIRECCION	 MTRA. MADAY CAPILLA PIEDRAS DIRECTORA GENERAL

ESTRUCTURA PROGRAMÁTICA

DEPENDENCIA: 49-SISTEMA ESTATAL PARA EL DESARROLLO INTEGRAL DE LA FAMILIA **TIPO DE INDICADOR:** DE GESTIÓN

PROYECTO: 9-SERVICIOS DE SALUD PREVENTIVOS Y CURATIVOS CON CALIDAD Y CALIDEZ **DIMENSIÓN QUE ATIENDE:** EFICACIA

OBJETIVOS: 119-PRUEBAS REALIZADAS DE GLICEMIA CAPILAR EN AYUNAS EN POBLACIÓN VULNERABLE. **UNIDAD DE MEDIDA:** PORCENTAJE


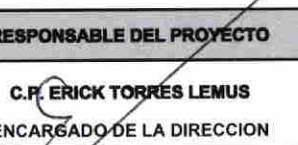

INDICADOR: 93-PORCENTAJE DE PRUEBAS DE DIABETES MELLITUS BRINDADAS.

MEDIO DE VERIFICACIÓN: HOJAS DE REGISTRO DE USUARIOS Y EVIDENCIAS FOTOGRÁFICAS

VARIABLE: PRUEBAS DE DIABETES MELLITUS REALIZADAS

	ENE	FEB	MAR	ABR	MAY	JUN	JUL	AGO	SEP	OCT	NOV	DIC
PROGRAMADO	200.00	200.00	200.00	250.00	254.00	250.00	200.00	300.00	253.00	200.00	200.00	200.00
ALCANZADO	200.00	200.00	200.00	250.00	254.00	250.00	200.00	300.00	253.00	200.00	0.00	0.00
% DE AVANCE	100.00	100.00	100.00	100.00	100.00	100.00	100.00	100.00	100.00	100.00	0.00	0.00



ELABORÓ	RESPONSABLE DEL PROYECTO	AUTORIZÓ
 C.P. EVERARDO MARTINEZ DIAZ ENCARGADO DE LA DIRECCIÓN ADMINISTRATIVA	 C.F. ERICK TORRES LEMUS ENCARGADO DE LA DIRECCION	 MTRA. MADAY CAPILLA PIEDRAS DIRECTORA GENERAL

GOBIERNO DEL ESTADO DE TLAXCALA
SECRETARÍA DE PLANEACIÓN Y FINANZAS
FICHA DE AVANCE DE INDICADOR

ESTRUCTURA ADMINISTRATIVA Y PROGRAMÁTICA

DEPENDENCIA: 49. SISTEMA ESTATAL PARA EL DESARROLLO INTEGRAL DE LA FAMILIA **TIPO DE INDICADOR:** DE GESTIÓN

PROYECTO: 9 / 09. SERVICIOS DE SALUD PREVENTIVOS Y CURATIVOS CON CALIDAD Y CALIDEZ **DIMENSIÓN QUE ATIENDE:** EFICACIA

OBJETIVO: 119. PRUEBAS REALIZADAS DE GLICEMIA CAPILAR EN AYUNAS EN POBLACIÓN VULNERABLE. **FRECUENCIA DEL INDICADOR:** MENSUAL

INDICADOR: 93. PORCENTAJE DE PRUEBAS DE DIABETES MELLITUS BRINDADAS. **UNIDAD DE MEDIDA:** PORCENTAJE

MÉTODO DE CÁLCULO

(PRUEBAS DE DIABETES MELLITUS REALIZADAS/PRUEBAS DE DIABETES MELLITUS PROGRAMADAS)*100

ESTRUCTURA DEL INDICADOR

TIPO	ELEMENTO	DESCRIPCIÓN	VALOR	UNIDAD DE MEDIDA
VARIABLE	PDMR	PRUEBAS DE DIABETES MELLITUS REALIZADAS	200.00	PRUEBAS
CONSTANTE	PDMP	PRUEBAS DE DIABETES MELLITUS PROGRAMADAS	2,707.00	PRUEBAS

	ENE	FEB	MAR	ABR	MAY	JUN	JUL	AGO	SEP	OCT	NOV	DIC
PROGRAMADO	7.39	7.39	7.39	9.24	9.38	9.24	7.39	11.08	9.35	7.39	7.39	7.37
EVALUADO	7.39	7.39	7.39	9.24	9.38	9.24	7.39	11.08	9.35	7.39	0.00	0.00

ESTRUCTURA ADMINISTRATIVA Y PROGRAMÁTICA

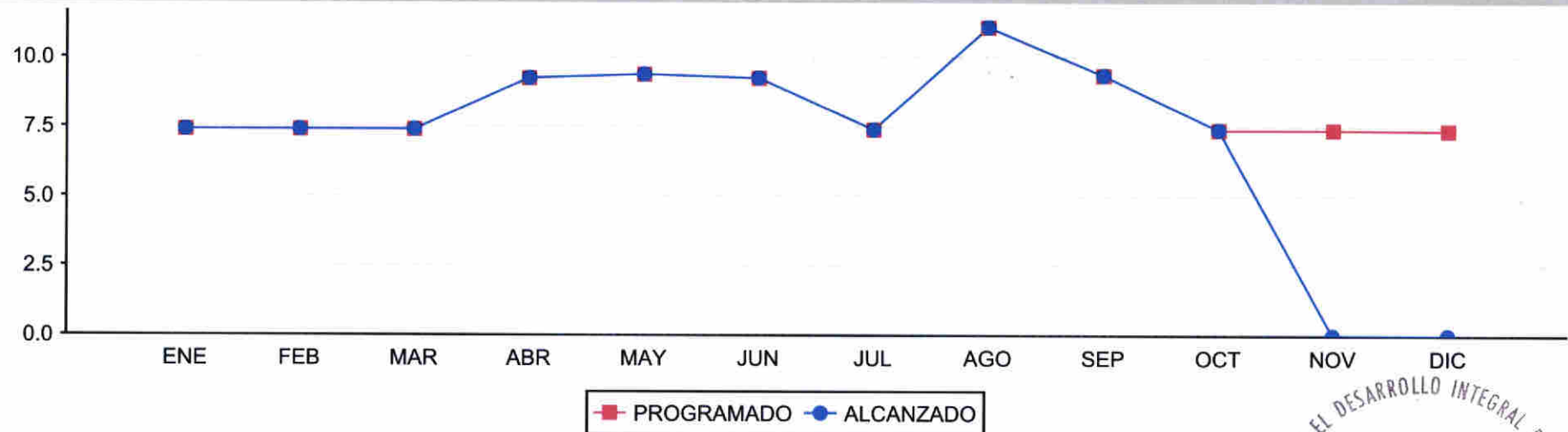
DEPENDENCIA: 49. SISTEMA ESTATAL PARA EL DESARROLLO INTEGRAL DE LA FAMILIA

TIPO DE INDICADOR: DE GESTIÓN

PROYECTO: 9 / 09. SERVICIOS DE SALUD PREVENTIVOS Y CURATIVOS CON CALIDAD Y CALIDEZ

DIMENSIÓN QUE ATIENDE: EFICACIA

COMPORTAMIENTO DEL INDICADOR



ELABORÓ	RESPONSABLE DEL PROYECTO	AUTORIZÓ
 C.P. EVERARDO MARTINEZ DIAZ ENCARGADO DE LA DIRECCIÓN ADMINISTRATIVA	 C.P. ERICK TORRES LEMUS ENCARGADO DE LA DIRECCION	 MTRA. MADAY BAPILLA PIEDRAS DIRECTORA GENERAL

GOBIERNO DEL ESTADO DE TLAXCALA
SECRETARÍA DE PLANEACIÓN Y FINANZAS
REPORTE DE VARIABLE

ESTRUCTURA PROGRAMÁTICA

DEPENDENCIA: 49-SISTEMA ESTATAL PARA EL DESARROLLO INTEGRAL DE LA FAMILIA **TIPO DE INDICADOR:** DE GESTIÓN

PROYECTO: 9-SERVICIOS DE SALUD PREVENTIVOS Y CURATIVOS CON CALIDAD Y CALIDEZ **DIMENSIÓN QUE ATIENDE:** EFICACIA

OBJETIVOS: 120-FORTALECER LA PREVENCIÓN DE HIPERTENSIÓN ARTERIAL MEDIANTE LA TOMA DE PRESIÓN ARTERIAL A POBLACIÓN VULNERABLE REALIZADA. **UNIDAD DE MEDIDA:** PORCENTAJE


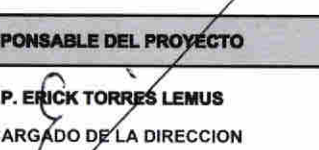
INDICADOR: 94-PORCENTAJE DE MEDICIÓN DE LA PRESIÓN ARTERIAL A POBLACIÓN VULNERABLE.

MEDIO DE VERIFICACIÓN: HOJA DE REGISTRO DE USUARIOS Y EVIDENCIAS FOTOGRÁFICAS.

VARIABLE: NÚMERO DE DETECCIONES DE PRESIÓN ARTERIAL REALIZADAS

	ENE	FEB	MAR	ABR	MAY	JUN	JUL	AGO	SEP	OCT	NOV	DIC
PROGRAMADO	375.00	500.00	500.00	500.00	500.00	375.00	375.00	500.00	500.00	500.00	500.00	375.00
ALCANZADO	375.00	500.00	500.00	500.00	500.00	375.00	375.00	500.00	500.00	500.00	0.00	0.00
% DE AVANCE	100.00	100.00	100.00	100.00	100.00	100.00	100.00	100.00	100.00	100.00	0.00	0.00



ELABORÓ	RESPONSABLE DEL PROYECTO	AUTORIZÓ
 C.P. EVERARDO MARTINEZ DIAZ ENCARGADO DE LA DIRECCIÓN ADMINISTRATIVA	 C.P. ERICK TORRES LEMUS ENCARGADO DE LA DIRECCION	 MTRA. MADAY CAPILLA PIÉRRAS DIRECTORA GENERAL

ESTRUCTURA ADMINISTRATIVA Y PROGRAMÁTICA

DEPENDENCIA:	49. SISTEMA ESTATAL PARA EL DESARROLLO INTEGRAL DE LA FAMILIA	TIPO DE INDICADOR:	DE GESTIÓN
PROYECTO:	9 / 09. SERVICIOS DE SALUD PREVENTIVOS Y CURATIVOS CON CALIDAD Y CALIDEZ	DIMENSIÓN QUE ATIENDE:	EFICACIA
OBJETIVO:	120. FORTALECER LA PREVENCIÓN DE HIPERTENSIÓN ARTERIAL MEDIANTE LA TOMA DE PRESIÓN ARTERIAL A POBLACIÓN VULNERABLE REALIZADA.	FRECUENCIA DEL INDICADOR:	MENSUAL
INDICADOR:	94. PORCENTAJE DE MEDICIÓN DE LA PRESIÓN ARTERIAL A POBLACIÓN VULNERABLE.	UNIDAD DE MEDIDA:	PORCENTAJE

MÉTODO DE CÁLCULO

(NÚMERO DE DETECCIONES DE PRESIÓN ARTERIAL REALIZADAS/NÚMERO DE DETECCIONES DE PRESIÓN ARTERIAL PROGRAMADAS)*100

ESTRUCTURA DEL INDICADOR

TIPO	ELEMENTO	DESCRIPCIÓN	VALOR	UNIDAD DE MEDIDA
VARIABLE	NDPAR	NÚMERO DE DETECCIONES DE PRESIÓN ARTERIAL REALIZADAS	500.00	DETECCIÓN
CONSTANTE	NDPAP	NÚMERO DE DETECCIONES DE PRESIÓN ARTERIAL PROGRAMADAS	5,500.00	DETECCIÓN

	ENE	FEB	MAR	ABR	MAY	JUN	JUL	AGO	SEP	OCT	NOV	DIC
PROGRAMADO	6.82	9.09	9.09	9.09	9.09	6.82	6.82	9.09	9.09	9.09	9.09	6.82
EVALUADO	6.82	9.09	9.09	9.09	9.09	6.82	6.82	9.09	9.09	9.09	0.00	0.00

ESTRUCTURA ADMINISTRATIVA Y PROGRAMÁTICA


DEPENDENCIA: 49. SISTEMA ESTATAL PARA EL DESARROLLO INTEGRAL DE LA FAMILIA

TIPO DE INDICADOR: DE GESTIÓN

PROYECTO: 9 / 09. SERVICIOS DE SALUD PREVENTIVOS Y CURATIVOS CON CALIDAD Y CALIDEZ

DIMENSIÓN QUE ATIENDE: EFICACIA

COMPORTAMIENTO DEL INDICADOR



ELABORÓ	RESPONSABLE DEL PROYECTO	AUTORIZO
 C.P. EVERARDO MARTINEZ DIAZ ENCARGADO DE LA DIRECCIÓN ADMINISTRATIVA	 C.P. ERICK TORRES LEMUS ENCARGADO DE LA DIRECCION	 MTRA. MADAY CAPILLA PIEDRAS DIRECTORA GENERAL

ESTRUCTURA PROGRAMÁTICA

DEPENDENCIA: 49-SISTEMA ESTATAL PARA EL DESARROLLO INTEGRAL DE LA FAMILIA **TIPO DE INDICADOR:** DE GESTIÓN

PROYECTO: 9-SERVICIOS DE SALUD PREVENTIVOS Y CURATIVOS CON CALIDAD Y CALIDEZ **DIMENSIÓN QUE ATIENDE:** EFICACIA

OBJETIVOS: 122-CONTROL DE ENFERMEDADES EN EL ESTADO MEDIANTE EL SISTEMA DE VIGILANCIA EPIDEMIOLÓGICA FORTALECIDO. **UNIDAD DE MEDIDA:** PORCENTAJE

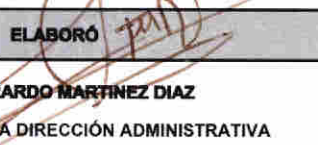
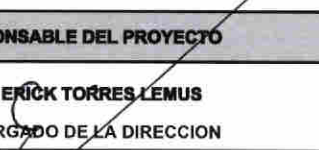

INDICADOR: 95-PORCENTAJE DE INFORMES REALIZADOS EN EL SISTEMA DE VIGILANCIA EPIDEMIOLÓGICA.

MEDIO DE VERIFICACIÓN: INFORME SEMANAL DE CASOS NUEVOS DE ENFERMEDADES.

VARIABLE: INFORMES REALIZADOS AL SUAVE

	ENE	FEB	MAR	ABR	MAY	JUN	JUL	AGO	SEP	OCT	NOV	DIC
PROGRAMADO	4.00	4.00	5.00	4.00	5.00	4.00	5.00	4.00	4.00	5.00	4.00	4.00
ALCANZADO	4.00	4.00	5.00	4.00	5.00	4.00	5.00	4.00	4.00	5.00	0.00	0.00
% DE AVANCE	100.00	100.00	100.00	100.00	100.00	100.00	100.00	100.00	100.00	100.00	0.00	0.00



ELABORÓ	RESPONSABLE DEL PROYECTO	AUTORIZÓ
 C.P. EVERARDO MARTINEZ DIAZ ENCARGADO DE LA DIRECCIÓN ADMINISTRATIVA	 C.P. ERICK TORRES LEMUS ENCARGADO DE LA DIRECCION	 MTRA. MADAY CAPILLA PIEDRAS DIRECTORA GENERAL

ESTRUCTURA ADMINISTRATIVA Y PROGRAMÁTICA

DEPENDENCIA: 49. SISTEMA ESTATAL PARA EL DESARROLLO INTEGRAL DE LA FAMILIA **TIPO DE INDICADOR:** DE GESTIÓN

PROYECTO: 9 / 09. SERVICIOS DE SALUD PREVENTIVOS Y CURATIVOS CON CALIDAD Y CALIDEZ **DIMENSIÓN QUE ATIENDE:** EFICACIA

OBJETIVO: 122. CONTROL DE ENFERMEDADES EN EL ESTADO MEDIANTE EL SISTEMA DE VIGILANCIA EPIDEMIOLÓGICA FORTALECIDO. **FRECUENCIA DEL INDICADOR:** MENSUAL

INDICADOR: 95. PORCENTAJE DE INFORMES REALIZADOS EN EL SISTEMA DE VIGILANCIA EPIDEMIOLÓGICA. **UNIDAD DE MEDIDA:** PORCENTAJE

MÉTODO DE CÁLCULO

(INFORMES REALIZADOS AL SUAVE/INFORMES PROGRAMADOS)*100

ESTRUCTURA DEL INDICADOR

TIPO	ELEMENTO	DESCRIPCIÓN	VALOR	UNIDAD DE MEDIDA
VARIABLE	IRSUAVE	INFORMES REALIZADOS AL SUAVE	5.00	INFORME
CONSTANTE	IP	INFORMES PROGRAMADOS	52.00	INFORME

	ENE	FEB	MAR	ABR	MAY	JUN	JUL	AGO	SEP	OCT	NOV	DIC
PROGRAMADO	7.69	7.69	9.62	7.69	9.62	7.69	9.62	7.69	7.69	9.62	7.69	7.69
EVALUADO	7.69	7.69	9.62	7.69	9.62	7.69	9.62	7.69	7.69	9.62	0.00	0.00

ESTRUCTURA ADMINISTRATIVA Y PROGRAMÁTICA

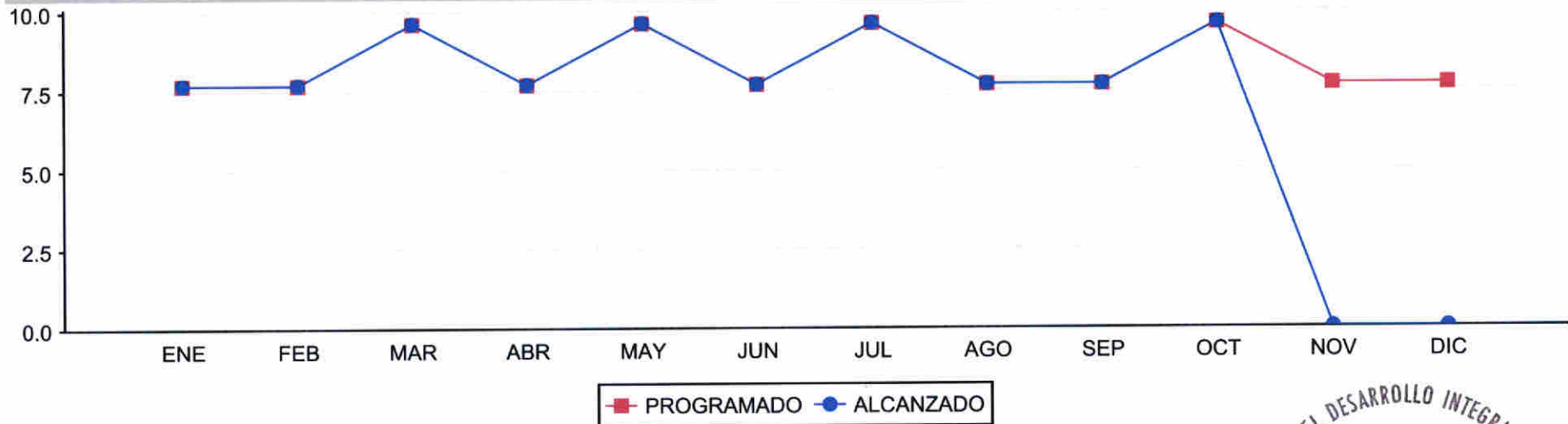
DEPENDENCIA: 49. SISTEMA ESTATAL PARA EL DESARROLLO INTEGRAL DE LA FAMILIA

TIPO DE INDICADOR: DE GESTIÓN

PROYECTO: 9 / 09. SERVICIOS DE SALUD PREVENTIVOS Y CURATIVOS CON CALIDAD Y CALIDEZ

DIMENSIÓN QUE ATIENDE: EFICACIA

COMPORTAMIENTO DEL INDICADOR



ELABORÓ	RESPONSABLE DEL PROYECTO	AUTORIZO
<p><i>[Signature]</i> C.P. EVERARDO MARTINEZ DIAZ ENCARGADO DE LA DIRECCIÓN ADMINISTRATIVA</p>	<p><i>[Signature]</i> C.P. ERICK TORRES LEMUS ENCARGADO DE LA DIRECCION</p>	<p><i>[Signature]</i> MTRA. MADAY CAPI LA PIEDRAS DIRECTORA GENERAL</p>

ESTRUCTURA PROGRAMÁTICA

DEPENDENCIA: 49-SISTEMA ESTATAL PARA EL DESARROLLO INTEGRAL DE LA FAMILIA **TIPO DE INDICADOR:** DE GESTIÓN

PROYECTO: 9-SERVICIOS DE SALUD PREVENTIVOS Y CURATIVOS CON CALIDAD Y CALIDEZ **DIMENSIÓN QUE ATIENDE:** EFICACIA

OBJETIVOS: 123-JORNADAS DE SALUD REALIZADAS EN UNIDADES MÓVILES CON SERVICIOS INTEGRALES EN ZONAS RURALES, CON ALTA MARGINACIÓN. **UNIDAD DE MEDIDA:** PORCENTAJE



INDICADOR: 109-PORCENTAJE DE JORNADAS DE SALUD CON UNIDADES MÓVILES ATENDIDAS.

MEDIO DE VERIFICACIÓN: CRONOGRAMA DE ACTIVIDADES Y EVIDENCIAS FOTOGRÁFICAS

VARIABLE: JORNADAS DE SALUD ATENDIDAS

	ENE	FEB	MAR	ABR	MAY	JUN	JUL	AGO	SEP	OCT	NOV	DIC
PROGRAMADO	10.00	16.00	16.00	17.00	16.00	17.00	13.00	18.00	17.00	18.00	18.00	10.00
ALCANZADO	10.00	16.00	16.00	17.00	16.00	17.00	13.00	18.00	17.00	18.00	0.00	0.00
% DE AVANCE	100.00	100.00	100.00	100.00	100.00	100.00	100.00	100.00	100.00	100.00	0.00	0.00



ELABORÓ	RESPONSABLE DEL PROYECTO	AUTORIZO
 C.P. EVERARDO MARTINEZ DIAZ ENCARGADO DE LA DIRECCIÓN ADMINISTRATIVA	 C.P. ERICK TORRES LEMUS ENCARGADO DE LA DIRECCION	 MTRA. MADAY CAPILLA PIEDRAS DIRECTORA GENERAL

GOBIERNO DEL ESTADO DE TLAXCALA
SECRETARÍA DE PLANEACIÓN Y FINANZAS
FICHA DE AVANCE DE INDICADOR

ESTRUCTURA ADMINISTRATIVA Y PROGRAMÁTICA

DEPENDENCIA: 49. SISTEMA ESTATAL PARA EL DESARROLLO INTEGRAL DE LA FAMILIA	TIPO DE INDICADOR: DE GESTIÓN
PROYECTO: 9 / 09. SERVICIOS DE SALUD PREVENTIVOS Y CURATIVOS CON CALIDAD Y CALIDEZ	DIMENSIÓN QUE ATIENDE: EFICACIA
OBJETIVO: 123. JORNADAS DE SALUD REALIZADAS EN UNIDADES MÓVILES CON SERVICIOS INTEGRALES EN ZONAS RURALES, CON ALTA MARGINACIÓN.	FRECUENCIA DEL INDICADOR: MENSUAL
INDICADOR: 109. PORCENTAJE DE JORNADAS DE SALUD CON UNIDADES MÓVILES ATENDIDAS.	UNIDAD DE MEDIDA: PORCENTAJE

MÉTODO DE CÁLCULO

(JORNADAS DE SALUD ATENDIDAS/JORNADAS DE SALUD PROGRAMADS)*100

ESTRUCTURA DEL INDICADOR

TIPO	ELEMENTO	DESCRIPCIÓN	VALOR	UNIDAD DE MEDIDA
VARIABLE	JSA	JORNADAS DE SALUD ATENDIDAS	18.00	JORNADA
CONSTANTE	JSP	JORNADAS DE SALUD PROGRAMADS	186.00	JORNADA

	ENE	FEB	MAR	ABR	MAY	JUN	JUL	AGO	SEP	OCT	NOV	DIC
PROGRAMADO	5.38	8.60	8.60	9.14	8.60	9.14	6.99	9.68	9.14	9.68	9.68	5.37
EVALUADO	5.38	8.60	8.60	9.14	8.60	9.14	6.99	9.68	9.14	9.68	0.00	0.00

ESTRUCTURA ADMINISTRATIVA Y PROGRAMÁTICA

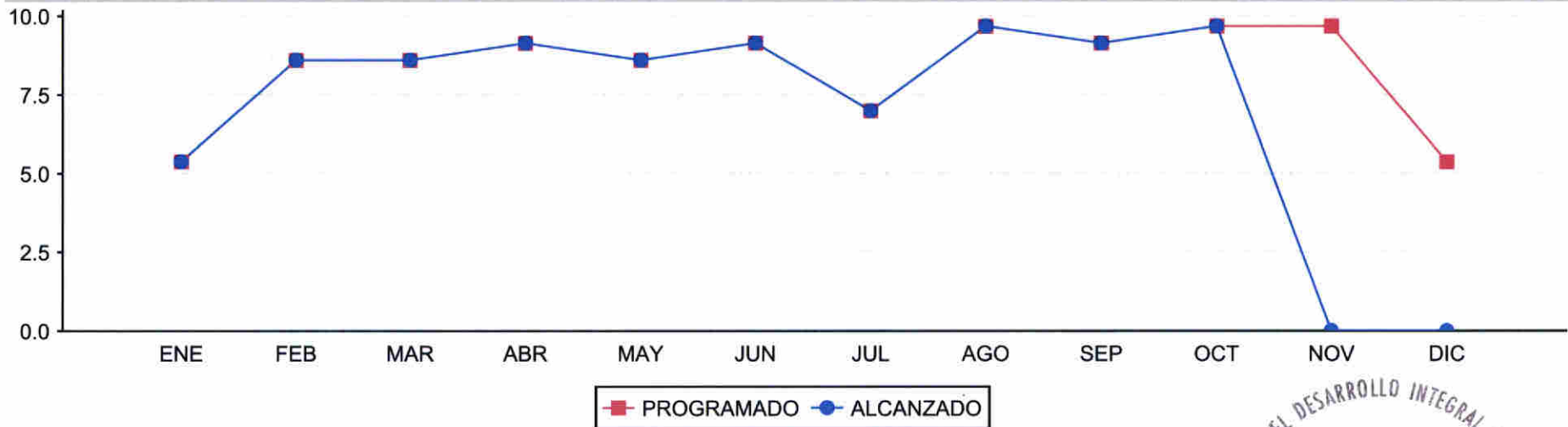
DEPENDENCIA: 49. SISTEMA ESTATAL PARA EL DESARROLLO INTEGRAL DE LA FAMILIA




TIPO DE INDICADOR: DE GESTIÓN

PROYECTO: 9 / 09. SERVICIOS DE SALUD PREVENTIVOS Y CURATIVOS CON CALIDAD Y CALIDEZ

DIMENSIÓN QUE ATIENDE: EFICACIA

COMPORTAMIENTO DEL INDICADOR



ELABORÓ	RESPONSABLE DEL PROYECTO	AUTORIZÓ
 C.P. EVERARDO MARTINEZ DIAZ ENCARGADO DE LA DIRECCIÓN ADMINISTRATIVA	 C.P. ERICK TORRES LEMUS ENCARGADO DE LA DIRECCION	 MTRO. MADAY CAPILI DE PIEDRAS DIRECTORA GENERAL

ESTRUCTURA PROGRAMÁTICA

DEPENDENCIA: 49-SISTEMA ESTATAL PARA EL DESARROLLO INTEGRAL DE LA FAMILIA

TIPO DE INDICADOR: DE GESTIÓN

PROYECTO: 9-SERVICIOS DE SALUD PREVENTIVOS Y CURATIVOS CON CALIDAD Y CALIDEZ

DIMENSIÓN QUE ATIENDE: EFICACIA

OBJETIVOS: 124-CONSULTA EXTERNA DE MEDICINA GENERAL, ODONTOLOGÍA, NUTRICIÓN Y OPTOMETRÍA OTORGADAS.

UNIDAD DE MEDIDA: PORCENTAJE

INDICADOR: 96-PORCENTAJE DE CONSULTAS EXTERNAS OTORGADAS.

MEDIO DE VERIFICACIÓN: HOJA DE REGISTRO DE USUARIOS Y EVIDENCIAS FOTOGRÁFICAS.

VARIABLE: NÚMERO DE CONSULTAS EXTERNAS BRINDADAS

	ENE	FEB	MAR	ABR	MAY	JUN	JUL	AGO	SEP	OCT	NOV	DIC
PROGRAMADO	750.00	875.00	875.00	870.00	870.00	870.00	870.00	870.00	870.00	875.00	875.00	750.00
ALCANZADO	750.00	875.00	875.00	870.00	870.00	875.00	870.00	870.00	870.00	875.00	0.00	0.00
% DE AVANCE	100.00	100.00	100.00	100.00	100.00	100.57	100.00	100.00	100.00	100.00	0.00	0.00



ELABORÓ	RESPONSABLE DEL PROYECTO	AUTORIZÓ
<i>[Signature]</i> C.P. EVERARDO MARTINEZ DIAZ ENCARGADO DE LA DIRECCIÓN ADMINISTRATIVA	<i>[Signature]</i> C.P. ERICK TORRES LEMUS ENCARGADO DE LA DIRECCION	<i>[Signature]</i> MTRA. MADAY CAPILLA PIEDRAS DIRECTORA GENERAL

ESTRUCTURA ADMINISTRATIVA Y PROGRAMÁTICA

DEPENDENCIA:	49. SISTEMA ESTATAL PARA EL DESARROLLO INTEGRAL DE LA FAMILIA	TIPO DE INDICADOR:	DE GESTIÓN
PROYECTO:	9 / 09. SERVICIOS DE SALUD PREVENTIVOS Y CURATIVOS CON CALIDAD Y CALIDEZ	DIMENSIÓN QUE ATIENDE:	EFICACIA
OBJETIVO:	124. CONSULTA EXTERNA DE MEDICINA GENERAL, ODONTOLOGÍA, NUTRICIÓN Y OPTOMETRÍA OTORGADAS.	FRECUENCIA DEL INDICADOR:	MENSUAL
INDICADOR:	96. PORCENTAJE DE CONSULTAS EXTERNAS OTORGADAS.	UNIDAD DE MEDIDA:	PORCENTAJE

MÉTODO DE CÁLCULO

(NÚMERO DE CONSULTAS EXTERNAS BRINDADAS/NÚMERO DE CONSULTAS EXTERNAS PROGRAMADAS)*100

ESTRUCTURA DEL INDICADOR

TIPO	ELEMENTO	DESCRIPCIÓN	VALOR	UNIDAD DE MEDIDA
VARIABLE	NCEB	NÚMERO DE CONSULTAS EXTERNAS BRINDADAS	875.00	CONSULTA
CONSTANTE	NCEP	NÚMERO DE CONSULTAS EXTERNAS PROGRAMADAS	10,220.00	CONSULTA

	ENE	FEB	MAR	ABR	MAY	JUN	JUL	AGO	SEP	OCT	NOV	DIC
PROGRAMADO	7.34	8.56	8.56	8.51	8.51	8.51	8.51	8.51	8.51	8.56	8.56	7.36
EVALUADO	7.34	8.56	8.56	8.51	8.51	8.56	8.51	8.51	8.51	8.56	0.00	0.00

ESTRUCTURA ADMINISTRATIVA Y PROGRAMÁTICA

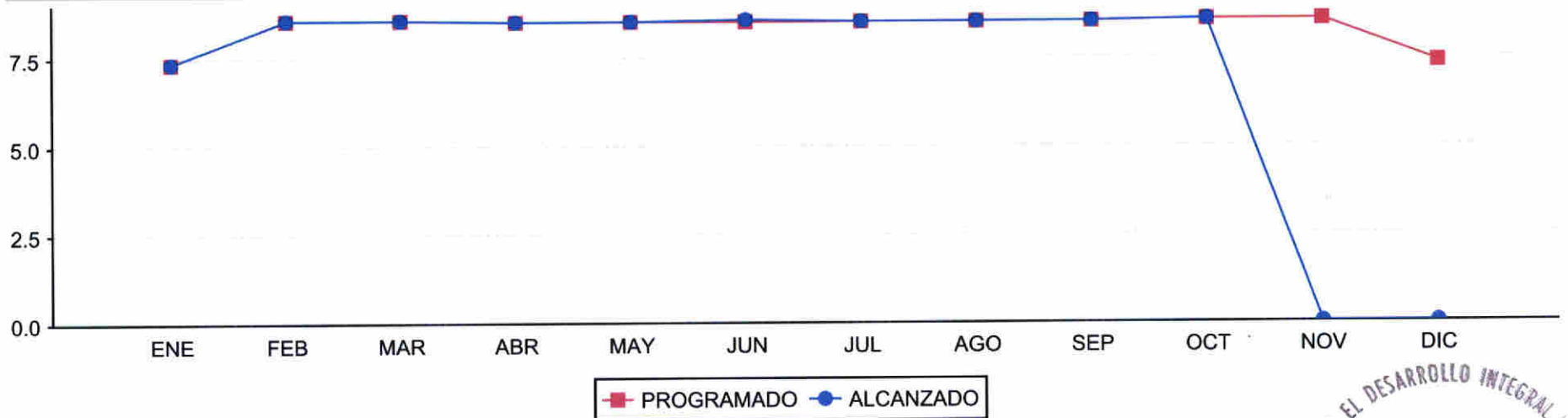
DEPENDENCIA: 49. SISTEMA ESTATAL PARA EL DESARROLLO INTEGRAL DE LA FAMILIA

TIPO DE INDICADOR: DE GESTIÓN

PROYECTO: 9 / 09. SERVICIOS DE SALUD PREVENTIVOS Y CURATIVOS CON CALIDAD Y CALIDEZ

DIMENSIÓN QUE ATIENDE: EFICACIA

COMPORTAMIENTO DEL INDICADOR



ELABORÓ	RESPONSABLE DEL PROYECTO	AUTORIZÓ
 C.P. EVERARDO MARTÍNEZ DÍAZ ENCARGADO DE LA DIRECCIÓN ADMINISTRATIVA	 C.P. ERICK TORRES LEMUS ENCARGADO DE LA DIRECCIÓN	 MTRA. MADAY CAPILLA PIEDRAS DIRECTORA GENERAL

ESTRUCTURA PROGRAMÁTICA

DEPENDENCIA: 49-SISTEMA ESTATAL PARA EL DESARROLLO INTEGRAL DE LA FAMILIA **TIPO DE INDICADOR:** DE GESTIÓN

PROYECTO: 9-SERVICIOS DE SALUD PREVENTIVOS Y CURATIVOS CON CALIDAD Y CALIDEZ **DIMENSIÓN QUE ATIENDE:** EFICACIA

OBJETIVOS: 126-ACTIVACIÓN FÍSICA REALIZADA POR GRUPOS DE ADULTOS MAYORES. **UNIDAD DE MEDIDA:** PORCENTAJE




INDICADOR: 97-PORCENTAJE DE SESIONES DE ACTIVACIÓN FÍSICA REALIZADA.

MEDIO DE VERIFICACIÓN: EVIDENCIAS FOTOGRÁFICAS

VARIABLE: SESIONES DE ACTIVACIÓN FÍSICA REALIZADAS

	ENE	FEB	MAR	ABR	MAY	JUN	JUL	AGO	SEP	OCT	NOV	DIC
PROGRAMADO	300.00	500.00	500.00	340.00	500.00	500.00	500.00	500.00	340.00	500.00	500.00	300.00
ALCANZADO	300.00	500.00	500.00	340.00	500.00	500.00	500.00	500.00	340.00	500.00	0.00	0.00
% DE AVANCE	100.00	100.00	100.00	100.00	100.00	100.00	100.00	100.00	100.00	100.00	0.00	0.00



ELABORÓ	RESPONSABLE DEL PROYECTO	AUTORIZÓ
 C.P. EVERARDO MARTÍNEZ DÍAZ ENCARGADO DE LA DIRECCIÓN ADMINISTRATIVA	 C.P. ERICK TORRES LEMUS ENCARGADO DE LA DIRECCIÓN	 MTRA. MABAY CAPILI PIEDRAS DIRECTORA GENERAL

ESTRUCTURA ADMINISTRATIVA Y PROGRAMÁTICA

DEPENDENCIA: 49. SISTEMA ESTATAL PARA EL DESARROLLO INTEGRAL DE LA FAMILIA
PROYECTO: 9 / 09. SERVICIOS DE SALUD PREVENTIVOS Y CURATIVOS CON CALIDAD Y CALIDEZ
OBJETIVO: 126. ACTIVACIÓN FÍSICA REALIZADA POR GRUPOS DE ADULTOS MAYORES.
INDICADOR: 97. PORCENTAJE DE SESIONES DE ACTIVACIÓN FÍSICA REALIZADA.

TIPO DE INDICADOR: DE GESTIÓN
DIMENSIÓN QUE ATIENDE: EFICACIA
FRECUENCIA DEL INDICADOR: MENSUAL
UNIDAD DE MEDIDA: PORCENTAJE

MÉTODO DE CÁLCULO

(SESIONES DE ACTIVACIÓN FISICA REALIZADAS/SESIONES DE ACTIVACIÓN FÍSICA PROGRAMADA)*100

ESTRUCTURA DEL INDICADOR

TIPO	ELEMENTO	DESCRIPCIÓN	VALOR	UNIDAD DE MEDIDA
VARIABLE	SAFR	SESIONES DE ACTIVACIÓN FISICA REALIZADAS	500.00	SESIÓN
CONSTANTE	SAFP	SESIONES DE ACTIVACIÓN FÍSICA PROGRAMADA	5,280.00	SESIÓN

	ENE	FEB	MAR	ABR	MAY	JUN	JUL	AGO	SEP	OCT	NOV	DIC
PROGRAMADO	5.68	9.47	9.47	6.44	9.47	9.47	9.47	9.47	6.44	9.47	9.47	5.68
EVALUADO	5.68	9.47	9.47	6.44	9.47	9.47	9.47	9.47	6.44	9.47	0.00	0.00

ESTRUCTURA ADMINISTRATIVA Y PROGRAMÁTICA

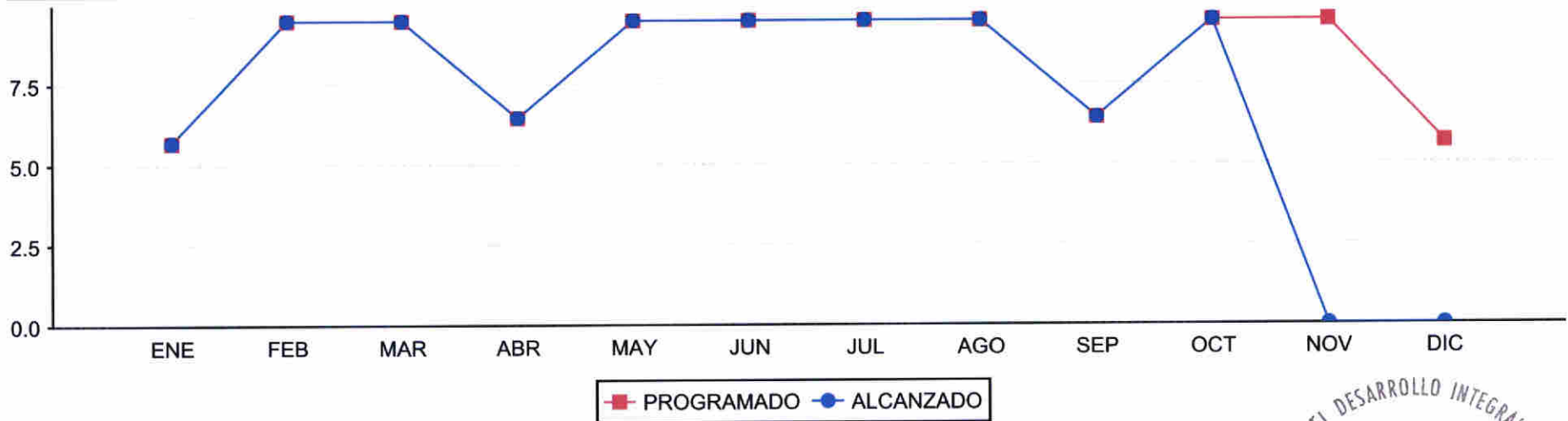
DEPENDENCIA: 49. SISTEMA ESTATAL PARA EL DESARROLLO INTEGRAL DE LA FAMILIA

TIPO DE INDICADOR: DE GESTIÓN

PROYECTO: 9 / 09. SERVICIOS DE SALUD PREVENTIVOS Y CURATIVOS CON CALIDAD Y CALIDEZ

DIMENSIÓN QUE ATIENDE: EFICACIA

COMPORTAMIENTO DEL INDICADOR



ELABORÓ	RESPONSABLE DEL PROYECTO	AUTORIZÓ
C.P. EVERARDO MARTINEZ DIAZ ENCARGADO DE LA DIRECCIÓN ADMINISTRATIVA	C.P. ERICK TORRES LEMUS ENCARGADO DE LA DIRECCION	MTRA. LINDA FAMILIA RIEBRAS DIRECTORA GENERAL

REPORTE DE VARIABLE

ESTRUCTURA PROGRAMÁTICA

DEPENDENCIA: 49-SISTEMA ESTATAL PARA EL DESARROLLO INTEGRAL DE LA FAMILIA **TIPO DE INDICADOR:** DE GESTIÓN

PROYECTO: 9-SERVICIOS DE SALUD PREVENTIVOS Y CURATIVOS CON CALIDAD Y CALIDEZ **DIMENSIÓN QUE ATIENDE:** EFICACIA

OBJETIVOS: 128-MUSEOS VISITADOS POR GRUPOS DE ADULTOS MAYORES. **UNIDAD DE MEDIDA:** PORCENTAJE


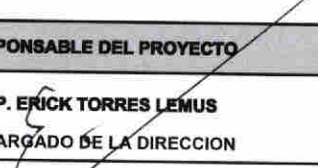

INDICADOR: 101-PORCENTAJE DE VISITAS A MUSEOS REALIZADOS POR GRUPOS DE ADULTOS MAYORES.

MEDIO DE VERIFICACIÓN: EVIDENCIAS FOTOGRÁFICAS

VARIABLE: NÚMERO DE VISITAS A MUSEOS POR GRUPO DE ADULTOS MAYORES REALIZADOS

	ENE	FEB	MAR	ABR	MAY	JUN	JUL	AGO	SEP	OCT	NOV	DIC
PROGRAMADO	30.00	50.00	50.00	40.00	50.00	50.00	50.00	50.00	40.00	50.00	50.00	30.00
ALCANZADO	30.00	50.00	50.00	40.00	50.00	50.00	50.00	50.00	40.00	50.00	0.00	0.00
% DE AVANCE	100.00	100.00	100.00	100.00	100.00	100.00	100.00	100.00	100.00	100.00	0.00	0.00



ELABORÓ	RESPONSABLE DEL PROYECTO	AUTORIZÓ
 C.P. EVERARDO MARTÍNEZ DÍAZ ENCARGADO DE LA DIRECCIÓN ADMINISTRATIVA	 C.P. ERICK TORRES LEMUS ENCARGADO DE LA DIRECCIÓN	 MTRA. MABAY CAPELCK PIEDRAS DIRECTORA GENERAL

GOBIERNO DEL ESTADO DE TLAXCALA
SECRETARÍA DE PLANEACIÓN Y FINANZAS
FICHA DE AVANCE DE INDICADOR

ESTRUCTURA ADMINISTRATIVA Y PROGRAMÁTICA

DEPENDENCIA: 49. SISTEMA ESTATAL PARA EL DESARROLLO INTEGRAL DE LA FAMILIA	TIPO DE INDICADOR: DE GESTIÓN
PROYECTO: 9 / 09. SERVICIOS DE SALUD PREVENTIVOS Y CURATIVOS CON CALIDAD Y CALIDEZ	DIMENSIÓN QUE ATIENDE: EFICACIA
OBJETIVO: 128. MUSEOS VISITADOS POR GRUPOS DE ADULTOS MAYORES.	FRECUENCIA DEL INDICADOR: MENSUAL
INDICADOR: 101. PORCENTAJE DE VISITAS A MUSEOS REALIZADOS POR GRUPOS DE ADULTOS MAYORES.	UNIDAD DE MEDIDA: PORCENTAJE

MÉTODO DE CÁLCULO

(NÚMERO DE VISITAS A MUSEOS POR GRUPO DE ADULTOS MAYORES REALIZADOS/NÚMERO DE VISITAS A MUSEOS POR GRUPO DE ADULTOS MAYORES PROGRAMADAS)*100

ESTRUCTURA DEL INDICADOR

TIPO	ELEMENTO	DESCRIPCIÓN	VALOR	UNIDAD DE MEDIDA
VARIABLE	NVMGAMR	NÚMERO DE VISITAS A MUSEOS POR GRUPO DE ADULTOS MAYORES REALIZADOS	50.00	RECORRIDO
CONSTANTE	NVMGAMP	NÚMERO DE VISITAS A MUSEOS POR GRUPO DE ADULTOS MAYORES PROGRAMADAS	540.00	RECORRIDO

	ENE	FEB	MAR	ABR	MAY	JUN	JUL	AGO	SEP	OCT	NOV	DIC
PROGRAMADO	5.56	9.26	9.26	7.41	9.26	9.26	9.26	9.26	7.41	9.26	9.26	5.54
EVALUADO	5.56	9.26	9.26	7.41	9.26	9.26	9.26	9.26	7.41	9.26	0.00	0.00

ESTRUCTURA ADMINISTRATIVA Y PROGRAMÁTICA

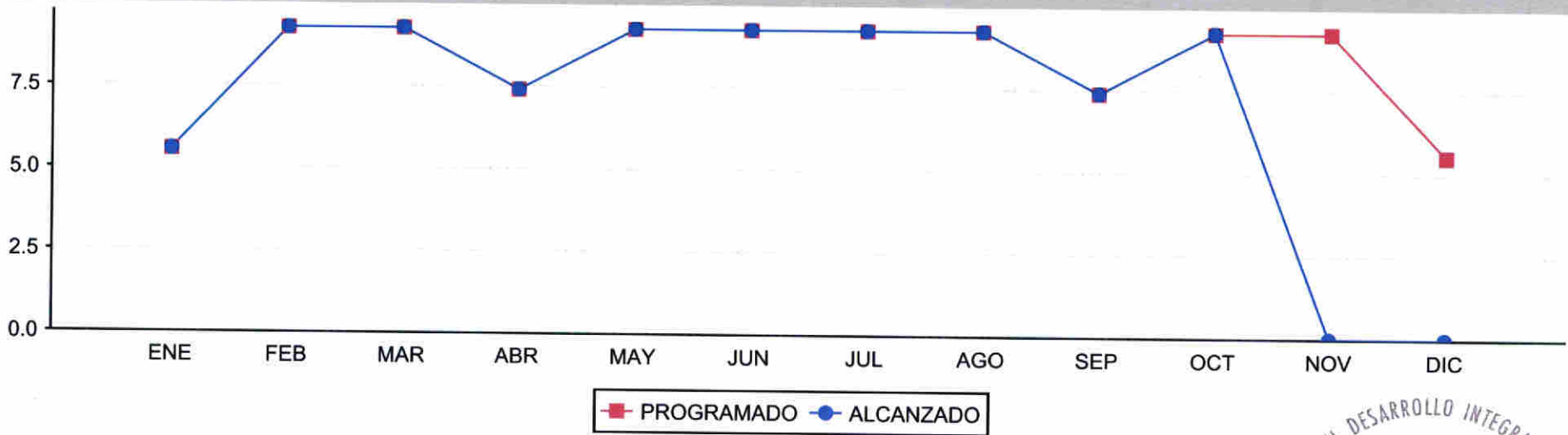
DEPENDENCIA: 49. SISTEMA ESTATAL PARA EL DESARROLLO INTEGRAL DE LA FAMILIA

TIPO DE INDICADOR: DE GESTIÓN

PROYECTO: 9 / 09. SERVICIOS DE SALUD PREVENTIVOS Y CURATIVOS CON CALIDAD Y CALIDEZ

DIMENSIÓN QUE ATIENDE: EFICACIA

COMPORTAMIENTO DEL INDICADOR



ELABORÓ	RESPONSABLE DEL PROYECTO	AUTORIZÓ
C.P. EVERARDO MARTÍNEZ DÍAZ ENCARGADO DE LA DIRECCIÓN ADMINISTRATIVA	C.P. ERICK TORRES LENUS ENCARGADO DE LA DIRECCIÓN	MTRA. MADAY CAPILLAS BIEDRAS DIRECTORA GENERAL

REPORTE DE VARIABLE

ESTRUCTURA PROGRAMÁTICA

DEPENDENCIA: 49-SISTEMA ESTATAL PARA EL DESARROLLO INTEGRAL DE LA FAMILIA **TIPO DE INDICADOR:** DE GESTIÓN

PROYECTO: 246-ADQUISICIÓN DE UNIDADES MÓVILES ADAPTADAS PARA PERSONAS CON DISCAPACIDAD **DIMENSIÓN QUE ATIENDE:** EFICIENCIA

OBJETIVOS: 1588-ELABORACIÓN DE FICHA TÉCNICA PARA EL DESARROLLO DEL PROYECTO **UNIDAD DE MEDIDA:** PORCENTAJE

INDICADOR: 1887-PORCENTAJE DE FICHAS TÉCNICAS PARA EL DESARROLLO DEL PROYECTO

MEDIO DE VERIFICACIÓN: [HTTPS://DIF.TLAXCALA.GOB.MX/INDEX.PHP/TRANSPARENCIA-SP-1810431827/PROGRAMAS-FEDERALES/FOTRADIS/2018/TRANSPORTE-PUBLICO-PARA-LAS-](https://dif.tlaxcala.gob.mx/index.php/transparencia-sp-1810431827/programas-federales/fotradis/2018/transporte-publico-para-las-variable)

VARIABLE: TOTAL DE FICHAS ELABORADAS

	ENE	FEB	MAR	ABR	MAY	JUN	JUL	AGO	SEP	OCT	NOV	DIC
PROGRAMADO	0.00	0.00	0.00	0.00	0.00	0.00	0.00	0.00	0.00	1.00	0.00	0.00
ALCANZADO	0.00	0.00	0.00	0.00	0.00	0.00	0.00	0.00	0.00	1.00	0.00	0.00
% DE AVANCE	0.00	0.00	0.00	0.00	0.00	0.00	0.00	0.00	0.00	100.00	0.00	0.00

SECRETARÍA DE PLANEACIÓN
Y FINANZAS
GOBIERNO DEL ESTADO
DE TLAXCALA
08 NOV 2018
RECIBIDO
DIRECCIÓN DE PLANEACIÓN

SISTEMA PARA EL DESARROLLO INTEGRAL DE LA FAMILIA
DIF
ESTATAL
TLAXCALA

ELABORÓ	RESPONSABLE DEL PROYECTO	AUTORIZÓ
C.P. EVERARDO MARTINEZ DIAZ ENCARGADO DE LA DIRECCIÓN ADMINISTRATIVA	C.P. ERICK TORRES LEMUS ENCARGADO DE LA DIRECCION	MTRA. MADAY CAPILLA PIEDRAS DIRECTORA GENERAL

ESTRUCTURA ADMINISTRATIVA Y PROGRAMÁTICA

DEPENDENCIA: 49. SISTEMA ESTATAL PARA EL DESARROLLO INTEGRAL DE LA FAMILIA

PROYECTO: 246 / 6U. ADQUISICIÓN DE UNIDADES MÓVILES ADAPTADAS PARA PERSONAS CON DISCAPACIDAD

OBJETIVO: 1588. ELABORACIÓN DE FICHA TÉCNICA PARA EL DESARROLLO DEL PROYECTO

INDICADOR: 1887. PORCENTAJE DE FICHAS TÉCNICAS PARA EL DESARROLLO DEL PROYECTO

TIPO DE INDICADOR: DE GESTIÓN

DIMENSIÓN QUE ATIENDE: EFICIENCIA

FRECUENCIA DEL INDICADOR: OTRO PERIODO

UNIDAD DE MEDIDA: PORCENTAJE

MÉTODO DE CÁLCULO

(TOTAL DE FICHAS ELABORADAS/TOTAL DE FICHAS PROGRAMADAS)*100

ESTRUCTURA DEL INDICADOR

TIPO	ELEMENTO	DESCRIPCIÓN	VALOR	UNIDAD DE MEDIDA
VARIABLE	TFE	TOTAL DE FICHAS ELABORADAS	1.00	FICHA
CONSTANTE	TFP	TOTAL DE FICHAS PROGRAMADAS	1.00	FICHA

	ENE	FEB	MAR	ABR	MAY	JUN	JUL	AGO	SEP	OCT	NOV	DIC
PROGRAMADO	0.00	0.00	0.00	0.00	0.00	0.00	0.00	0.00	0.00	100.00	0.00	0.00
EVALUADO	0.00	0.00	0.00	0.00	0.00	0.00	0.00	0.00	0.00	100.00	0.00	0.00

ESTRUCTURA ADMINISTRATIVA Y PROGRAMÁTICA


DEPENDENCIA: 49. SISTEMA ESTATAL PARA EL DESARROLLO INTEGRAL DE LA FAMILIA

TIPO DE INDICADOR: DE GESTIÓN

PROYECTO: 246 / 6U. ADQUISICIÓN DE UNIDADES MÓVILES ADAPTADAS PARA PERSONAS CON DISCAPACIDAD

DIMENSIÓN QUE ATIENDE: EFICIENCIA

COMPORTAMIENTO DEL INDICADOR



ELABORÓ	RESPONSABLE DEL PROYECTO	AUTORIZÓ
C.P. EVERARDO MARTINEZ DIAZ ENCARGADO DE LA DIRECCIÓN ADMINISTRATIVA	C.P. ERICK TORRES LEMUS ENCARGADO DE LA DIRECCION	Maday Capilla Diebras DIRECTORA GENERAL

REPORTE DE VARIABLE

ESTRUCTURA PROGRAMÁTICA

DEPENDENCIA: 49-SISTEMA ESTATAL PARA EL DESARROLLO INTEGRAL DE LA FAMILIA **TIPO DE INDICADOR:** DE GESTIÓN

PROYECTO: 7-ASISTENCIA SOCIAL A POBLACIÓN VULNERABLE Y ATENCIÓN INTEGRAL A PERSONAS CON DISCAPACIDAD **DIMENSIÓN QUE ATIENDE:** EFICACIA

OBJETIVOS: 76-VALIDACIÓN DE LAS SOLICITUDES RECIBIDAS PARA SU ATENCIÓN CON LOS PADRONES DE BENEFICIARIOS DE LOS DIVERSOS PROGRAMAS DE ASISTENCIA SOCIAL PARA DETERMINAR VIABILIDAD Y ENTREGA DEL APOYO SOLICITADO. **UNIDAD DE MEDIDA:** PORCENTAJE

INDICADOR: 60-PORCENTAJE DE SOLICITUDES VERIFICADAS

MEDIO DE VERIFICACIÓN: SOLICITUDES RECIBIDAS, Y REGISTRO DE ENTREGA DE APOYOS POR TIPO

VARIABLE: NÚMERO DE SOLICITUDES VALIDADAS

	ENE	FEB	MAR	ABR	MAY	JUN	JUL	AGO	SEP	OCT	NOV	DIC
PROGRAMADO	215.00	721.00	1,653.00	856.00	2,100.00	130.00	1,096.00	533.00	683.00	513.00	653.00	683.00
ALCANZADO	215.00	721.00	1,653.00	856.00	2,100.00	130.00	1,096.00	533.00	683.00	513.00	0.00	0.00
% DE AVANCE	100.00	100.00	100.00	100.00	100.00	100.00	100.00	100.00	100.00	100.00	0.00	0.00

SECRETARÍA DE PLANEACIÓN Y FINANZAS
GOBIERNO DEL ESTADO DE TLAXCALA
08 NOV 2018
RECIBIDO
DIRECCIÓN DE PLANEACIÓN

SISTEMA PARA EL DESARROLLO INTEGRAL DE LA FAMILIA
DIF
ESTATAL TLAXCALA

ELABORÓ	RESPONSABLE DEL PROYECTO	AUTORIZÓ
C.P. EVERARDO MARTINEZ DIAZ ENCARGADO DE LA DIRECCIÓN ADMINISTRATIVA	C.P. ERICK TORRES LEMUS ENCARGADO DE LA DIRECCION	MTRA. MADAY CAPILLA PIEDRAS DIRECTORA GENERAL

FICHA DE AVANCE DE INDICADOR

ESTRUCTURA ADMINISTRATIVA Y PROGRAMÁTICA

DEPENDENCIA: 49. SISTEMA ESTATAL PARA EL DESARROLLO INTEGRAL DE LA FAMILIA **TIPO DE INDICADOR:** DE GESTIÓN

PROYECTO: 7 / 07. ASISTENCIA SOCIAL A POBLACIÓN VULNERABLE Y ATENCIÓN INTEGRAL A PERSONAS CON DISCAPACIDAD **DIMENSIÓN QUE ATIENDE:** EFICACIA

OBJETIVO: 76. VALIDACIÓN DE LAS SOLICITUDES RECIBIDAS PARA SU ATENCIÓN CON LOS PADRONES DE BENEFICIARIOS DE LOS DIVERSOS PROGRAMAS DE ASISTENCIA SOCIAL PARA DETERMINAR VIABILIDAD Y ENTREGA DEL APOYO SOLICITADO. **FRECUENCIA DEL INDICADOR:** MENSUAL

INDICADOR: 60. PORCENTAJE DE SOLICITUDES VERIFICADAS **UNIDAD DE MEDIDA:** PORCENTAJE

MÉTODO DE CÁLCULO

(NÚMERO DE SOLICITUDES VALIDADAS/NÚMERO DE SOLICITUDES PARA SU ATENCIÓN)*100

ESTRUCTURA DEL INDICADOR

TIPO	ELEMENTO	DESCRIPCIÓN	VALOR	UNIDAD DE MEDIDA
CONSTANTE	NSA	NÚMERO DE SOLICITUDES PARA SU ATENCIÓN	9,836.00	SOLICITUD
VARIABLE	NSV	NÚMERO DE SOLICITUDES VALIDADAS	513.00	SOLICITUD

	ENE	FEB	MAR	ABR	MAY	JUN	JUL	AGO	SEP	OCT	NOV	DIC
PROGRAMADO	2.19	7.33	16.81	8.70	21.35	1.32	11.14	5.42	6.94	5.22	6.64	6.94
EVALUADO	2.19	7.33	16.81	8.70	21.35	1.32	11.14	5.42	6.94	5.22	0.00	0.00

ESTRUCTURA ADMINISTRATIVA Y PROGRAMÁTICA

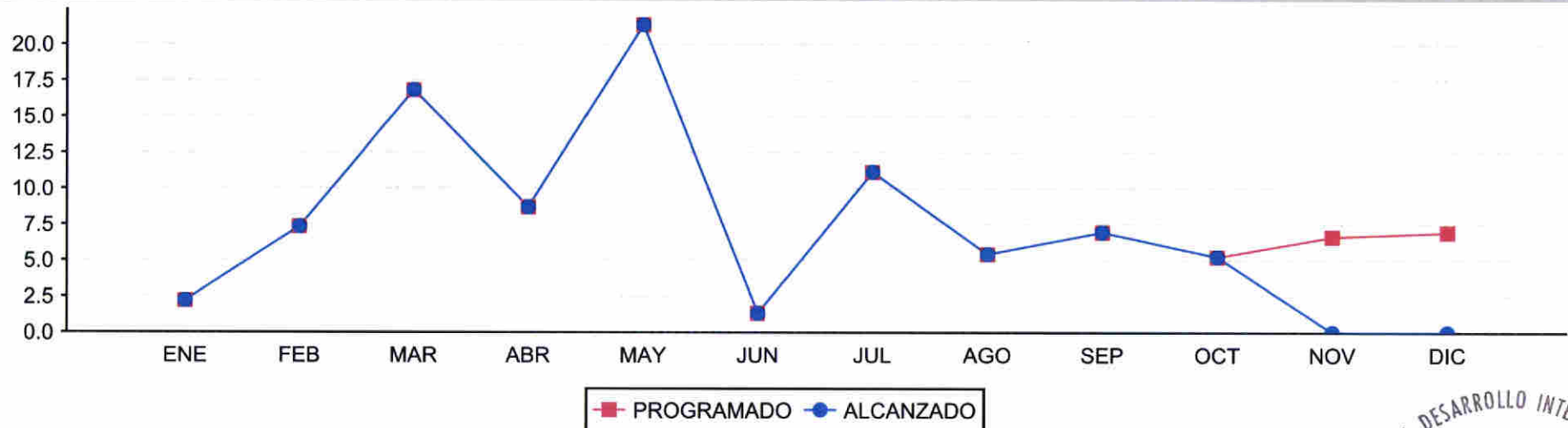
DEPENDENCIA: 49. SISTEMA ESTATAL PARA EL DESARROLLO INTEGRAL DE LA FAMILIA

TIPO DE INDICADOR: DE GESTIÓN

PROYECTO: 7 / 07. ASISTENCIA SOCIAL A POBLACIÓN VULNERABLE Y ATENCIÓN INTEGRAL A PERSONAS CON DISCAPACIDAD

DIMENSIÓN QUE ATIENDE: EFICACIA

COMPORTAMIENTO DEL INDICADOR



ELABORÓ	RESPONSABLE DEL PROYECTO	AUTORIZÓ
 C.P. EVERARDO MARTÍNEZ DÍAZ ENCARGADO DE LA DIRECCIÓN ADMINISTRATIVA	 C.P. ERICK TORRES LEMUS ENCARGADO DE LA DIRECCIÓN	 MTRA. MADAY GAPILLA PIEDRAS DIRECTORA GENERAL

REPORTE DE VARIABLE

ESTRUCTURA PROGRAMÁTICA

DEPENDENCIA: 49-SISTEMA ESTATAL PARA EL DESARROLLO INTEGRAL DE LA FAMILIA **TIPO DE INDICADOR:** DE GESTIÓN

PROYECTO: 7-ASISTENCIA SOCIAL A POBLACIÓN VULNERABLE Y ATENCIÓN INTEGRAL A PERSONAS CON DISCAPACIDAD **DIMENSIÓN QUE ATIENDE:** EFICACIA

OBJETIVOS: 78-PLÁTICAS PARA LA PREVENCIÓN DE LA DISCAPACIDAD. **UNIDAD DE MEDIDA:** PORCENTAJE




INDICADOR: 65-PORCENTAJE DE PLATICAS OTORGADAS

MEDIO DE VERIFICACIÓN: REGISTRO DE ASISTENTES

VARIABLE: NÚMERO DE PLÁTICAS REALIZADAS

	ENE	FEB	MAR	ABR	MAY	JUN	JUL	AGO	SEP	OCT	NOV	DIC
PROGRAMADO	41.00	82.00	82.00	82.00	82.00	82.00	41.00	41.00	82.00	82.00	82.00	41.00
ALCANZADO	43.00	86.00	86.00	89.00	86.00	86.00	43.00	44.00	81.00	86.00	0.00	0.00
% DE AVANCE	104.88	104.88	104.88	108.54	104.88	104.88	104.88	107.32	98.78	104.88	0.00	0.00



ELABORÓ	RESPONSABLE DEL PROYECTO	AUTORIZÓ
 C.P. EVERARDO MARTÍNEZ DÍAZ ENCARGADO DE LA DIRECCIÓN ADMINISTRATIVA	 C.P. ERICK TORRES LEMUS ENCARGADO DE LA DIRECCION	 MTRA. MADAY CAPILLA PIEDRAS DIRECTORA GENERAL

GOBIERNO DEL ESTADO DE TLAXCALA
SECRETARÍA DE PLANEACIÓN Y FINANZAS
FICHA DE AVANCE DE INDICADOR

ESTRUCTURA ADMINISTRATIVA Y PROGRAMÁTICA

DEPENDENCIA: 49. SISTEMA ESTATAL PARA EL DESARROLLO INTEGRAL DE LA FAMILIA
PROYECTO: 7 / 07. ASISTENCIA SOCIAL A POBLACIÓN VULNERABLE Y ATENCIÓN INTEGRAL A PERSONAS CON DISCAPACIDAD
OBJETIVO: 78. PLÁTICAS PARA LA PREVENCIÓN DE LA DISCAPACIDAD.
INDICADOR: 65. PORCENTAJE DE PLATICAS OTORGADAS

TIPO DE INDICADOR: DE GESTIÓN
DIMENSIÓN QUE ATIENDE: EFICACIA
FRECUENCIA DEL INDICADOR: MENSUAL
UNIDAD DE MEDIDA: PORCENTAJE

MÉTODO DE CÁLCULO

(NÚMERO DE PLÁTICAS REALIZADAS/NÚMERO DE PLÁTICAS PROGRAMADAS)*100

ESTRUCTURA DEL INDICADOR

TIPO	ELEMENTO	DESCRIPCIÓN	VALOR	UNIDAD DE MEDIDA
CONSTANTE	NPPR	NÚMERO DE PLÁTICAS PROGRAMADAS	820.00	PLÁTICA
VARIABLE	NPREA	NÚMERO DE PLÁTICAS REALIZADAS	86.00	PLÁTICA

	ENE	FEB	MAR	ABR	MAY	JUN	JUL	AGO	SEP	OCT	NOV	DIC
PROGRAMADO	5.00	10.00	10.00	10.00	10.00	10.00	5.00	5.00	10.00	10.00	10.00	5.00
EVALUADO	5.24	10.49	10.49	10.85	10.49	10.49	5.24	5.37	9.88	10.49	0.00	0.00

ESTRUCTURA ADMINISTRATIVA Y PROGRAMÁTICA

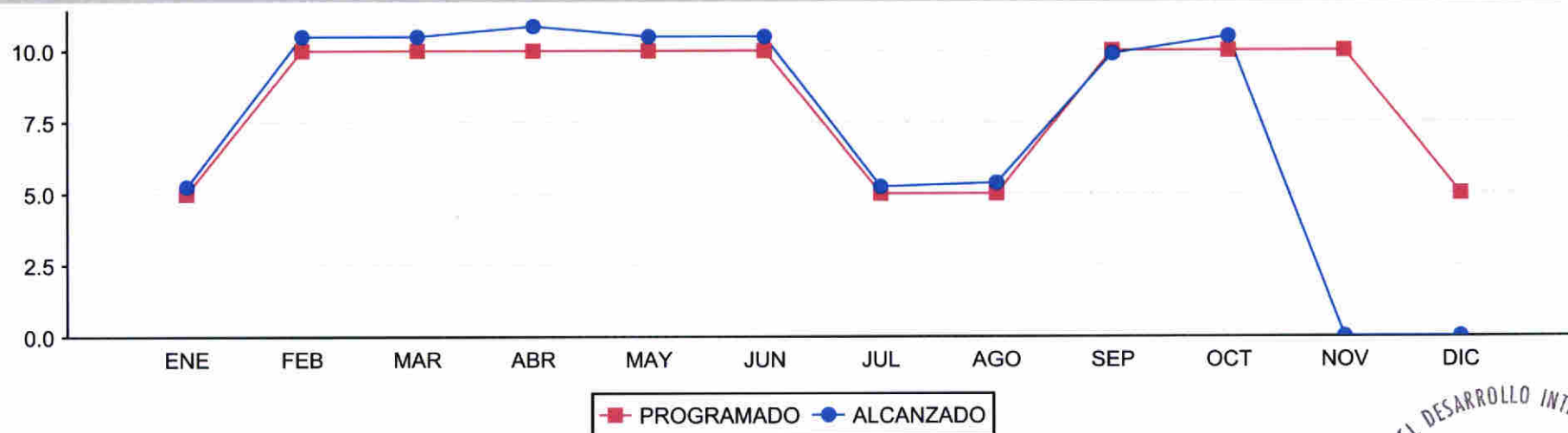
DEPENDENCIA: 49. SISTEMA ESTATAL PARA EL DESARROLLO INTEGRAL DE LA FAMILIA

TIPO DE INDICADOR: DE GESTIÓN

PROYECTO: 7 / 07. ASISTENCIA SOCIAL A POBLACIÓN VULNERABLE Y ATENCIÓN INTEGRAL A PERSONAS CON DISCAPACIDAD

DIMENSIÓN QUE ATIENDE: EFICACIA

COMPORTAMIENTO DEL INDICADOR



ELABORÓ	RESPONSABLE DEL PROYECTO	AUTORIZÓ
<i>(Signature)</i> C.P. EVERARDO MARTÍNEZ DÍAZ ENCARGADO DE LA DIRECCIÓN ADMINISTRATIVA	<i>(Signature)</i> C.P. ERICK TORRES LEMUS ENCARGADO DE LA DIRECCIÓN	<i>(Signature)</i> MTRA. MADAY CAPILLA PIEDRAS DIRECTORA GENERAL

REPORTE DE VARIABLE

ESTRUCTURA PROGRAMÁTICA

DEPENDENCIA: 49-SISTEMA ESTATAL PARA EL DESARROLLO INTEGRAL DE LA FAMILIA **TIPO DE INDICADOR:** DE GESTIÓN

PROYECTO: 7-ASISTENCIA SOCIAL A POBLACIÓN VULNERABLE Y ATENCIÓN INTEGRAL A PERSONAS CON DISCAPACIDAD **DIMENSIÓN QUE ATIENDE:** EFICIENCIA

OBJETIVOS: 79-EVALUACIONES FÍSICAS Y PSICOLÓGICAS PARA INCORPORACIÓN A CAPACITACIÓN E INTEGRACIÓN LABORAL. **UNIDAD DE MEDIDA:** PORCENTAJE

INDICADOR: 66-PORCENTAJE DE EVALUACIONES FÍSICAS Y PSICOLÓGICAS REALIZADAS

MEDIO DE VERIFICACIÓN: PRUEBAS FÍSICAS Y PSICOLOGICAS.

VARIABLE: NÚMERO DE EVALUACIONES FÍSICAS Y PSICOLÓGICAS REALIZADAS

	ENE	FEB	MAR	ABR	MAY	JUN	JUL	AGO	SEP	OCT	NOV	DIC
PROGRAMADO	204.00	6.00	10.00	10.00	10.00	10.00	206.00	10.00	10.00	10.00	10.00	4.00
ALCANZADO	204.00	6.00	10.00	10.00	10.00	10.00	206.00	10.00	10.00	10.00	0.00	0.00
% DE AVANCE	100.00	100.00	100.00	100.00	100.00	100.00	100.00	100.00	100.00	100.00	0.00	0.00



ELABORÓ	RESPONSABLE DEL PROYECTO	AUTORIZÓ
C.P. EVERARDO MARTÍNEZ DÍAZ ENCARGADO DE LA DIRECCIÓN ADMINISTRATIVA	C.P. ERICK TORRES LEMUS ENCARGADO DE LA DIRECCIÓN	MTRA. MADAY GARCÍA PIEDRAS DIRECTORA GENERAL

GOBIERNO DEL ESTADO DE TLAXCALA
SECRETARÍA DE PLANEACIÓN Y FINANZAS
FICHA DE AVANCE DE INDICADOR

ESTRUCTURA ADMINISTRATIVA Y PROGRAMÁTICA

DEPENDENCIA: 49. SISTEMA ESTATAL PARA EL DESARROLLO INTEGRAL DE LA FAMILIA **TIPO DE INDICADOR:** DE GESTIÓN

PROYECTO: 7 / 07. ASISTENCIA SOCIAL A POBLACIÓN VULNERABLE Y ATENCIÓN INTEGRAL A PERSONAS CON DISCAPACIDAD **DIMENSIÓN QUE ATIENDE:** EFICIENCIA

OBJETIVO: 79. EVALUACIONES FÍSICAS Y PSICOLÓGICAS PARA INCORPORACIÓN A CAPACITACIÓN E INTEGRACIÓN LABORAL. **FRECUENCIA DEL INDICADOR:** MENSUAL

INDICADOR: 66. PORCENTAJE DE EVALUACIONES FÍSICAS Y PSICOLÓGICAS REALIZADAS **UNIDAD DE MEDIDA:** PORCENTAJE

MÉTODO DE CÁLCULO

(NÚMERO DE EVALUACIONES FÍSICAS Y PSICOLÓGICAS REALIZADAS/NÚMERO DE EVALUACIONES FÍSICAS Y PSICOLÓGICAS PROGRAMADAS)*100

ESTRUCTURA DEL INDICADOR

TIPO	ELEMENTO	DESCRIPCIÓN	VALOR	UNIDAD DE MEDIDA
CONSTANTE	NEFPF	NÚMERO DE EVALUACIONES FÍSICAS Y PSICOLÓGICAS PROGRAMADAS	500.00	EVALUACIÓN
VARIABLE	NEFPRE	NÚMERO DE EVALUACIONES FÍSICAS Y PSICOLÓGICAS REALIZADAS	10.00	EVALUACIÓN

	ENE	FEB	MAR	ABR	MAY	JUN	JUL	AGO	SEP	OCT	NOV	DIC
PROGRAMADO	40.80	1.20	2.00	2.00	2.00	2.00	41.20	2.00	2.00	2.00	2.00	0.80
EVALUADO	40.80	1.20	2.00	2.00	2.00	2.00	41.20	2.00	2.00	2.00	0.00	0.00

ESTRUCTURA ADMINISTRATIVA Y PROGRAMÁTICA

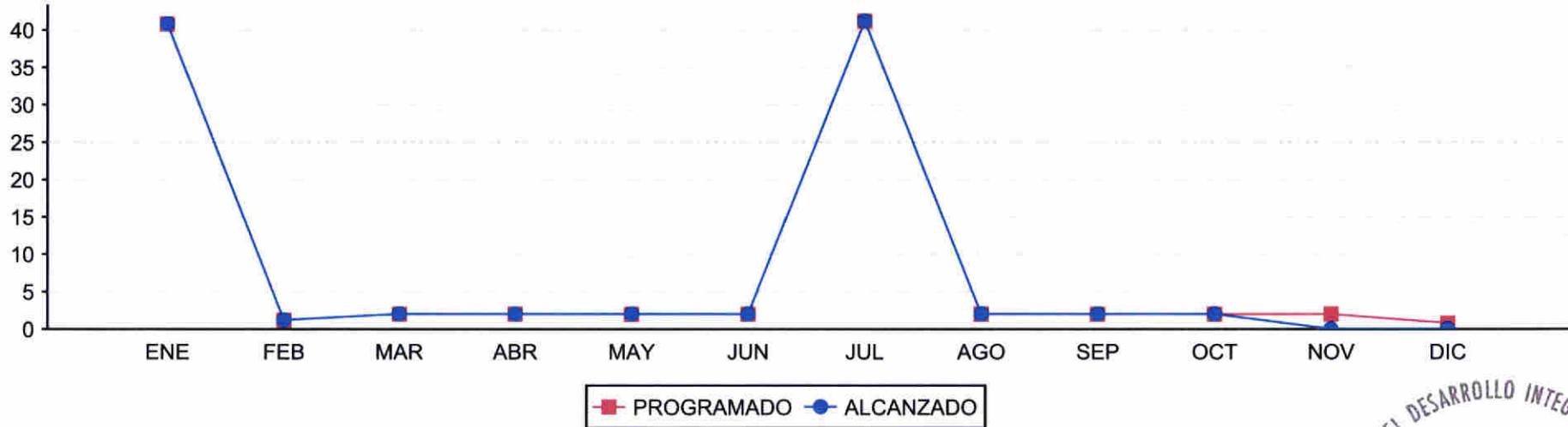
DEPENDENCIA: 49. SISTEMA ESTATAL PARA EL DESARROLLO INTEGRAL DE LA FAMILIA

TIPO DE INDICADOR: DE GESTIÓN

PROYECTO: 7 / 07. ASISTENCIA SOCIAL A POBLACIÓN VULNERABLE Y ATENCIÓN INTEGRAL A PERSONAS CON DISCAPACIDAD

DIMENSIÓN QUE ATIENDE: EFICIENCIA

COMPORTAMIENTO DEL INDICADOR



ELABORÓ	RESPONSABLE DEL PROYECTO	AUTORIZÓ
C.P. EVERARDO MARTÍNEZ DÍAZ ENCARGADO DE LA DIRECCIÓN ADMINISTRATIVA	C.P. ERICK TORRES LEMUS ENCARGADO DE LA DIRECCIÓN	MTRA. MADAY CAPILLA PIEDRAS DIRECTORA GENERAL

REPORTE DE VARIABLE

ESTRUCTURA PROGRAMÁTICA

DEPENDENCIA: 49-SISTEMA ESTATAL PARA EL DESARROLLO INTEGRAL DE LA FAMILIA **TIPO DE INDICADOR:** DE GESTIÓN

PROYECTO: 7-ASISTENCIA SOCIAL A POBLACIÓN VULNERABLE Y ATENCIÓN INTEGRAL A PERSONAS CON DISCAPACIDAD **DIMENSIÓN QUE ATIENDE:** EFICIENCIA

OBJETIVOS: 80-TRASLADO DE PERSONAS CON DISCAPACIDAD EN UNIDADES DE TRANSPORTE ADAPTADO PARA EL ACCESO DE ATENCIÓN MÉDICA, EDUCACIÓN Y RECREACIÓN. **UNIDAD DE MEDIDA:** PORCENTAJE

INDICADOR: 68-PORCENTAJE DE TRASLADOS A PERSONAS CON DISCAPACIDAD

MEDIO DE VERIFICACIÓN: REPORTES MENSUALES DE SERVICIOS DE TRASLADO REALIZADOS

VARIABLE: NÚMERO DE TRASLADOS REALIZADOS

	ENE	FEB	MAR	ABR	MAY	JUN	JUL	AGO	SEP	OCT	NOV	DIC
PROGRAMADO	350.00	400.00	450.00	300.00	350.00	400.00	250.00	250.00	350.00	350.00	350.00	150.00
ALCANZADO	350.00	400.00	469.00	300.00	367.00	404.00	263.00	248.00	368.00	369.00	0.00	0.00
% DE AVANCE	100.00	100.00	104.22	100.00	104.86	101.00	105.20	99.20	105.14	105.43	0.00	0.00



ELABORÓ	RESPONSABLE DEL PROYECTO	AUTORIZÓ
 C.P. EVERARDO MARTÍNEZ DÍAZ ENCARGADO DE LA DIRECCIÓN ADMINISTRATIVA	 C.P. ERICK TORRES LEMUS ENCARGADO DE LA DIRECCIÓN	 MTRA. MADA Y CARILLA PIEDRAS DIRECTORA GENERAL

GOBIERNO DEL ESTADO DE TLAXCALA
SECRETARÍA DE PLANEACIÓN Y FINANZAS
FICHA DE AVANCE DE INDICADOR

ESTRUCTURA ADMINISTRATIVA Y PROGRAMÁTICA

DEPENDENCIA:	49. SISTEMA ESTATAL PARA EL DESARROLLO INTEGRAL DE LA FAMILIA	TIPO DE INDICADOR:	DE GESTIÓN
PROYECTO:	7 / 07. ASISTENCIA SOCIAL A POBLACIÓN VULNERABLE Y ATENCIÓN INTEGRAL A PERSONAS CON DISCAPACIDAD	DIMENSIÓN QUE ATIENDE:	EFICIENCIA
OBJETIVO:	80. TRASLADO DE PERSONAS CON DISCAPACIDAD EN UNIDADES DE TRANSPORTE ADAPTADO PARA EL ACCESO DE ATENCIÓN MÉDICA, EDUCACIÓN Y RECREACIÓN.	FRECUENCIA DEL INDICADOR:	MENSUAL
INDICADOR:	68. PORCENTAJE DE TRASLADOS A PERSONAS CON DISCAPACIDAD	UNIDAD DE MEDIDA:	PORCENTAJE

MÉTODO DE CÁLCULO

(NÚMERO DE TRASLADOS REALIZADOS/NÚMERO DE TRASLADOS PROGRAMADOS)*100

ESTRUCTURA DEL INDICADOR

TIPO	ELEMENTO	DESCRIPCIÓN	VALOR	UNIDAD DE MEDIDA
CONSTANTE	NTPR	NÚMERO DE TRASLADOS PROGRAMADOS	3,950.00	TRASLADO
VARIABLE	NTRÉ	NÚMERO DE TRASLADOS REALIZADOS	369.00	TRASLADO

	ENE	FEB	MAR	ABR	MAY	JUN	JUL	AGO	SEP	OCT	NOV	DIC
PROGRAMADO	8.86	10.13	11.39	7.59	8.86	10.13	6.33	6.33	8.86	8.86	8.86	3.80
EVALUADO	8.86	10.13	11.87	7.59	9.29	10.23	6.66	6.28	9.32	9.34	0.00	0.00

ESTRUCTURA ADMINISTRATIVA Y PROGRAMÁTICA

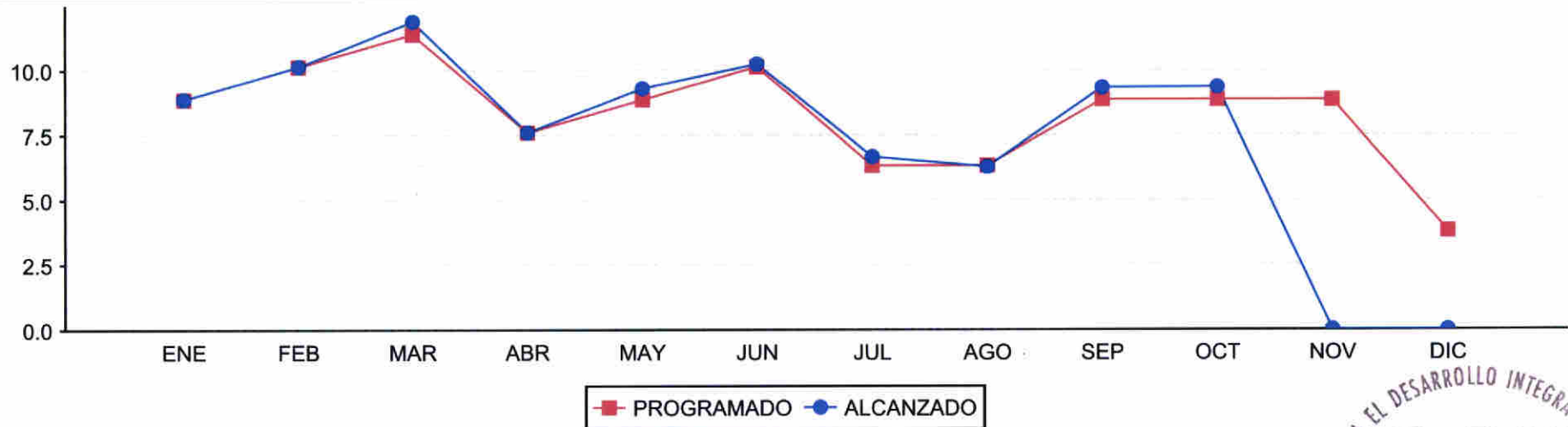
DEPENDENCIA: 49. SISTEMA ESTATAL PARA EL DESARROLLO INTEGRAL DE LA FAMILIA

TIPO DE INDICADOR: DE GESTIÓN

PROYECTO: 7 / 07. ASISTENCIA SOCIAL A POBLACIÓN VULNERABLE Y ATENCIÓN INTEGRAL A PERSONAS CON DISCAPACIDAD

DIMENSIÓN QUE ATIENDE: EFICIENCIA

COMPORTAMIENTO DEL INDICADOR



ELABORÓ	RESPONSABLE DEL PROYECTO	AUTORIZO
<i>[Signature]</i> C.P. EVERARDO MARTINEZ DIAZ ENCARGADO DE LA DIRECCIÓN ADMINISTRATIVA	<i>[Signature]</i> C.P. ERICK TORRES LEMUS ENCARGADO DE LA DIRECCION	<i>[Signature]</i> MTRA. MADAY CABILLA PIEDRAS DIRECTORA GENERAL

REPORTE DE VARIABLE

ESTRUCTURA PROGRAMÁTICA

DEPENDENCIA: 49-SISTEMA ESTATAL PARA EL DESARROLLO INTEGRAL DE LA FAMILIA **TIPO DE INDICADOR:** DE GESTIÓN

PROYECTO: 7-ASISTENCIA SOCIAL A POBLACIÓN VULNERABLE Y ATENCIÓN INTEGRAL A PERSONAS CON DISCAPACIDAD **DIMENSIÓN QUE ATIENDE:** EFICIENCIA

OBJETIVOS: 81-EXPEDICIÓN Y TRÁMITE DE CREDENCIAL A PERSONAS CON DISCAPACIDAD. **UNIDAD DE MEDIDA:** PORCENTAJE

INDICADOR: 70-PORCENTAJE DE CREDENCIALES TRAMITADAS PARA PERSONAS CON DISCAPACIDAD

MEDIO DE VERIFICACIÓN: SOLICITUDES PARA LA EXPEDICIÓN DE CREDENCIAL, PADRON DE BENEFICIARIOS, EVIDENCIAS FOTOGRÁFICAS

VARIABLE: NÚMERO DE CREDENCIALES EXPEDIDAS

	ENE	FEB	MAR	ABR	MAY	JUN	JUL	AGO	SEP	OCT	NOV	DIC
PROGRAMADO	20.00	50.00	50.00	50.00	50.00	50.00	50.00	50.00	100.00	50.00	50.00	30.00
ALCANZADO	20.00	50.00	50.00	23.00	50.00	50.00	60.00	61.00	106.00	50.00	0.00	0.00
% DE AVANCE	100.00	100.00	100.00	46.00	100.00	100.00	120.00	122.00	106.00	100.00	0.00	0.00

ELABORÓ	RESPONSABLE DEL PROYECTO	AUTORIZÓ
C.P. EVERARDO MARTÍNEZ DÍAZ ENCARGADO DE LA DIRECCIÓN ADMINISTRATIVA	C.P. ERICK TORRES LEMUS ENCARGADO DE LA DIRECCIÓN	MTRA. MADAY CAPIEZA PIEDRAS DIRECTORA GENERAL



GOBIERNO DEL ESTADO DE TLAXCALA
SECRETARÍA DE PLANEACIÓN Y FINANZAS
FICHA DE AVANCE DE INDICADOR

ESTRUCTURA ADMINISTRATIVA Y PROGRAMÁTICA

DEPENDENCIA:	49. SISTEMA ESTATAL PARA EL DESARROLLO INTEGRAL DE LA FAMILIA	TIPO DE INDICADOR:	DE GESTIÓN
PROYECTO:	7 / 07. ASISTENCIA SOCIAL A POBLACIÓN VULNERABLE Y ATENCIÓN INTEGRAL A PERSONAS CON DISCAPACIDAD	DIMENSIÓN QUE ATIENDE:	EFICIENCIA
OBJETIVO:	81. EXPEDICIÓN Y TRÁMITE DE CREDENCIAL A PERSONAS CON DISCAPACIDAD.	FRECUENCIA DEL INDICADOR:	MENSUAL
INDICADOR:	70. PORCENTAJE DE CREDENCIALES TRAMITADAS PARA PERSONAS CON DISCAPACIDAD	UNIDAD DE MEDIDA:	PORCENTAJE

MÉTODO DE CÁLCULO

(NÚMERO DE CREDENCIALES EXPEDIDAS/NÚMERO DE CREDENCIALES PROGRAMADAS)*100

ESTRUCTURA DEL INDICADOR

TIPO	ELEMENTO	DESCRIPCIÓN	VALOR	UNIDAD DE MEDIDA
CONSTANTE	NCPROG	NÚMERO DE CREDENCIALES PROGRAMADAS	600.00	CREDENCIAL
VARIABLE	NCE	NÚMERO DE CREDENCIALES EXPEDIDAS	50.00	CREDENCIAL

	ENE	FEB	MAR	ABR	MAY	JUN	JUL	AGO	SEP	OCT	NOV	DIC
PROGRAMADO	3.33	8.33	8.33	8.33	8.33	8.33	8.33	8.33	16.67	8.33	8.33	5.03
EVALUADO	3.33	8.33	8.33	3.83	8.33	8.33	10.00	10.17	17.67	8.33	0.00	0.00

ESTRUCTURA ADMINISTRATIVA Y PROGRAMÁTICA

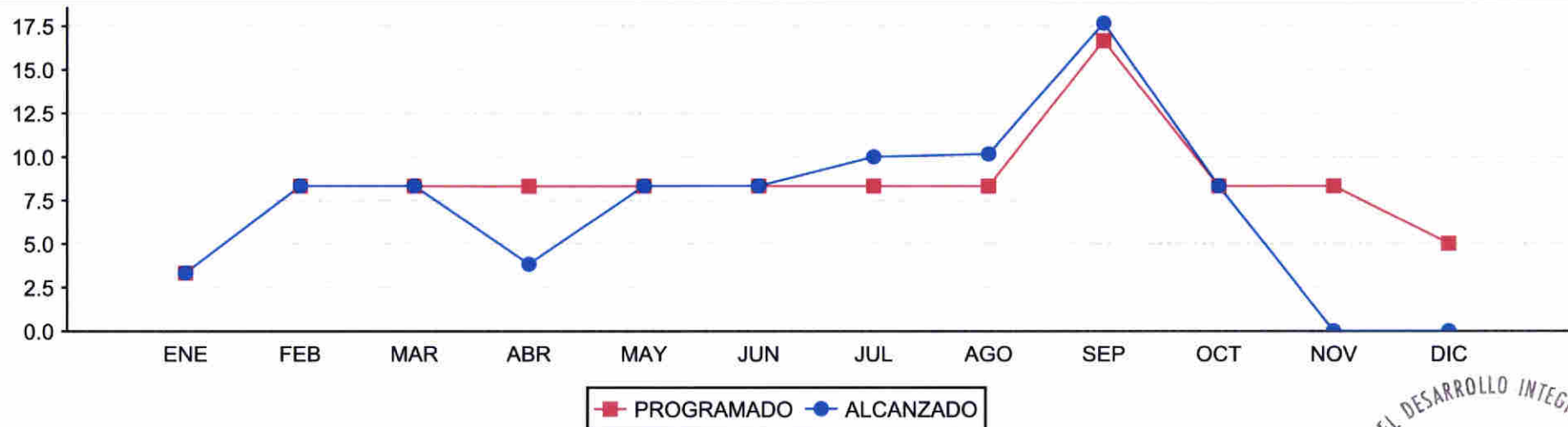
DEPENDENCIA: 49. SISTEMA ESTATAL PARA EL DESARROLLO INTEGRAL DE LA FAMILIA

TIPO DE INDICADOR: DE GESTIÓN

PROYECTO: 7 / 07. ASISTENCIA SOCIAL A POBLACIÓN VULNERABLE Y ATENCIÓN INTEGRAL A PERSONAS CON DISCAPACIDAD

DIMENSIÓN QUE ATIENDE: EFICIENCIA

COMPORTAMIENTO DEL INDICADOR



ELABORÓ	RESPONSABLE DEL PROYECTO	AUTORIZÓ
C.P. EVERARDO MARTÍNEZ DÍAZ ENCARGADO DE LA DIRECCIÓN ADMINISTRATIVA	C.P. ERICK TORRES LEMUS ENCARGADO DE LA DIRECCIÓN	MTRA. MADAY GARCÍA PIEDRAS DIRECTORA GENERAL

REPORTE DE VARIABLE

ESTRUCTURA PROGRAMÁTICA

DEPENDENCIA: 49-SISTEMA ESTATAL PARA EL DESARROLLO INTEGRAL DE LA FAMILIA **TIPO DE INDICADOR:** DE GESTIÓN

PROYECTO: 7-ASISTENCIA SOCIAL A POBLACIÓN VULNERABLE Y ATENCIÓN INTEGRAL A PERSONAS CON DISCAPACIDAD **DIMENSIÓN QUE ATIENDE:** EFICIENCIA

OBJETIVOS: 83-PERSONAS CON ENFERMEDADES CRÓNICO DEGENERATIVAS REFERENCIADAS Y ORIENTADAS A HOSPITALES DE PRIMERO, SEGUNDO Y TERCER NIVEL PARA SU ATENCIÓN. **UNIDAD DE MEDIDA:** PORCENTAJE

INDICADOR: 71-PORCENTAJE DE CANALIZACIONES REALIZADAS

MEDIO DE VERIFICACIÓN: OFICIOS DE PRESENTACIÓN, PADRON DE BENEFICIARIOS

VARIABLE: NÚMERO DE REFERENCIAS REALIZADAS A HOSPITALES DE 2DO. Y 3ER. NIVEL

	ENE	FEB	MAR	ABR	MAY	JUN	JUL	AGO	SEP	OCT	NOV	DIC
PROGRAMADO	10.00	15.00	15.00	20.00	15.00	20.00	15.00	15.00	20.00	20.00	15.00	15.00
ALCANZADO	10.00	15.00	15.00	20.00	15.00	20.00	15.00	15.00	20.00	20.00	0.00	0.00
% DE AVANCE	100.00	100.00	100.00	100.00	100.00	100.00	100.00	100.00	100.00	100.00	0.00	0.00



ELABORÓ	RESPONSABLE DEL PROYECTO	AUTORIZÓ
C.P. EVERARDO MARTINEZ DIAZ ENCARGADO DE LA DIRECCIÓN ADMINISTRATIVA	C.P. ERICK TORRES LEMUS ENCARGADO DE LA DIRECCION	MTRA. MADAY GARILLA PIEDRAS DIRECTORA GENERAL

GOBIERNO DEL ESTADO DE TLAXCALA
SECRETARÍA DE PLANEACIÓN Y FINANZAS
FICHA DE AVANCE DE INDICADOR

ESTRUCTURA ADMINISTRATIVA Y PROGRAMÁTICA

DEPENDENCIA:	49. SISTEMA ESTATAL PARA EL DESARROLLO INTEGRAL DE LA FAMILIA	TIPO DE INDICADOR:	DE GESTIÓN
PROYECTO:	7 / 07. ASISTENCIA SOCIAL A POBLACIÓN VULNERABLE Y ATENCIÓN INTEGRAL A PERSONAS CON DISCAPACIDAD	DIMENSIÓN QUE ATIENDE:	EFICIENCIA
OBJETIVO:	83. PERSONAS CON ENFERMEDADES CRÓNICO DEGENERATIVAS REFERENCIADAS Y ORIENTADAS A HOSPITALES DE PRIMERO, SEGUNDO Y TERCER NIVEL PARA SU ATENCIÓN.	FRECUENCIA DEL INDICADOR:	MENSUAL
INDICADOR:	71. PORCENTAJE DE CANALIZACIONES REALIZADAS	UNIDAD DE MEDIDA:	PORCENTAJE

MÉTODO DE CÁLCULO

(NÚMERO DE REFERENCIAS REALIZADAS A HOSPITALES DE 2DO. Y 3ER. NIVEL/NÚMERO DE REFERENCIAS PROGRAMADAS)*100

ESTRUCTURA DEL INDICADOR

TIPO	ELEMENTO	DESCRIPCIÓN	VALOR	UNIDAD DE MEDIDA
VARIABLE	NRRH	NÚMERO DE REFERENCIAS REALIZADAS A HOSPITALES DE 2DO. Y 3ER. NIVEL	20.00	GESTIÓN
CONSTANTE	NRPR	NÚMERO DE REFERENCIAS PROGRAMADAS	195.00	GESTIÓN

	ENE	FEB	MAR	ABR	MAY	JUN	JUL	AGO	SEP	OCT	NOV	DIC
PROGRAMADO	5.13	7.69	7.69	10.26	7.69	10.26	7.69	7.69	10.26	10.26	7.69	7.69
EVALUADO	5.13	7.69	7.69	10.26	7.69	10.26	7.69	7.69	10.26	10.26	0.00	0.00

ESTRUCTURA ADMINISTRATIVA Y PROGRAMÁTICA

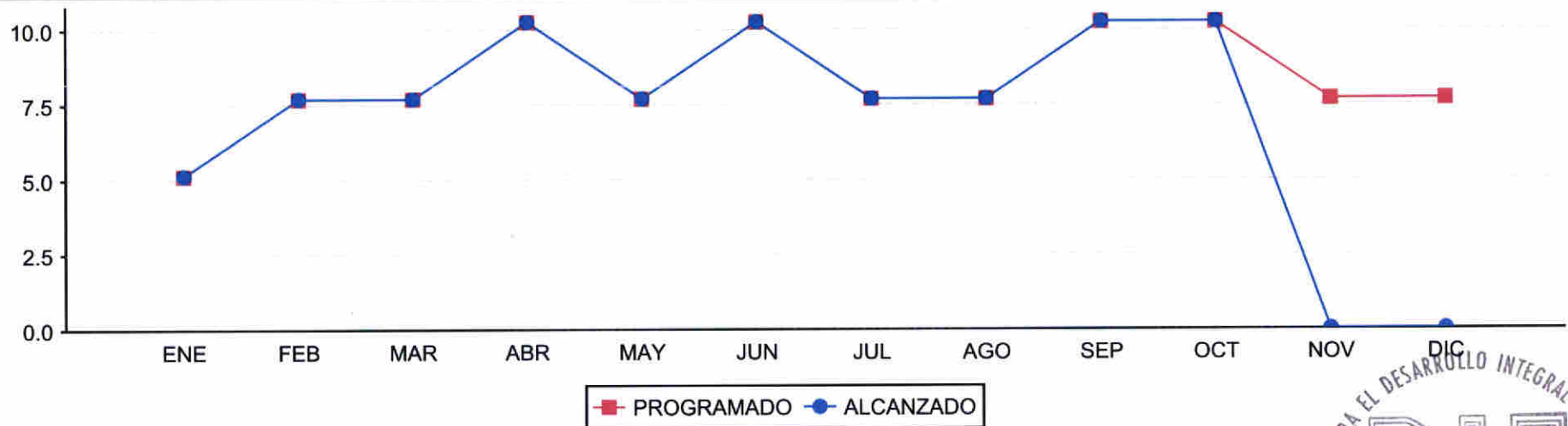
DEPENDENCIA: 49. SISTEMA ESTATAL PARA EL DESARROLLO INTEGRAL DE LA FAMILIA

TIPO DE INDICADOR: DE GESTIÓN

PROYECTO: 7 / 07. ASISTENCIA SOCIAL A POBLACIÓN VULNERABLE Y ATENCIÓN INTEGRAL A PERSONAS CON DISCAPACIDAD

DIMENSIÓN QUE ATIENDE: EFICIENCIA

COMPORTAMIENTO DEL INDICADOR



ELABORÓ	RESPONSABLE DEL PROYECTO	AUTORIZO
<i>[Signature]</i> C.P. EVERARDO MARTINEZ DIAZ ENCARGADO DE LA DIRECCIÓN ADMINISTRATIVA	<i>[Signature]</i> C.P. ERICK TORRES LEMUS ENCARGADO DE LA DIRECCION	<i>[Signature]</i> MTRA. MADAY CAPILLA PIEDRAS DIRECTORA GENERAL

REPORTE DE VARIABLE

ESTRUCTURA PROGRAMÁTICA

DEPENDENCIA: 49-SISTEMA ESTATAL PARA EL DESARROLLO INTEGRAL DE LA FAMILIA **TIPO DE INDICADOR:** DE GESTIÓN

PROYECTO: 7-ASISTENCIA SOCIAL A POBLACIÓN VULNERABLE Y ATENCIÓN INTEGRAL A PERSONAS CON DISCAPACIDAD **DIMENSIÓN QUE ATIENDE:** EFICACIA

OBJETIVOS: 86-REHABILITACIÓN INTEGRAL A POBLACIÓN CON DISCAPACIDAD EN LAS UNIDADES BÁSICAS DE REHABILITACIÓN **UNIDAD DE MEDIDA:** PORCENTAJE

INDICADOR: 74-PORCENTAJE DE TERAPIAS A PERSONAS CON DISCAPACIDAD EN UNIDADES BÁSICAS DE REHABILITACIÓN

MEDIO DE VERIFICACIÓN: EXPEDIENTES CLINICOS, INFORMES MENSUALES

VARIABLE: TOTAL DE TERAPIAS DE REHABILITACIÓN REALIZADAS

	ENE	FEB	MAR	ABR	MAY	JUN	JUL	AGO	SEP	OCT	NOV	DIC
PROGRAMADO	15,000.00	20,000.00	28,000.00	25,000.00	30,000.00	32,000.00	28,000.00	34,000.00	34,000.00	35,000.00	33,000.00	25,000.00
ALCANZADO	15,898.00	21,050.00	29,431.00	26,428.00	31,699.00	33,807.00	29,581.00	36,232.00	35,999.00	37,199.00	0.00	0.00
% DE AVANCE	105.99	105.25	105.11	105.71	105.66	105.65	105.65	106.56	105.88	106.28	0.00	0.00



ELABORO	RESPONSABLE DEL PROYECTO	AUTORIZO
 C.P. EVERARDO MARTÍNEZ DÍAZ ENCARGADO DE LA DIRECCIÓN ADMINISTRATIVA	 C.P. ERICK TORRES LEMUS ENCARGADO DE LA DIRECCION	 MTRA. MADAY CAPILLA PIEDRAS DIRECTORA GENERAL

GOBIERNO DEL ESTADO DE TLAXCALA
SECRETARÍA DE PLANEACIÓN Y FINANZAS
FICHA DE AVANCE DE INDICADOR

ESTRUCTURA ADMINISTRATIVA Y PROGRAMÁTICA

DEPENDENCIA:	49. SISTEMA ESTATAL PARA EL DESARROLLO INTEGRAL DE LA FAMILIA	TIPO DE INDICADOR:	DE GESTIÓN
PROYECTO:	7 / 07. ASISTENCIA SOCIAL A POBLACIÓN VULNERABLE Y ATENCIÓN INTEGRAL A PERSONAS CON DISCAPACIDAD	DIMENSIÓN QUE ATIENDE:	EFICACIA
OBJETIVO:	86. REHABILITACIÓN INTEGRAL A POBLACIÓN CON DISCAPACIDAD EN LAS UNIDADES BÁSICAS DE REHABILITACIÓN	FRECUENCIA DEL INDICADOR:	MENSUAL
INDICADOR:	74. PORCENTAJE DE TERAPIAS A PERSONAS CON DISCAPACIDAD EN UNIDADES BÁSICAS DE REHABILITACIÓN	UNIDAD DE MEDIDA:	PORCENTAJE

MÉTODO DE CÁLCULO

(TOTAL DE TERAPIAS DE REHABILITACIÓN REALIZADAS/TOTAL DE ATENCIONES DE REHABILITACIÓN PROGRAMADAS)*100

ESTRUCTURA DEL INDICADOR

TIPO	ELEMENTO	DESCRIPCIÓN	VALOR	UNIDAD DE MEDIDA
VARIABLE	TTRR	TOTAL DE TERAPIAS DE REHABILITACIÓN REALIZADAS	37,199.00	TERAPIA
CONSTANTE	TARP	TOTAL DE ATENCIONES DE REHABILITACIÓN PROGRAMADAS	339,000.00	TERAPIA

	ENE	FEB	MAR	ABR	MAY	JUN	JUL	AGO	SEP	OCT	NOV	DIC
PROGRAMADO	4.42	5.90	8.26	7.37	8.85	9.44	8.26	10.03	10.03	10.32	9.73	7.39
EVALUADO	4.69	6.21	8.68	7.80	9.35	9.97	8.73	10.69	10.62	10.97	0.00	0.00

ESTRUCTURA ADMINISTRATIVA Y PROGRAMÁTICA

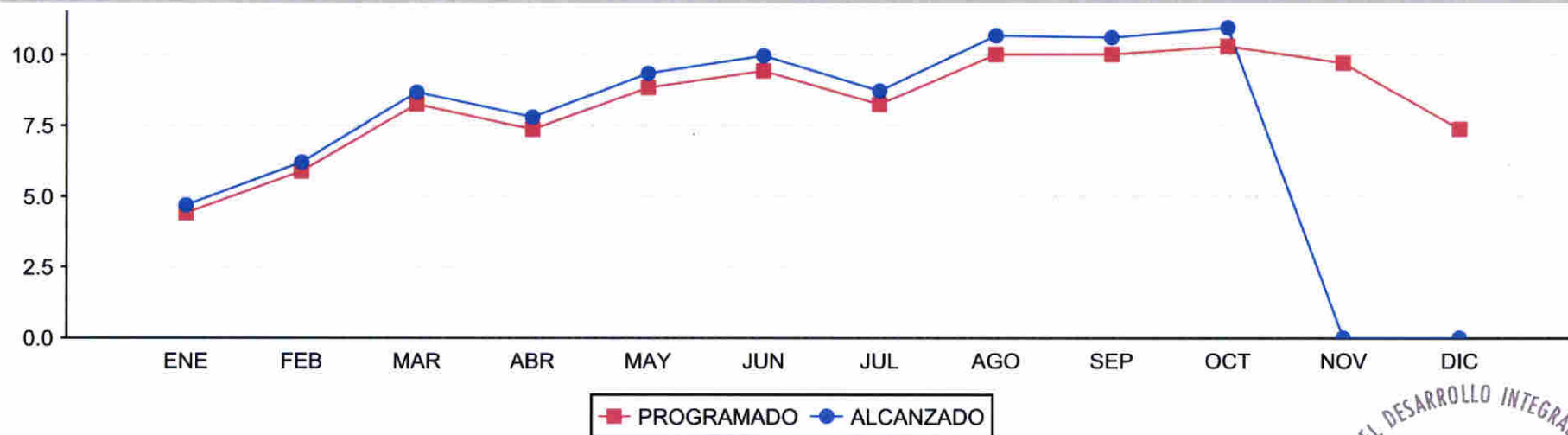
DEPENDENCIA: 49. SISTEMA ESTATAL PARA EL DESARROLLO INTEGRAL DE LA FAMILIA

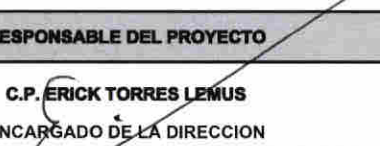
TIPO DE INDICADOR: DE GESTIÓN

PROYECTO: 7 / 07. ASISTENCIA SOCIAL A POBLACIÓN VULNERABLE Y ATENCIÓN INTEGRAL A PERSONAS CON DISCAPACIDAD

DIMENSIÓN QUE ATIENDE: EFICACIA

COMPORTAMIENTO DEL INDICADOR



ELABORÓ	RESPONSABLE DEL PROYECTO	AUTORIZÓ
 C.P. EVERARDO MARTÍNEZ DÍAZ ENCARGADO DE LA DIRECCIÓN ADMINISTRATIVA	 C.P. ERICK TORRES LEMUS ENCARGADO DE LA DIRECCIÓN	 MTRA. MADAY CAPILE PIEDRAS DIRECTORA GENERAL

REPORTE DE VARIABLE

ESTRUCTURA PROGRAMÁTICA

DEPENDENCIA: 49-SISTEMA ESTATAL PARA EL DESARROLLO INTEGRAL DE LA FAMILIA **TIPO DE INDICADOR:** DE GESTIÓN

PROYECTO: 7-ASISTENCIA SOCIAL A POBLACIÓN VULNERABLE Y ATENCIÓN INTEGRAL A PERSONAS CON DISCAPACIDAD **DIMENSIÓN QUE ATIENDE:** EFICACIA

OBJETIVOS: 87-ATENCIÓN A MENORES DE 5 AÑOS DE EDAD CON ESTIMULACIÓN TEMPRANA EN LAS UNIDADES BÁSICAS DE REHABILITACIÓN. **UNIDAD DE MEDIDA:** PORCENTAJE


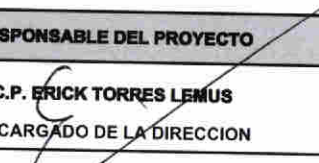

INDICADOR: 77-PORCENTAJE DE ESTIMULACIONES DE MENORES DE 5 AÑOS CON ESTIMULACIÓN TEMPRANA

MEDIO DE VERIFICACIÓN: EXPEDIENTES CLINICOS, INFORMES MENSUALES Y EVIDENCIAS FOTOGRÁFICAS.

VARIABLE: NÚMERO DE ESTIMULACIONES REALIZADAS

	ENE	FEB	MAR	ABR	MAY	JUN	JUL	AGO	SEP	OCT	NOV	DIC
PROGRAMADO	750.00	900.00	1,000.00	1,000.00	1,100.00	1,200.00	1,100.00	1,200.00	1,300.00	1,400.00	1,200.00	1,100.00
ALCANZADO	784.00	947.00	1,053.00	1,053.00	1,162.00	1,238.00	981.00	1,198.00	1,371.00	1,387.00	0.00	0.00
% DE AVANCE	104.53	105.22	105.30	105.30	105.64	103.17	89.18	99.83	105.46	99.07	0.00	0.00



ELABORÓ	RESPONSABLE DEL PROYECTO	AUTORIZÓ
 C.P. EVERARDO MARTÍNEZ DÍAZ ENCARGADO DE LA DIRECCIÓN ADMINISTRATIVA	 C.P. ERICK TORRES LEMUS ENCARGADO DE LA DIRECCION	 MTRA. MADAY ZAPATA PIEDRAS DIRECTORA GENERAL

GOBIERNO DEL ESTADO DE TLAXCALA
SECRETARÍA DE PLANEACIÓN Y FINANZAS
FICHA DE AVANCE DE INDICADOR

ESTRUCTURA ADMINISTRATIVA Y PROGRAMÁTICA

DEPENDENCIA:	49. SISTEMA ESTATAL PARA EL DESARROLLO INTEGRAL DE LA FAMILIA	TIPO DE INDICADOR:	DE GESTIÓN
PROYECTO:	7 / 07. ASISTENCIA SOCIAL A POBLACIÓN VULNERABLE Y ATENCIÓN INTEGRAL A PERSONAS CON DISCAPACIDAD	DIMENSIÓN QUE ATIENDE:	EFICACIA
OBJETIVO:	87. ATENCIÓN A MENORES DE 5 AÑOS DE EDAD CON ESTIMULACIÓN TEMPRANA EN LAS UNIDADES BÁSICAS DE REHABILITACIÓN.	FRECUENCIA DEL INDICADOR:	MENSUAL
INDICADOR:	77. PORCENTAJE DE ESTIMULACIONES DE MENORES DE 5 AÑOS CON ESTIMULACIÓN TEMPRANA	UNIDAD DE MEDIDA:	PORCENTAJE

MÉTODO DE CÁLCULO

(NÚMERO DE ESTIMULACIONES REALIZADAS/NÚMERO DE ESTIMULACIONES PROGRAMADAS DE ATENCIÓN)*100

ESTRUCTURA DEL INDICADOR

TIPO	ELEMENTO	DESCRIPCIÓN	VALOR	UNIDAD DE MEDIDA
VARIABLE	NERE	NÚMERO DE ESTIMULACIONES REALIZADAS	1,387.00	ESTÍMULO
CONSTANTE	NEPA	NÚMERO DE ESTIMULACIONES PROGRAMADAS DE ATENCIÓN	13,250.00	ESTÍMULO

	ENE	FEB	MAR	ABR	MAY	JUN	JUL	AGO	SEP	OCT	NOV	DIC
PROGRAMADO	5.66	6.79	7.55	7.55	8.30	9.06	8.30	9.06	9.81	10.57	9.06	8.29
EVALUADO	5.92	7.15	7.95	7.95	8.77	9.34	7.40	9.04	10.35	10.47	0.00	0.00

ESTRUCTURA ADMINISTRATIVA Y PROGRAMÁTICA

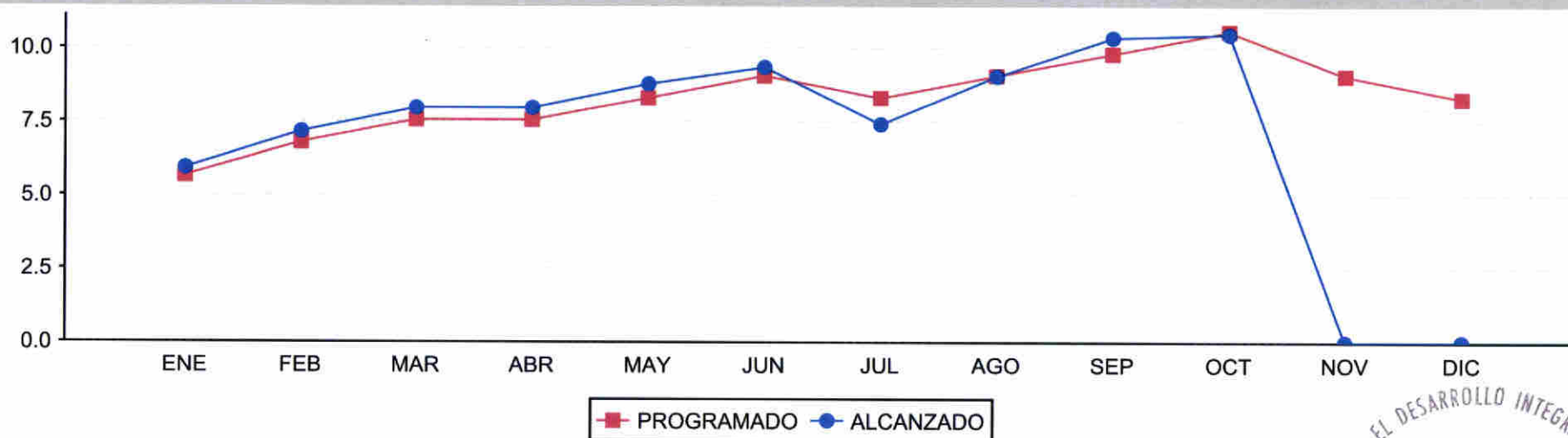
DEPENDENCIA: 49. SISTEMA ESTATAL PARA EL DESARROLLO INTEGRAL DE LA FAMILIA

TIPO DE INDICADOR: DE GESTIÓN

PROYECTO: 7 / 07. ASISTENCIA SOCIAL A POBLACIÓN VULNERABLE Y ATENCIÓN INTEGRAL A PERSONAS CON DISCAPACIDAD

DIMENSIÓN QUE ATIENDE: EFICACIA

COMPORTAMIENTO DEL INDICADOR



ELABORÓ	RESPONSABLE DEL PROYECTO	AUTORIZÓ
C.P. EVERARDO MARTÍNEZ DÍAZ ENCARGADO DE LA DIRECCIÓN ADMINISTRATIVA	C.P. ERICK TORRES LEMUS ENCARGADO DE LA DIRECCIÓN	MTRA. MADAY CAPILLA PIEDRAS DIRECTORA GENERAL

ESTRUCTURA PROGRAMÁTICA

DEPENDENCIA: 49-SISTEMA ESTATAL PARA EL DESARROLLO INTEGRAL DE LA FAMILIA **TIPO DE INDICADOR:** DE GESTIÓN

PROYECTO: 7-ASISTENCIA SOCIAL A POBLACIÓN VULNERABLE Y ATENCIÓN INTEGRAL A PERSONAS CON DISCAPACIDAD **DIMENSIÓN QUE ATIENDE:** EFICIENCIA

OBJETIVOS: 88-ESTUDIOS SOCIOECONÓMICOS Y VISITAS DOMICILIARIAS REALIZADOS A POBLACIÓN VULNERABLE Y PERSONAS CON DISCAPACIDAD. **UNIDAD DE MEDIDA:** PORCENTAJE

INDICADOR: 79-PORCENTAJE DE ESTUDIOS SOCIOECONÓMICOS PARA LA VIABILIDAD Y ENTREGA DEL APOYO SOLICITADO

MEDIO DE VERIFICACIÓN: ESTUDIOS SOCIOECONOMICOS, EVIDENCIAS FOTOGRÁFICAS DE VISITAS DOMICIALIARIAS

VARIABLE: TOTAL DE ESTUDIOS APLICADOS

	ENE	FEB	MAR	ABR	MAY	JUN	JUL	AGO	SEP	OCT	NOV	DIC
PROGRAMADO	400.00	440.00	410.00	440.00	400.00	400.00	415.00	200.00	400.00	360.00	200.00	30.00
ALCANZADO	400.00	440.00	410.00	440.00	400.00	400.00	405.00	200.00	400.00	360.00	0.00	0.00
% DE AVANCE	100.00	100.00	100.00	100.00	100.00	100.00	97.59	100.00	100.00	100.00	0.00	0.00



ELABORÓ	RESPONSABLE DEL PROYECTO	AUTORIZÓ
C.P. EVERARDO MARTINEZ DIAZ ENCARGADO DE LA DIRECCIÓN ADMINISTRATIVA	C.P. ERICK TORRES LEMUS ENCARGADO DE LA DIRECCION	MTRA. MADAY CAPIEZA PIEDRAS DIRECTORA GENERAL

GOBIERNO DEL ESTADO DE TLAXCALA
SECRETARÍA DE PLANEACIÓN Y FINANZAS
FICHA DE AVANCE DE INDICADOR

ESTRUCTURA ADMINISTRATIVA Y PROGRAMÁTICA

DEPENDENCIA:	49. SISTEMA ESTATAL PARA EL DESARROLLO INTEGRAL DE LA FAMILIA	TIPO DE INDICADOR:	DE GESTIÓN
PROYECTO:	7 / 07. ASISTENCIA SOCIAL A POBLACIÓN VULNERABLE Y ATENCIÓN INTEGRAL A PERSONAS CON DISCAPACIDAD	DIMENSIÓN QUE ATIENDE:	EFICIENCIA
OBJETIVO:	88. ESTUDIOS SOCIOECONÓMICOS Y VISITAS DOMICILIARIAS REALIZADOS A POBLACIÓN VULNERABLE Y PERSONAS CON DISCAPACIDAD.	FRECUENCIA DEL INDICADOR:	MENSUAL
INDICADOR:	79. PORCENTAJE DE ESTUDIOS SOCIOECONÓMICOS PARA LA VIABILIDAD Y ENTREGA DEL APOYO SOLICITADO	UNIDAD DE MEDIDA:	PORCENTAJE

MÉTODO DE CÁLCULO

(TOTAL DE ESTUDIOS APLICADOS/TOTAL DE ESTUDIOS PROGRAMADOS)*100

ESTRUCTURA DEL INDICADOR

TIPO	ELEMENTO	DESCRIPCIÓN	VALOR	UNIDAD DE MEDIDA
VARIABLE	TEA	TOTAL DE ESTUDIOS APLICADOS	360.00	ESTUDIO
CONSTANTE	TEP	TOTAL DE ESTUDIOS PROGRAMADOS	4,095.00	ESTUDIO

	ENE	FEB	MAR	ABR	MAY	JUN	JUL	AGO	SEP	OCT	NOV	DIC
PROGRAMADO	9.77	10.74	10.01	10.74	9.77	9.77	10.13	4.88	9.77	8.79	4.88	0.75
EVALUADO	9.77	10.74	10.01	10.74	9.77	9.77	9.89	4.88	9.77	8.79	0.00	0.00

ESTRUCTURA ADMINISTRATIVA Y PROGRAMÁTICA

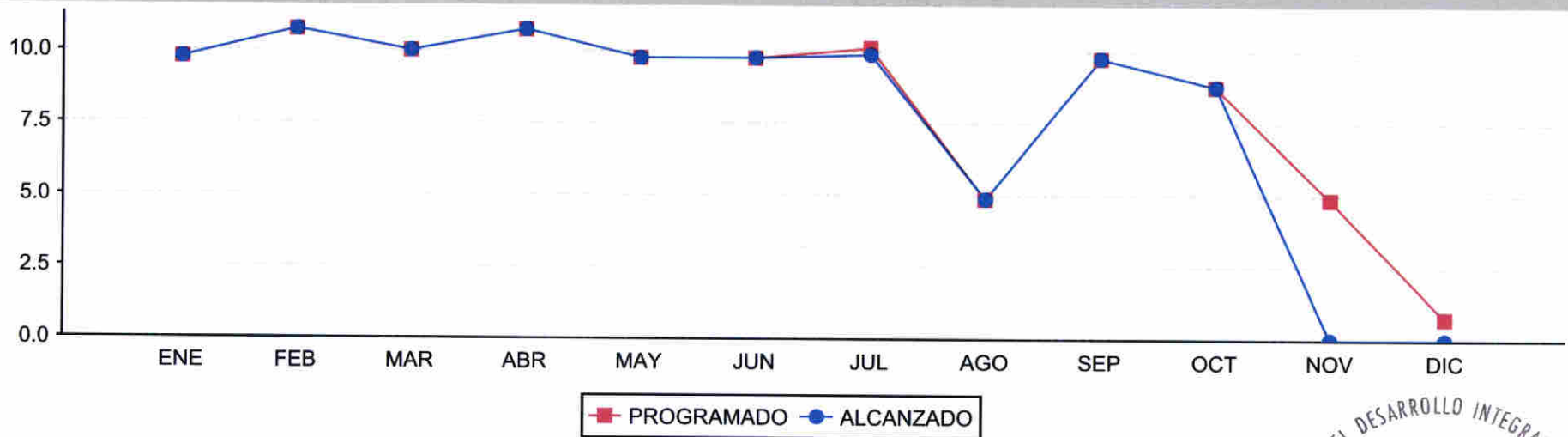
DEPENDENCIA: 49. SISTEMA ESTATAL PARA EL DESARROLLO INTEGRAL DE LA FAMILIA

TIPO DE INDICADOR: DE GESTIÓN

PROYECTO: 7 / 07. ASISTENCIA SOCIAL A POBLACIÓN VULNERABLE Y ATENCIÓN INTEGRAL A PERSONAS CON DISCAPACIDAD

DIMENSIÓN QUE ATIENDE: EFICIENCIA

COMPORTAMIENTO DEL INDICADOR



ELABORÓ	RESPONSABLE DEL PROYECTO	AUTORIZÓ
 C.P. EVERARDO MARTÍNEZ DÍAZ ENCARGADO DE LA DIRECCIÓN ADMINISTRATIVA	 C.P. ERICK TORRES LEMUS ENCARGADO DE LA DIRECCIÓN	 MTRA. MADAY CAPILLA PIEDRAS DIRECTORA GENERAL

REPORTE DE VARIABLE

ESTRUCTURA PROGRAMÁTICA

DEPENDENCIA: 49-SISTEMA ESTATAL PARA EL DESARROLLO INTEGRAL DE LA FAMILIA **TIPO DE INDICADOR:** DE GESTIÓN

PROYECTO: 7-ASISTENCIA SOCIAL A POBLACIÓN VULNERABLE Y ATENCIÓN INTEGRAL A PERSONAS CON DISCAPACIDAD **DIMENSIÓN QUE ATIENDE:** EFICACIA

OBJETIVOS: 90-INTEGRACIÓN DE PERSONAS CON DISCAPACIDAD AL ÁMBITO LABORAL. **UNIDAD DE MEDIDA:** PORCENTAJE

INDICADOR: 85-PORCENTAJE DE INSERCIÓN AL ÁREA PRODUCTIVA DE PERSONAS CON DISCAPACIDAD

MEDIO DE VERIFICACIÓN: OFICIOS DE PRESENTACIÓN, EVIDENCIAS FOTOGRÁFICAS.

VARIABLE: NÚMERO DE INSERCIÓNES LABORALES REALIZADAS

	ENE	FEB	MAR	ABR	MAY	JUN	JUL	AGO	SEP	OCT	NOV	DIC
PROGRAMADO	5.00	10.00	9.00	12.00	10.00	15.00	10.00	7.00	7.00	5.00	5.00	5.00
ALCANZADO	5.00	10.00	9.00	12.00	10.00	15.00	10.00	7.00	7.00	5.00	0.00	0.00
% DE AVANCE	100.00	100.00	100.00	100.00	100.00	100.00	100.00	100.00	100.00	100.00	0.00	0.00



ELABORÓ	RESPONSABLE DEL PROYECTO	AUTORIZÓ
C.P. EVERARDO MARTINEZ DÍAZ ENCARGADO DE LA DIRECCIÓN ADMINISTRATIVA	C.P. ERICK TORRES LEMUS ENCARGADO DE LA DIRECCION	MTRA. MADAY CARILLA PIEDRAS DIRECTORA GENERAL

GOBIERNO DEL ESTADO DE TLAXCALA
SECRETARÍA DE PLANEACIÓN Y FINANZAS
FICHA DE AVANCE DE INDICADOR

ESTRUCTURA ADMINISTRATIVA Y PROGRAMÁTICA

DEPENDENCIA:	49. SISTEMA ESTATAL PARA EL DESARROLLO INTEGRAL DE LA FAMILIA	TIPO DE INDICADOR:	DE GESTIÓN
PROYECTO:	7 / 07. ASISTENCIA SOCIAL A POBLACIÓN VULNERABLE Y ATENCIÓN INTEGRAL A PERSONAS CON DISCAPACIDAD	DIMENSIÓN QUE ATIENDE:	EFICACIA
OBJETIVO:	90. INTEGRACIÓN DE PERSONAS CON DISCAPACIDAD AL ÁMBITO LABORAL.	FRECUENCIA DEL INDICADOR:	MENSUAL
INDICADOR:	85. PORCENTAJE DE INSERCIÓN AL ÁREA PRODUCTIVA DE PERSONAS CON DISCAPACIDAD	UNIDAD DE MEDIDA:	PORCENTAJE

MÉTODO DE CÁLCULO

(NÚMERO DE INSERCIÓNES LABORALES REALIZADAS/NÚMERO DE INSERCIÓNES LABORALES PROGRAMADAS)*100

ESTRUCTURA DEL INDICADOR

TIPO	ELEMENTO	DESCRIPCIÓN	VALOR	UNIDAD DE MEDIDA
VARIABLE	NILR	NÚMERO DE INSERCIÓNES LABORALES REALIZADAS	5.00	INSERCIÓN
CONSTANTE	NILP	NÚMERO DE INSERCIÓNES LABORALES PROGRAMADAS	100.00	INSERCIÓN

	ENE	FEB	MAR	ABR	MAY	JUN	JUL	AGO	SEP	OCT	NOV	DIC
PROGRAMADO	5.00	10.00	9.00	12.00	10.00	15.00	10.00	7.00	7.00	5.00	5.00	5.00
EVALUADO	5.00	10.00	9.00	12.00	10.00	15.00	10.00	7.00	7.00	5.00	0.00	0.00

ESTRUCTURA ADMINISTRATIVA Y PROGRAMÁTICA

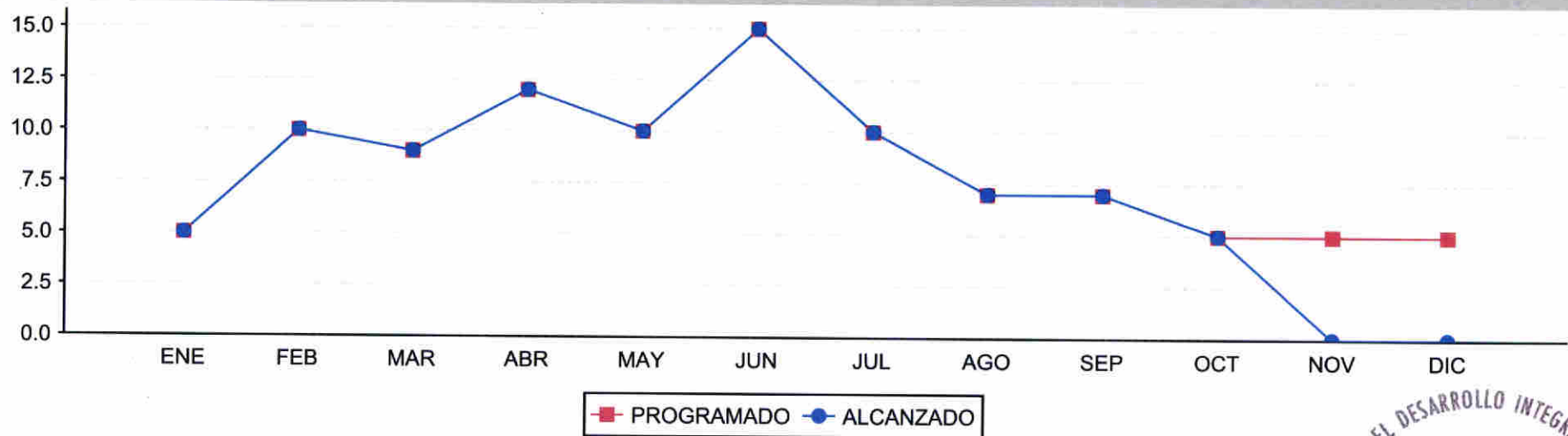
DEPENDENCIA: 49. SISTEMA ESTATAL PARA EL DESARROLLO INTEGRAL DE LA FAMILIA

TIPO DE INDICADOR: DE GESTIÓN

PROYECTO: 7 / 07. ASISTENCIA SOCIAL A POBLACIÓN VULNERABLE Y ATENCIÓN INTEGRAL A PERSONAS CON DISCAPACIDAD

DIMENSIÓN QUE ATIENDE: EFICACIA

COMPORTAMIENTO DEL INDICADOR



ELABORÓ	RESPONSABLE DEL PROYECTO	AUTORIZÓ
<i>[Signature]</i> C.P. EVERARDO MARTINEZ DIAZ ENCARGADO DE LA DIRECCIÓN ADMINISTRATIVA	<i>[Signature]</i> C.P. ERICK TORRES LEMUS ENCARGADO DE LA DIRECCION	<i>[Signature]</i> MTRA. MADAY CAPILES PIEDRAS DIRECTORA GENERAL

REPORTE DE VARIABLE

ESTRUCTURA PROGRAMÁTICA

DEPENDENCIA: 49-SISTEMA ESTATAL PARA EL DESARROLLO INTEGRAL DE LA FAMILIA **TIPO DE INDICADOR:** DE GESTIÓN

PROYECTO: 10-PREVENCIÓN, ATENCIÓN Y PROTECCIÓN QUE GARANTICE LOS DERECHOS DE LOS DIFERENTES SECTORES DE LA POBLACION VULNERABLE **DIMENSIÓN QUE ATIENDE:** CALIDAD

OBJETIVOS: 140-SERVICIOS INTEGRALES DE ASISTENCIA SOCIAL EN UNA AMBIENTE DE CALIDAD Y CALIDEZ PARA LA PRÁCTICA DE VALORES FAMILIARES. **UNIDAD DE MEDIDA:** PORCENTAJE

INDICADOR: 307-PORCENTAJE DE SERVICIOS INTEGRALES DE ASISTENCIA SOCIAL EN UN AMBIENTE DE CALIDAD Y CALIDEZ PARA LA PRÁCTICA DE VALORES FAMILIARES

MEDIO DE VERIFICACIÓN: HOJAS FILTRO, REPORTES, EVIDENCIAS FOTOGRÁFICAS Y LISTAS DE ASISTENCIA

VARIABLE: NÚMERO DE SERVICIOS INTEGRALES OTORGADOS

	ENE	FEB	MAR	ABR	MAY	JUN	JUL	AGO	SEP	OCT	NOV	DIC
PROGRAMADO	6.00	7.00	11.00	7.00	6.00	12.00	6.00	62.00	11.00	7.00	6.00	118.00
ALCANZADO	6.00	7.00	11.00	7.00	6.00	12.00	6.00	62.00	11.00	7.00	0.00	0.00
% DE AVANCE	100.00	100.00	100.00	100.00	100.00	100.00	100.00	100.00	100.00	100.00	0.00	0.00



ELABORÓ	RESPONSABLE DEL PROYECTO	AUTORIZÓ
 C.P. EVERARDO MARTÍNEZ DÍAZ ENCARGADO DE LA DIRECCIÓN ADMINISTRATIVA	 LIC. FEDE MATA ESPRIELLA PROCURADORA	 MTRA. MADA Y CAPILLA PIEDRAS DIRECTORA GENERAL

GOBIERNO DEL ESTADO DE TLAXCALA
SECRETARÍA DE PLANEACIÓN Y FINANZAS
FICHA DE AVANCE DE INDICADOR

ESTRUCTURA ADMINISTRATIVA Y PROGRAMÁTICA

DEPENDENCIA:	49. SISTEMA ESTATAL PARA EL DESARROLLO INTEGRAL DE LA FAMILIA	TIPO DE INDICADOR:	DE GESTIÓN
PROYECTO:	10 / 0A. PREVENCIÓN, ATENCIÓN Y PROTECCIÓN QUE GARANTICE LOS DERECHOS DE LOS DIFERENTES SECTORES DE LA POBLACION VULNERABLE	DIMENSIÓN QUE ATIENDE:	CALIDAD
OBJETIVO:	140. SERVICIOS INTEGRALES DE ASISTENCIA SOCIAL EN UNA AMBIENTE DE CALIDAD Y CALIDEZ PARA LA PRÁCTICA DE VALORES FAMILIARES.	FRECUENCIA DEL INDICADOR:	MENSUAL
INDICADOR:	307. PORCENTAJE DE SERVICIOS INTEGRALES DE ASISTENCIA SOCIAL EN UN AMBIENTE DE CALIDAD Y CALIDEZ PARA LA PRÁCTICA DE VALORES FAMILIARES	UNIDAD DE MEDIDA:	PORCENTAJE

MÉTODO DE CÁLCULO

(NÚMERO DE SERVICIOS INTEGRALES OTORGADOS/NÚMERO DE SERVICIOS INTEGRALES PROGRAMADOS)* 100

ESTRUCTURA DEL INDICADOR

TIPO	ELEMENTO	DESCRIPCIÓN	VALOR	UNIDAD DE MEDIDA
VARIABLE	NSIO	NÚMERO DE SERVICIOS INTEGRALES OTORGADOS	7.00	SERVICIO
CONSTANTE	NSIP	NÚMERO DE SERVICIOS INTEGRALES PROGRAMADOS	259.00	SERVICIO

	ENE	FEB	MAR	ABR	MAY	JUN	JUL	AGO	SEP	OCT	NOV	DIC
PROGRAMADO	2.32	2.70	4.25	2.70	2.32	4.63	2.32	23.94	4.25	2.70	2.32	45.55
EVALUADO	2.32	2.70	4.25	2.70	2.32	4.63	2.32	23.94	4.25	2.70	0.00	0.00

ESTRUCTURA ADMINISTRATIVA Y PROGRAMÁTICA

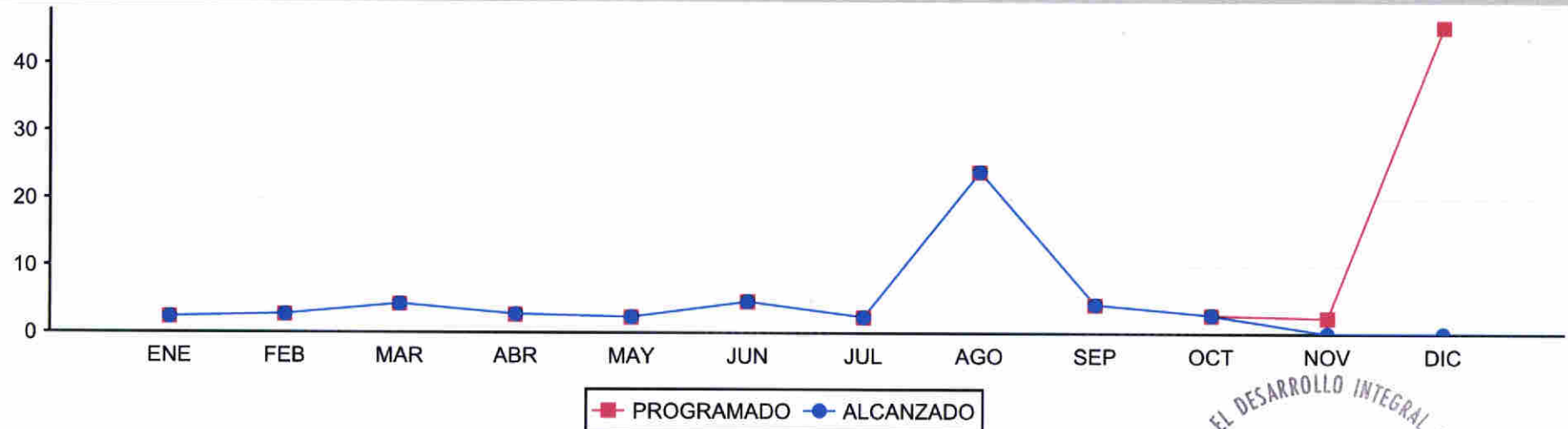
DEPENDENCIA: 49. SISTEMA ESTATAL PARA EL DESARROLLO INTEGRAL DE LA FAMILIA

TIPO DE INDICADOR: DE GESTIÓN

PROYECTO: 10 / 0A. PREVENCIÓN, ATENCIÓN Y PROTECCIÓN QUE GARANTICE LOS DERECHOS DE LOS DIFERENTES SECTORES DE LA POBLACION VULNERABLE

DIMENSIÓN QUE ATIENDE: CALIDAD

COMPORTAMIENTO DEL INDICADOR



ELABORÓ <i>[Signature]</i>	RESPONSABLE DEL PROYECTO <i>[Signature]</i>	AUTORIZÓ <i>[Signature]</i>
C.P. EVERARDO MARTÍNEZ DÍAZ ENCARGADO DE LA DIRECCIÓN ADMINISTRATIVA	LIC. FEBE MATA ESPRIELLA PROCURADORA	MTRA. MADAY CABALLA PIEDRAS DIRECTORA GENERAL

REPORTE DE VARIABLE

ESTRUCTURA PROGRAMÁTICA

DEPENDENCIA: 49-SISTEMA ESTATAL PARA EL DESARROLLO INTEGRAL DE LA FAMILIA **TIPO DE INDICADOR:** DE GESTIÓN

PROYECTO: 10-PREVENCIÓN, ATENCIÓN Y PROTECCIÓN QUE GARANTICE LOS DERECHOS DE LOS DIFERENTES SECTORES DE LA POBLACION VULNERABLE **DIMENSIÓN QUE ATIENDE:** EFICACIA

OBJETIVOS: 146-ORGANIZACIÓN DE EVENTOS SOBRE LOS DIVERSOS PROGRAMAS DE DESARROLLO FAMILIAR. **UNIDAD DE MEDIDA:** PORCENTAJE

INDICADOR: 328-PORCENTAJE DE EVENTOS REALIZADOS EN DIVERSOS PROGRAMAS DE DESARROLLO FAMILIAR

MEDIO DE VERIFICACIÓN: EVIDENCIA VIDEOGRÁFICA Y FOTOGRÁFICA

VARIABLE: NÚMERO DE EVENTOS REALIZADOS

	ENE	FEB	MAR	ABR	MAY	JUN	JUL	AGO	SEP	OCT	NOV	DIC
PROGRAMADO	1.00	1.00	3.00	1.00	1.00	6.00	1.00	1.00	6.00	1.00	1.00	11.00
ALCANZADO	1.00	1.00	3.00	0.00	1.00	6.00	2.00	1.00	3.00	1.00	0.00	0.00
% DE AVANCE	100.00	100.00	100.00	0.00	100.00	100.00	200.00	100.00	50.00	100.00	0.00	0.00



ELABORÓ	RESPONSABLE DEL PROYECTO	AUTORIZO
 C.P. EVERARDO MARTÍNEZ DÍAZ ENCARGADO DE LA DIRECCIÓN ADMINISTRATIVA	 LIC. FERÉ MATA ESPRIELLA PROCURADORA	 MTRA. MADAY CAPILLA PIEDRAS DIRECTORA GENERAL

GOBIERNO DEL ESTADO DE TLAXCALA
SECRETARÍA DE PLANEACIÓN Y FINANZAS
FICHA DE AVANCE DE INDICADOR

ESTRUCTURA ADMINISTRATIVA Y PROGRAMÁTICA

DEPENDENCIA:	49. SISTEMA ESTATAL PARA EL DESARROLLO INTEGRAL DE LA FAMILIA	TIPO DE INDICADOR:	DE GESTIÓN
PROYECTO:	10 / 0A. PREVENCIÓN, ATENCIÓN Y PROTECCIÓN QUE GARANTICE LOS DERECHOS DE LOS DIFERENTES SECTORES DE LA POBLACION VULNERABLE	DIMENSIÓN QUE ATIENDE:	EFICACIA
OBJETIVO:	146. ORGANIZACIÓN DE EVENTOS SOBRE LOS DIVERSOS PROGRAMAS DE DESARROLLO FAMILIAR.	FRECUENCIA DEL INDICADOR:	MENSUAL
INDICADOR:	328. PORCENTAJE DE EVENTOS REALIZADOS EN DIVERSOS PROGRAMAS DE DESARROLLO FAMILIAR	UNIDAD DE MEDIDA:	PORCENTAJE

MÉTODO DE CÁLCULO

(NÚMERO DE EVENTOS REALIZADOS/NÚMERO DE EVENTOS PROGRAMADOS)*100

ESTRUCTURA DEL INDICADOR

TIPO	ELEMENTO	DESCRIPCIÓN	VALOR	UNIDAD DE MEDIDA
VARIABLE	NER	NÚMERO DE EVENTOS REALIZADOS	1.00	EVENTO
CONSTANTE	NEPRO	NÚMERO DE EVENTOS PROGRAMADOS	34.00	EVENTO

	ENE	FEB	MAR	ABR	MAY	JUN	JUL	AGO	SEP	OCT	NOV	DIC
PROGRAMADO	2.94	2.94	8.82	2.94	2.94	17.65	2.94	2.94	17.65	2.94	2.94	32.36
EVALUADO	2.94	2.94	8.82	0.00	2.94	17.65	5.88	2.94	8.82	2.94	0.00	0.00

ESTRUCTURA ADMINISTRATIVA Y PROGRAMÁTICA

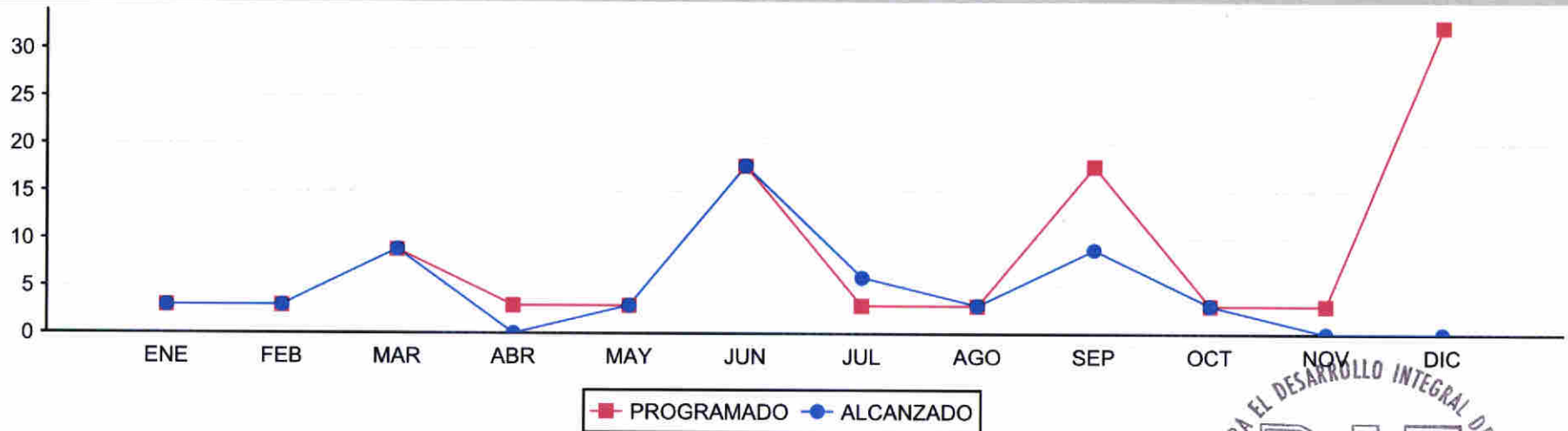
DEPENDENCIA: 49. SISTEMA ESTATAL PARA EL DESARROLLO INTEGRAL DE LA FAMILIA

TIPO DE INDICADOR: DE GESTIÓN

PROYECTO: 10 / 0A. PREVENCIÓN, ATENCIÓN Y PROTECCIÓN QUE GARANTICE LOS DERECHOS DE LOS DIFERENTES SECTORES DE LA POBLACION VULNERABLE

DIMENSIÓN QUE ATIENDE: EFICACIA

COMPORTAMIENTO DEL INDICADOR



ELABORÓ <i>[Signature]</i>	RESPONSABLE DEL PROYECTO <i>[Signature]</i>	AUTORIZÓ <i>[Signature]</i>
C.P. EVERARDO MARTINEZ DIAZ ENCARGADO DE LA DIRECCIÓN ADMINISTRATIVA	LIC. FEBE MATA ESPRIELLA PROCURADORA	MTRA. MADAY OAPILLA PIEDRAS DIRECTORA GENERAL

REPORTE DE VARIABLE
ESTRUCTURA PROGRAMÁTICA

DEPENDENCIA: 49-SISTEMA ESTATAL PARA EL DESARROLLO INTEGRAL DE LA FAMILIA **TIPO DE INDICADOR:** DE GESTIÓN
PROYECTO: 10-PREVENCIÓN, ATENCIÓN Y PROTECCIÓN QUE GARANTICE LOS DERECHOS DE LOS DIFERENTES SECTORES DE LA POBLACION VULNERABLE **DIMENSIÓN QUE ATIENDE:** EFICACIA
OBJETIVOS: 148-ORIENTACIÓN JURÍDICA BRINDADA. **UNIDAD DE MEDIDA:** PORCENTAJE
INDICADOR: 351-PORCENTAJE DE ORIENTACIONES JURÍDICAS PROPORCIONADAS A LA POBLACIÓN VULNERABLE
MEDIO DE VERIFICACIÓN: HOJA FILTRO
VARIABLE: NÚMERO DE ORIENTACIONES JURÍDICAS REALIZADAS

	ENE	FEB	MAR	ABR	MAY	JUN	JUL	AGO	SEP	OCT	NOV	DIC
PROGRAMADO	652.00	670.00	684.00	698.00	718.00	725.00	714.00	720.00	738.00	760.00	742.00	704.00
ALCANZADO	655.00	673.00	711.00	697.00	715.00	727.00	713.00	655.00	589.00	572.00	0.00	0.00
% DE AVANCE	100.46	100.45	103.95	99.86	99.58	100.28	99.86	90.97	79.81	75.26	0.00	0.00



ELABORÓ	RESPONSABLE DEL PROYECTO	AUTORIZÓ
 C.P. EVERARDO MARTINEZ DIAZ ENCARGADO DE LA DIRECCIÓN ADMINISTRATIVA	 LIC. FEBE MATA ESPRIELLA PROCURADORA	 MTRA. MADAY CAPILLA PIEDRAS DIRECTORA GENERAL

GOBIERNO DEL ESTADO DE TLAXCALA
SECRETARÍA DE PLANEACIÓN Y FINANZAS
FICHA DE AVANCE DE INDICADOR

ESTRUCTURA ADMINISTRATIVA Y PROGRAMÁTICA

DEPENDENCIA:	49. SISTEMA ESTATAL PARA EL DESARROLLO INTEGRAL DE LA FAMILIA	TIPO DE INDICADOR:	DE GESTIÓN
PROYECTO:	10 / 0A. PREVENCIÓN, ATENCIÓN Y PROTECCIÓN QUE GARANTICE LOS DERECHOS DE LOS DIFERENTES SECTORES DE LA POBLACION VULNERABLE	DIMENSIÓN QUE ATIENDE:	EFICACIA
OBJETIVO:	148. ORIENTACIÓN JURÍDICA BRINDADA.	FRECUENCIA DEL INDICADOR:	MENSUAL
INDICADOR:	351. PORCENTAJE DE ORIENTACIONES JURÍDICAS PROPORCIONADAS A LA POBLACIÓN VULNERABLE	UNIDAD DE MEDIDA:	PORCENTAJE

MÉTODO DE CÁLCULO

(NÚMERO DE ORIENTACIONES JURÍDICAS REALIZADAS/TOTAL DE ORIENTACIONES JURÍDICAS PROGRAMADAS)*100

ESTRUCTURA DEL INDICADOR

TIPO	ELEMENTO	DESCRIPCIÓN	VALOR	UNIDAD DE MEDIDA
VARIABLE	NOJR	NÚMERO DE ORIENTACIONES JURÍDICAS REALIZADAS	572.00	ORIENTACIÓN
CONSTANTE	TOJP	TOTAL DE ORIENTACIONES JURÍDICAS PROGRAMADAS	8,525.00	ORIENTACIÓN

	ENE	FEB	MAR	ABR	MAY	JUN	JUL	AGO	SEP	OCT	NOV	DIC
PROGRAMADO	7.65	7.86	8.02	8.19	8.42	8.50	8.38	8.45	8.66	8.91	8.70	8.26
EVALUADO	7.68	7.89	8.34	8.18	8.39	8.53	8.36	7.68	6.91	6.71	0.00	0.00

ESTRUCTURA ADMINISTRATIVA Y PROGRAMÁTICA

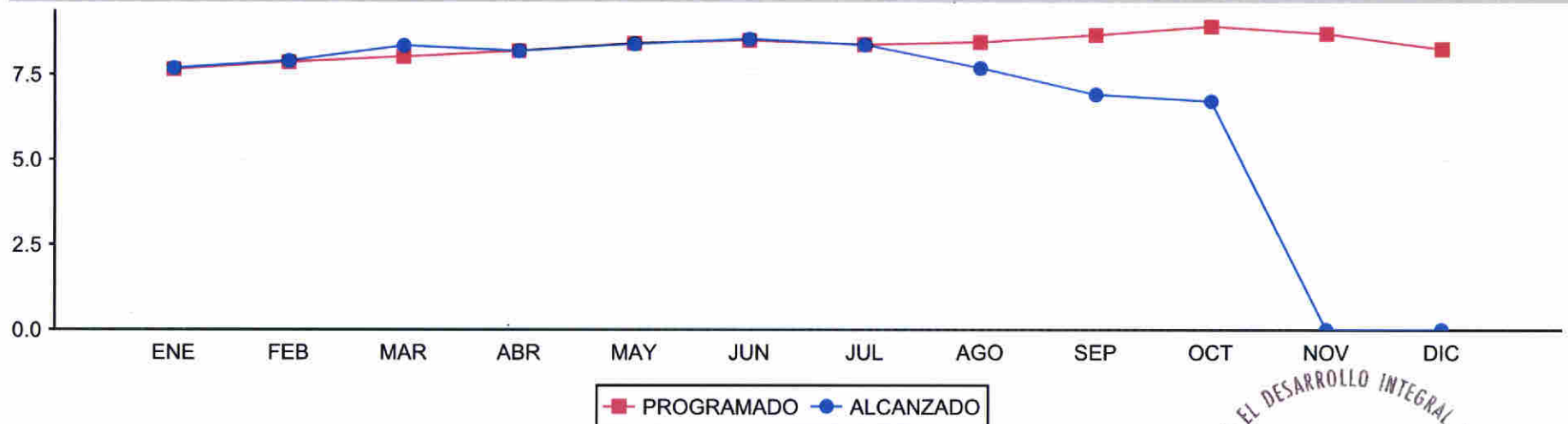
DEPENDENCIA: 49. SISTEMA ESTATAL PARA EL DESARROLLO INTEGRAL DE LA FAMILIA

TIPO DE INDICADOR: DE GESTIÓN

PROYECTO: 10 / 0A. PREVENCIÓN, ATENCIÓN Y PROTECCIÓN QUE GARANTICE LOS DERECHOS DE LOS DIFERENTES SECTORES DE LA POBLACION VULNERABLE

DIMENSIÓN QUE ATIENDE: EFICACIA

COMPORTAMIENTO DEL INDICADOR



ELABORÓ	RESPONSABLE DEL PROYECTO	AUTORIZÓ
C.P. EVERARDO MARTINEZ DIAZ ENCARGADO DE LA DIRECCIÓN ADMINISTRATIVA	LIC. FEBE MATA ESPRIELLA PROCURADORA	MTRA. MADAY CAPIX A PIEDRAS DIRECTORA GENERAL

GOBIERNO DEL ESTADO DE TLAXCALA
SECRETARÍA DE PLANEACIÓN Y FINANZAS
REPORTE DE VARIABLE

ESTRUCTURA PROGRAMÁTICA

DEPENDENCIA: 49-SISTEMA ESTATAL PARA EL DESARROLLO INTEGRAL DE LA FAMILIA **TIPO DE INDICADOR:** DE GESTIÓN

PROYECTO: 10-PREVENCIÓN, ATENCIÓN Y PROTECCIÓN QUE GARANTICE LOS DERECHOS DE LOS DIFERENTES SECTORES DE LA POBLACION VULNERABLE **DIMENSIÓN QUE ATIENDE:** EFICACIA

OBJETIVOS: 149-TRAMITACIÓN DE JUICIOS ANTE LOS TRIBUNALES JUDICIALES **UNIDAD DE MEDIDA:** PORCENTAJE

INDICADOR: 360-PORCENTAJE DE JUICIOS TRAMITADOS ANTE LOS TRIBUNALES JUDICIALES

MEDIO DE VERIFICACIÓN: EXPEDIENTES

VARIABLE: NÚMERO DE JUICIOS TRAMITADOS

	ENE	FEB	MAR	ABR	MAY	JUN	JUL	AGO	SEP	OCT	NOV	DIC
PROGRAMADO	30.00	35.00	39.00	32.00	36.00	33.00	30.00	35.00	32.00	35.00	33.00	30.00
ALCANZADO	25.00	26.00	39.00	34.00	35.00	34.00	30.00	24.00	46.00	34.00	0.00	0.00
% DE AVANCE	83.33	74.29	100.00	106.25	97.22	103.03	100.00	68.57	143.75	97.14	0.00	0.00



ELABORO	RESPONSABLE DEL PROYECTO	AUTORIZÓ
 C.P. EVERARDO MARTINEZ DIAZ ENCARGADO DE LA DIRECCIÓN ADMINISTRATIVA	 LIC. FERRE MATA ESPRIELLA PROCURADORA	 MTRA. MADAY CAPILLA PIEDRAS DIRECTORA GENERAL

FICHA DE AVANCE DE INDICADOR

ESTRUCTURA ADMINISTRATIVA Y PROGRAMÁTICA

DEPENDENCIA:	49. SISTEMA ESTATAL PARA EL DESARROLLO INTEGRAL DE LA FAMILIA	TIPO DE INDICADOR:	DE GESTIÓN
PROYECTO:	10 / 0A. PREVENCIÓN, ATENCIÓN Y PROTECCIÓN QUE GARANTICE LOS DERECHOS DE LOS DIFERENTES SECTORES DE LA POBLACION VULNERABLE	DIMENSIÓN QUE ATIENDE:	EFICACIA
OBJETIVO:	149. TRAMITACIÓN DE JUICIOS ANTE LOS TRIBUNALES JUDICIALES	FRECUENCIA DEL INDICADOR:	MENSUAL
INDICADOR:	360. PORCENTAJE DE JUICIOS TRAMITADOS ANTE LOS TRIBUNALES JUDICIALES	UNIDAD DE MEDIDA:	PORCENTAJE

MÉTODO DE CÁLCULO

(NÚMERO DE JUICIOS TRAMITADOS/TOTAL DE JUICIOS PARA SER TRAMITADOS)*100

ESTRUCTURA DEL INDICADOR

TIPO	ELEMENTO	DESCRIPCIÓN	VALOR	UNIDAD DE MEDIDA
VARIABLE	NJT	NÚMERO DE JUICIOS TRAMITADOS	34.00	JUICIO
CONSTANTE	TJT	TOTAL DE JUICIOS PARA SER TRAMITADOS	400.00	JUICIO

	ENE	FEB	MAR	ABR	MAY	JUN	JUL	AGO	SEP	OCT	NOV	DIC
PROGRAMADO	7.50	8.75	9.75	8.00	9.00	8.25	7.50	8.75	8.00	8.75	8.25	7.50
EVALUADO	6.25	6.50	9.75	8.50	8.75	8.50	7.50	6.00	11.50	8.50	0.00	0.00

ESTRUCTURA ADMINISTRATIVA Y PROGRAMÁTICA

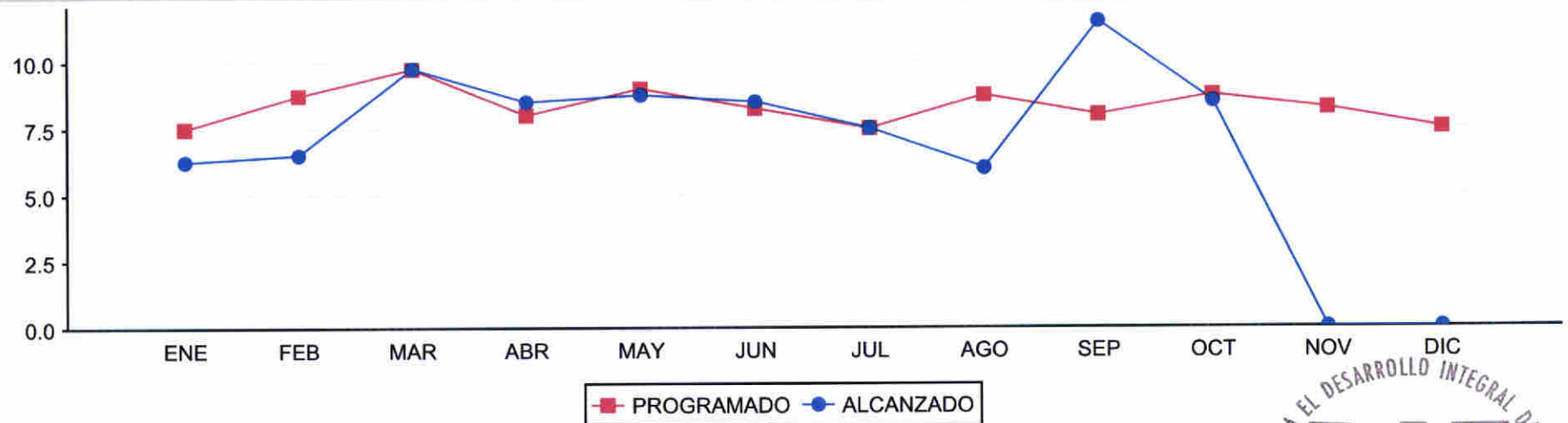
DEPENDENCIA: 49. SISTEMA ESTATAL PARA EL DESARROLLO INTEGRAL DE LA FAMILIA

TIPO DE INDICADOR: DE GESTIÓN

PROYECTO: 10 / 0A. PREVENCIÓN, ATENCIÓN Y PROTECCIÓN QUE GARANTICE LOS DERECHOS DE LOS DIFERENTES SECTORES DE LA POBLACION VULNERABLE

DIMENSIÓN QUE ATIENDE: EFICACIA

COMPORTAMIENTO DEL INDICADOR



ELABORÓ	RESPONSABLE DEL PROYECTO	AUTORIZÓ
C.P. EVERARDO MARTÍNEZ DÍAZ ENCARGADO DE LA DIRECCIÓN ADMINISTRATIVA	LIC. FEBE MATA ESPINELLA PROCURADORA	MADAY CASILLA DIRECTORA GENERAL

REPORTE DE VARIABLE

ESTRUCTURA PROGRAMÁTICA

DEPENDENCIA: 49-SISTEMA ESTATAL PARA EL DESARROLLO INTEGRAL DE LA FAMILIA **TIPO DE INDICADOR:** DE GESTIÓN

PROYECTO: 10-PREVENCIÓN, ATENCIÓN Y PROTECCIÓN QUE GARANTICE LOS DERECHOS DE LOS DIFERENTES SECTORES DE LA POBLACION VULNERABLE **DIMENSIÓN QUE ATIENDE:** EFICACIA

OBJETIVOS: 150-RESGUARDO DE NIÑAS, NIÑOS Y ADOLESCENTES, EXPÓSITOS ABANDONADOS Y MALTRATADOS. **UNIDAD DE MEDIDA:** PORCENTAJE

INDICADOR: 365-PORCENTAJE DE NIÑAS, NIÑOS Y ADOLESCENTES, EXPOSITOS, ABANADONADOS Y MALTRATADOS QUE SON RESGUARDADOS

MEDIO DE VERIFICACIÓN: EXPEDIENTES

VARIABLE: NÚMERO DE NIÑAS, NIÑOS Y ADOLESCENTES RESGUARDADOS

	ENE	FEB	MAR	ABR	MAY	JUN	JUL	AGO	SEP	OCT	NOV	DIC
PROGRAMADO	7.00	10.00	12.00	10.00	8.00	11.00	10.00	12.00	10.00	12.00	10.00	8.00
ALCANZADO	10.00	8.00	11.00	8.00	7.00	19.00	8.00	2.00	10.00	11.00	0.00	0.00
% DE AVANCE	142.86	80.00	91.67	80.00	87.50	172.73	80.00	16.67	100.00	91.67	0.00	0.00



ELABORÓ	RESPONSABLE DEL PROYECTO	AUTORIZÓ
C.P. EVERARDO MARTINEZ DIAZ ENCARGADO DE LA DIRECCIÓN ADMINISTRATIVA	 LIC. FEBE MATA ESPRIELLA PROCURADORA	 MTRA. MADAY CAPILLA PIEDRAS DIRECTORA GENERAL

ESTRUCTURA ADMINISTRATIVA Y PROGRAMÁTICA

DEPENDENCIA:	49. SISTEMA ESTATAL PARA EL DESARROLLO INTEGRAL DE LA FAMILIA	TIPO DE INDICADOR:	DE GESTIÓN
PROYECTO:	10 / 0A. PREVENCIÓN, ATENCIÓN Y PROTECCIÓN QUE GARANTICE LOS DERECHOS DE LOS DIFERENTES SECTORES DE LA POBLACION VULNERABLE	DIMENSIÓN QUE ATIENDE:	EFICACIA
OBJETIVO:	150. RESGUARDO DE NIÑAS, NIÑOS Y ADOLESCENTES, EXPÓSITOS ABANDONADOS Y MALTRATADOS.	FRECUENCIA DEL INDICADOR:	MENSUAL
INDICADOR:	365. PORCENTAJE DE NIÑAS, NIÑOS Y ADOLESCENTES, EXPOSITOS, ABANADONADOS Y MALTRATADOS QUE SON RESGUARDADOS	UNIDAD DE MEDIDA:	PORCENTAJE

MÉTODO DE CÁLCULO

(NÚMERO DE NIÑAS, NIÑOS Y ADOLESCENTES RESGUARDADOS/TOTAL DE NIÑAS, NIÑOS Y ADOLESCENTES A RESGUARDAR)*100

ESTRUCTURA DEL INDICADOR

TIPO	ELEMENTO	DESCRIPCIÓN	VALOR	UNIDAD DE MEDIDA
VARIABLE	NNNAR	NÚMERO DE NIÑAS, NIÑOS Y ADOLESCENTES RESGUARDADOS	11.00	RESGUARDO
CONSTANTE	TNNAR	TOTAL DE NIÑAS, NIÑOS Y ADOLESCENTES A RESGUARDAR	120.00	RESGUARDO

	ENE	FEB	MAR	ABR	MAY	JUN	JUL	AGO	SEP	OCT	NOV	DIC
PROGRAMADO	5.83	8.33	10.00	8.33	6.67	9.17	8.33	10.00	8.33	10.00	8.33	6.68
EVALUADO	8.33	6.67	9.17	6.67	5.83	15.83	6.67	1.67	8.33	9.17	0.00	0.00

ESTRUCTURA ADMINISTRATIVA Y PROGRAMÁTICA

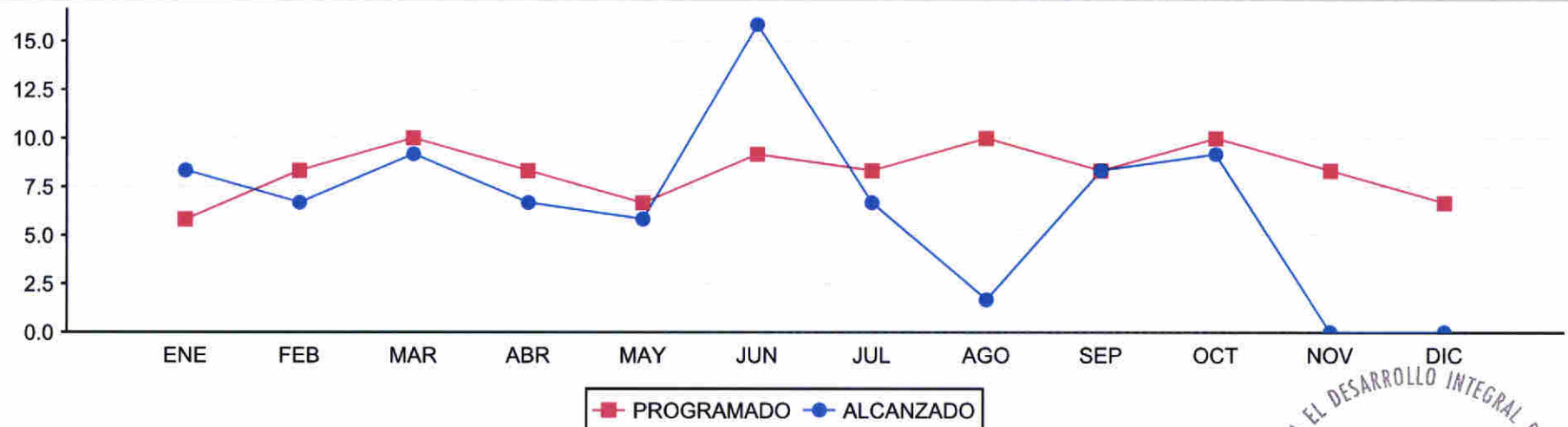
DEPENDENCIA: 49. SISTEMA ESTATAL PARA EL DESARROLLO INTEGRAL DE LA FAMILIA

TIPO DE INDICADOR: DE GESTIÓN

PROYECTO: 10 / 0A. PREVENCIÓN, ATENCIÓN Y PROTECCIÓN QUE GARANTICE LOS DERECHOS DE LOS DIFERENTES SECTORES DE LA POBLACION VULNERABLE

DIMENSIÓN QUE ATIENDE: EFICACIA

COMPORTAMIENTO DEL INDICADOR



ELABORÓ <i>[Signature]</i>	RESPONSABLE DEL PROYECTO <i>[Signature]</i>	AUTORIZÓ <i>[Signature]</i>
C.P. EVERARDO MARTINEZ DIAZ ENCARGADO DE LA DIRECCIÓN ADMINISTRATIVA	LIC. FEBE MATA ESPRIELLA PROCURADORA	MTRA. MADAY CAPIULA PIEDRAS DIRECTORA GENERAL

REPORTE DE VARIABLE

ESTRUCTURA PROGRAMÁTICA

DEPENDENCIA: 49-SISTEMA ESTATAL PARA EL DESARROLLO INTEGRAL DE LA FAMILIA **TIPO DE INDICADOR:** DE GESTIÓN

PROYECTO: 10-PREVENCIÓN, ATENCIÓN Y PROTECCIÓN QUE GARANTICE LOS DERECHOS DE LOS DIFERENTES SECTORES DE LA POBLACION VULNERABLE **DIMENSIÓN QUE ATIENDE:** EFICACIA

OBJETIVOS: 151-REINTEGRACIÓN, INSERCIÓN O CANALIZACIÓN A NIÑAS, NIÑOS Y ADOLESCENTES ALBERGADOS A UN NÚCLEO FAMILIAR O CENTROS ASISTENCIALES IDÓNEOS. **UNIDAD DE MEDIDA:** PORCENTAJE

INDICADOR: 366-PORCENTAJE DE REINTEGRACIONES O CANALIZACIONES DE NIÑAS, NIÑOS Y ADOLESCENTES ALBERGADOS A UN NUCLEO FAMILIAR Y/O CENTRO ASISTENCIAL IDÓNEO

MEDIO DE VERIFICACIÓN: REPORTES, EXPEDIENTES

VARIABLE: NÚMERO DE NIÑAS, NIÑOS Y ADOLESCENTES REINTEGRADOS, INSERTADOS O CANALIZADOS

	ENE	FEB	MAR	ABR	MAY	JUN	JUL	AGO	SEP	OCT	NOV	DIC
PROGRAMADO	4.00	6.00	8.00	6.00	7.00	8.00	7.00	9.00	8.00	9.00	7.00	6.00
ALCANZADO	6.00	6.00	1.00	8.00	6.00	9.00	18.00	4.00	5.00	2.00	0.00	0.00
% DE AVANCE	150.00	100.00	12.50	133.33	85.71	112.50	257.14	44.44	62.50	22.22	0.00	0.00



ELABORÓ	RESPONSABLE DEL PROYECTO	AUTORIZÓ
 C.P. EVERARDO MARTÍNEZ DÍAZ ENCARGADO DE LA DIRECCIÓN ADMINISTRATIVA	 LIC. FEBE MATA ESPRIELLA PROCURADORA	 MTRA. MADAY CARILLA PIEDRAS DIRECTORA GENERAL

ESTRUCTURA ADMINISTRATIVA Y PROGRAMÁTICA

DEPENDENCIA: 49. SISTEMA ESTATAL PARA EL DESARROLLO INTEGRAL DE LA FAMILIA **TIPO DE INDICADOR:** DE GESTIÓN

PROYECTO: 10 / 0A. PREVENCIÓN, ATENCIÓN Y PROTECCIÓN QUE GARANTICE LOS DERECHOS DE LOS DIFERENTES SECTORES DE LA POBLACION VULNERABLE **DIMENSIÓN QUE ATIENDE:** EFICACIA

OBJETIVO: 151. REINTEGRACIÓN, INSERCIÓN O CANALIZACIÓN A NIÑAS, NIÑOS Y ADOLESCENTES ALBERGADOS A UN NÚCLEO FAMILIAR O CENTROS ASISTENCIALES IDÓNEOS. **FRECUENCIA DEL INDICADOR:** MENSUAL

INDICADOR: 366. PORCENTAJE DE REINTEGRACIONES O CANALIZACIONES DE NIÑAS, NIÑOS Y ADOLESCENTES ALBERGADOS A UN NUCLEO FAMILIAR Y/O CENTRO ASISTENCIAL IDÓNEO **UNIDAD DE MEDIDA:** PORCENTAJE

MÉTODO DE CÁLCULO

(NÚMERO DE NIÑAS, NIÑOS Y ADOLESCENTES REINTEGRADOS, INSERTADOS O CANALIZADOS/TOTAL DE NIÑAS, NIÑOS Y ADOLESCENTES POR REINTEGRAR, INSERTAR O CANALIZAR)*100

ESTRUCTURA DEL INDICADOR

TIPO	ELEMENTO	DESCRIPCIÓN	VALOR	UNIDAD DE MEDIDA
VARIABLE	NNNARIC	NÚMERO DE NIÑAS, NIÑOS Y ADOLESCENTES REINTEGRADOS, INSERTADOS O CANALIZADOS	2.00	REINTEGRACIÓN
CONSTANTE	TNNARIC	TOTAL DE NIÑAS, NIÑOS Y ADOLESCENTES POR REINTEGRAR, INSERTAR O CANALIZAR	85.00	REINTEGRACIÓN

	ENE	FEB	MAR	ABR	MAY	JUN	JUL	AGO	SEP	OCT	NOV	DIC
PROGRAMADO	4.71	7.06	9.41	7.06	8.24	9.41	8.24	10.59	9.41	10.59	8.24	7.04
EVALUADO	7.06	7.06	1.18	9.41	7.06	10.59	21.18	4.71	5.88	2.35	0.00	0.00

ESTRUCTURA ADMINISTRATIVA Y PROGRAMÁTICA

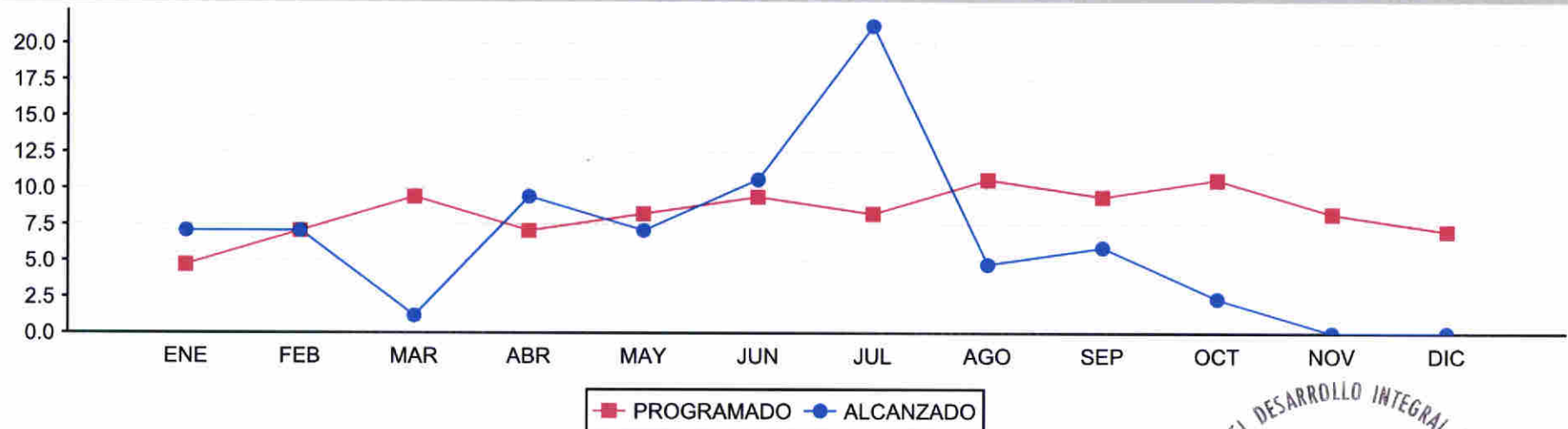
DEPENDENCIA: 49. SISTEMA ESTATAL PARA EL DESARROLLO INTEGRAL DE LA FAMILIA

TIPO DE INDICADOR: DE GESTIÓN

PROYECTO: 10 / 0A. PREVENCIÓN, ATENCIÓN Y PROTECCIÓN QUE GARANTICE LOS DERECHOS DE LOS DIFERENTES SECTORES DE LA POBLACION VULNERABLE

DIMENSIÓN QUE ATIENDE: EFICACIA

COMPORTAMIENTO DEL INDICADOR



ELABORÓ	RESPONSABLE DEL PROYECTO	AUTORIZÓ
C.P. EVERARDO MARTINEZ DIAZ ENCARGADO DE LA DIRECCIÓN ADMINISTRATIVA	LIC. FEBE MATA ESPRIELLA PROCURADORA	MTRA. MADAY CAPILLA PIEDRAS DIRECTORA GENERAL

REPORTE DE VARIABLE

ESTRUCTURA PROGRAMÁTICA

DEPENDENCIA: 49-SISTEMA ESTATAL PARA EL DESARROLLO INTEGRAL DE LA FAMILIA **TIPO DE INDICADOR:** DE GESTIÓN

PROYECTO: 10-PREVENCIÓN, ATENCIÓN Y PROTECCIÓN QUE GARANTICE LOS DERECHOS DE LOS DIFERENTES SECTORES DE LA POBLACION VULNERABLE **DIMENSIÓN QUE ATIENDE:** EFICACIA

OBJETIVOS: 152-REPRESENTACIÓN DE NIÑAS, NIÑOS, ADOLESCENTES E INCAPACES INVOLUCRADOS EN PROCEDIMIENTOS JUDICIALES. **UNIDAD DE MEDIDA:** PORCENTAJE

INDICADOR: 368-PORCENTAJE DE NIÑAS, NIÑOS Y ADOLESCENTES E INCAPACES REPRESENTADOS ANTE LAS AUTORIDADES JUDICIALES

MEDIO DE VERIFICACIÓN: EXPEDIENTES

VARIABLE: NÚMERO DE NIÑAS, NIÑOS, ADOLESCENTES E INCAPACES REPRESENTADOS

	ENE	FEB	MAR	ABR	MAY	JUN	JUL	AGO	SEP	OCT	NOV	DIC
PROGRAMADO	9.00	11.00	13.00	15.00	13.00	12.00	15.00	13.00	15.00	12.00	12.00	10.00
ALCANZADO	11.00	13.00	13.00	14.00	13.00	14.00	13.00	12.00	16.00	12.00	0.00	0.00
% DE AVANCE	122.22	118.18	100.00	93.33	100.00	116.67	86.67	92.31	106.67	100.00	0.00	0.00



ELABORÓ	RESPONSABLE DEL PROYECTO	AUTORIZO
C.P. EVERARDO MARTÍNEZ DÍAZ ENCARGADO DE LA DIRECCIÓN ADMINISTRATIVA	LIC. FEBE MATA ESPRIELLA PROCURADORA	MTRA. MADAY CAPILLA PIEDRAS DIRECTORA GENERAL

GOBIERNO DEL ESTADO DE TLAXCALA
SECRETARÍA DE PLANEACIÓN Y FINANZAS
FICHA DE AVANCE DE INDICADOR

ESTRUCTURA ADMINISTRATIVA Y PROGRAMÁTICA

DEPENDENCIA:	49. SISTEMA ESTATAL PARA EL DESARROLLO INTEGRAL DE LA FAMILIA	TIPO DE INDICADOR:	DE GESTIÓN
PROYECTO:	10 / 0A. PREVENCIÓN, ATENCIÓN Y PROTECCIÓN QUE GARANTICE LOS DERECHOS DE LOS DIFERENTES SECTORES DE LA POBLACION VULNERABLE	DIMENSIÓN QUE ATIENDE:	EFICACIA
OBJETIVO:	152. REPRESENTACIÓN DE NIÑAS, NIÑOS, ADOLESCENTES E INCAPACES INVOLUCRADOS EN PROCEDIMIENTOS JUDICIALES.	FRECUENCIA DEL INDICADOR:	MENSUAL
INDICADOR:	368. PORCENTAJE DE NIÑAS, NIÑOS Y ADOLESCENTES E INCAPACES REPRESENTADOS ANTE LAS AUTORIDADES JUDICIALES	UNIDAD DE MEDIDA:	PORCENTAJE

MÉTODO DE CÁLCULO

(NÚMERO DE NIÑAS, NIÑOS, ADOLESCENTES E INCAPACES REPRESENTADOS/TOTAL DE NIÑAS, NIÑOS, ADOLESCENTES E INCAPACES POR REPRESENTAR)*100

ESTRUCTURA DEL INDICADOR

TIPO	ELEMENTO	DESCRIPCIÓN	VALOR	UNIDAD DE MEDIDA
VARIABLE	NNNAIR	NÚMERO DE NIÑAS, NIÑOS, ADOLESCENTES E INCAPACES REPRESENTADOS	12.00	REPRESENTACIÓN
CONSTANTE	TNNAIR	TOTAL DE NIÑAS, NIÑOS, ADOLESCENTES E INCAPACES POR REPRESENTAR	150.00	REPRESENTACIÓN

	ENE	FEB	MAR	ABR	MAY	JUN	JUL	AGO	SEP	OCT	NOV	DIC
PROGRAMADO	6.00	7.33	8.67	10.00	8.67	8.00	10.00	8.67	10.00	8.00	8.00	6.66
EVALUADO	7.33	8.67	8.67	9.33	8.67	9.33	8.67	8.00	10.67	8.00	0.00	0.00

ESTRUCTURA ADMINISTRATIVA Y PROGRAMÁTICA

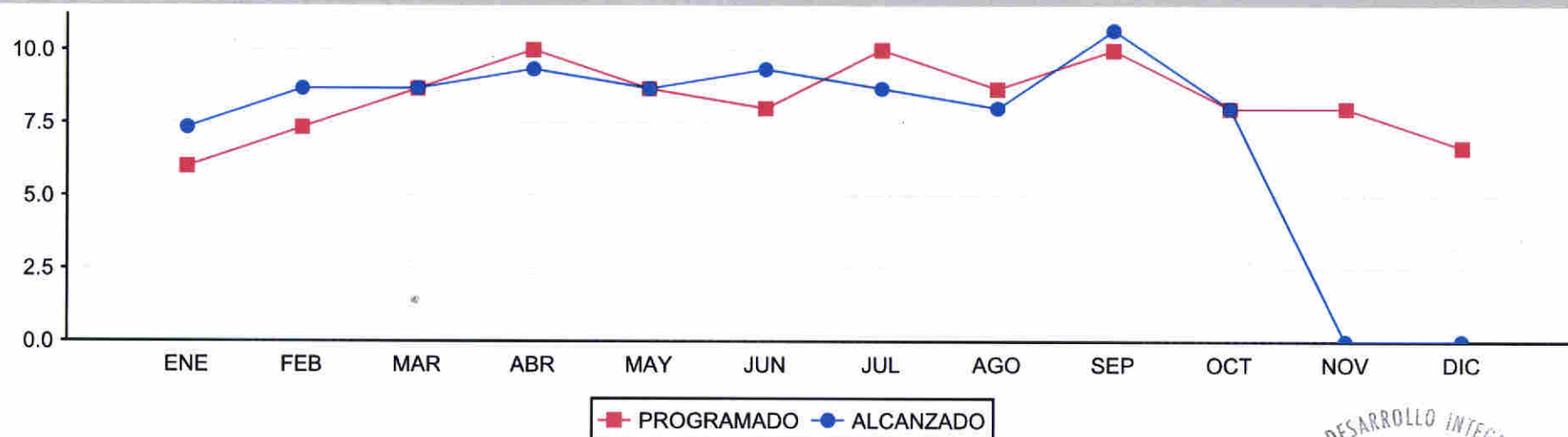
DEPENDENCIA: 49. SISTEMA ESTATAL PARA EL DESARROLLO INTEGRAL DE LA FAMILIA

TIPO DE INDICADOR: DE GESTIÓN

PROYECTO: 10 / 0A. PREVENCIÓN, ATENCIÓN Y PROTECCIÓN QUE GARANTICE LOS DERECHOS DE LOS DIFERENTES SECTORES DE LA POBLACION VULNERABLE

DIMENSIÓN QUE ATIENDE: EFICACIA

COMPORTAMIENTO DEL INDICADOR



ELABORÓ	RESPONSABLE DEL PROYECTO	AUTORIZÓ
C.P. EVERARDO MARTINEZ DIAZ ENCARGADO DE LA DIRECCIÓN ADMINISTRATIVA	LIC. FEBE MATA ESPRIELLA PROCURADORA	MTRA. MADAY CAPIA A PEDRAS DIRECTORA GENERAL

REPORTE DE VARIABLE

ESTRUCTURA PROGRAMÁTICA

DEPENDENCIA: 49-SISTEMA ESTATAL PARA EL DESARROLLO INTEGRAL DE LA FAMILIA **TIPO DE INDICADOR:** DE GESTIÓN

PROYECTO: 10-PREVENCIÓN, ATENCIÓN Y PROTECCIÓN QUE GARANTICE LOS DERECHOS DE LOS DIFERENTES SECTORES DE LA POBLACION VULNERABLE **DIMENSIÓN QUE ATIENDE:** EFICACIA

OBJETIVOS: 153-ATENCIÓN INTEGRAL A MUJERES VÍCTIMAS DE VIOLENCIA FAMILIAR. **UNIDAD DE MEDIDA:** PORCENTAJE

INDICADOR: 370-PORCENTAJE DE MUJERES VÍCTIMAS DE VIOLENCIA FAMILIAR ATENDIDAS

MEDIO DE VERIFICACIÓN: EXPEDIENTES Y REPORTES

VARIABLE: NÚMERO DE MUJERES ATENDIDAS

	ENE	FEB	MAR	ABR	MAY	JUN	JUL	AGO	SEP	OCT	NOV	DIC
PROGRAMADO	20.00	22.00	22.00	20.00	23.00	22.00	23.00	24.00	23.00	20.00	21.00	20.00
ALCANZADO	20.00	23.00	7.00	4.00	22.00	20.00	20.00	1.00	19.00	5.00	0.00	0.00
% DE AVANCE	100.00	104.55	31.82	20.00	95.65	90.91	86.96	4.17	82.61	25.00	0.00	0.00



ELABORÓ	RESPONSABLE DEL PROYECTO	AUTORIZÓ
 C.P. EVERARDO MARTÍNEZ DÍAZ ENCARGADO DE LA DIRECCIÓN ADMINISTRATIVA	 LIC. FERÉ MATA ESPRIELLA PROCURADORA	 MTRA. MADAY CAPILLA PIEDRAS DIRECTORA GENERAL

GOBIERNO DEL ESTADO DE TLAXCALA
SECRETARÍA DE PLANEACIÓN Y FINANZAS
FICHA DE AVANCE DE INDICADOR

ESTRUCTURA ADMINISTRATIVA Y PROGRAMÁTICA

DEPENDENCIA:	49. SISTEMA ESTATAL PARA EL DESARROLLO INTEGRAL DE LA FAMILIA	TIPO DE INDICADOR:	DE GESTIÓN
PROYECTO:	10 / 0A. PREVENCIÓN, ATENCIÓN Y PROTECCIÓN QUE GARANTICE LOS DERECHOS DE LOS DIFERENTES SECTORES DE LA POBLACION VULNERABLE	DIMENSIÓN QUE ATIENDE:	EFICACIA
OBJETIVO:	153. ATENCIÓN INTEGRAL A MUJERES VÍCTIMAS DE VIOLENCIA FAMILIAR.	FRECUENCIA DEL INDICADOR:	MENSUAL
INDICADOR:	370. PORCENTAJE DE MUJERES VÍCTIMAS DE VIOLENCIA FAMILIAR ATENDIDAS	UNIDAD DE MEDIDA:	PORCENTAJE

MÉTODO DE CÁLCULO

(NÚMERO DE MUJERES ATENDIDAS/TOTAL DE MUJERES PROGRAMADAS PARA ATENDER)*100

ESTRUCTURA DEL INDICADOR

TIPO	ELEMENTO	DESCRIPCIÓN	VALOR	UNIDAD DE MEDIDA
VARIABLE	NMA	NÚMERO DE MUJERES ATENDIDAS	5.00	ATENCIÓN
CONSTANTE	TMPA	TOTAL DE MUJERES PROGRAMADAS PARA ATENDER	260.00	ATENCIÓN

	ENE	FEB	MAR	ABR	MAY	JUN	JUL	AGO	SEP	OCT	NOV	DIC
PROGRAMADO	7.69	8.46	8.46	7.69	8.85	8.46	8.85	9.23	8.85	7.69	8.08	7.69
EVALUADO	7.69	8.85	2.69	1.54	8.46	7.69	7.69	0.38	7.31	1.92	0.00	0.00

ESTRUCTURA ADMINISTRATIVA Y PROGRAMÁTICA

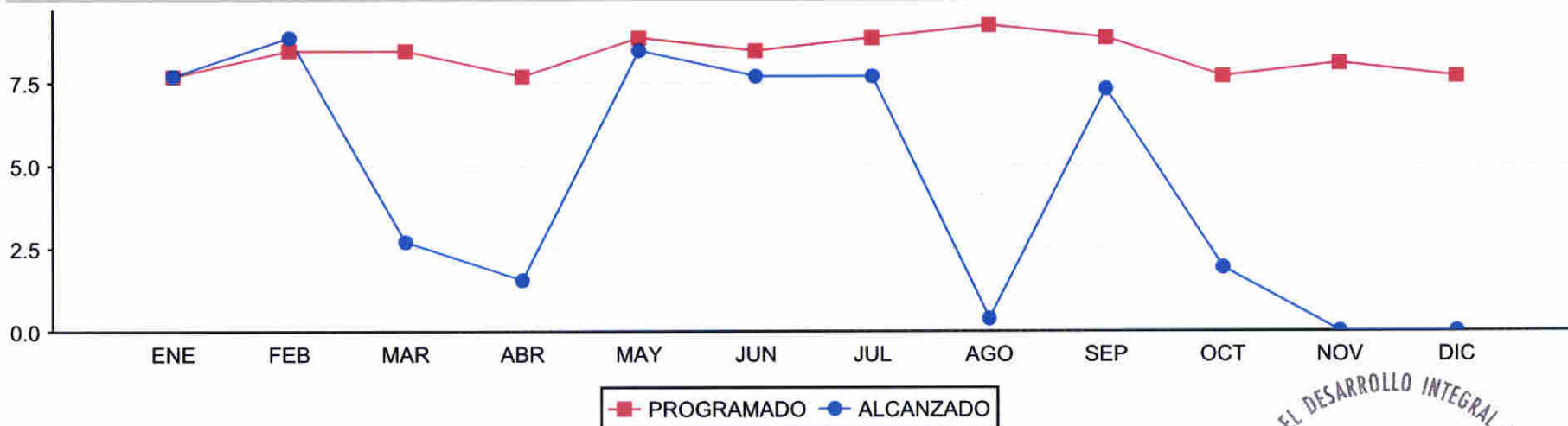
DEPENDENCIA: 49. SISTEMA ESTATAL PARA EL DESARROLLO INTEGRAL DE LA FAMILIA

TIPO DE INDICADOR: DE GESTIÓN

PROYECTO: 10 / 0A. PREVENCIÓN, ATENCIÓN Y PROTECCIÓN QUE GARANTICE LOS DERECHOS DE LOS DIFERENTES SECTORES DE LA POBLACION VULNERABLE

DIMENSIÓN QUE ATIENDE: EFICACIA

COMPORTAMIENTO DEL INDICADOR



ELABORÓ	RESPONSABLE DEL PROYECTO	AUTORIZÓ
C.P. EVERARDO MARTINEZ DIAZ ENCARGADO DE LA DIRECCIÓN ADMINISTRATIVA	LIC. FEBE MATA ESPRIELLA PROCURADORA	MTRA. MADAY GARCÍA PIEDRAS DIRECTORA GENERAL

GOBIERNO DEL ESTADO DE TLAXCALA
SECRETARÍA DE PLANEACIÓN Y FINANZAS
FICHA DE AVANCE DE INDICADOR

ESTRUCTURA ADMINISTRATIVA Y PROGRAMÁTICA

DEPENDENCIA:	49. SISTEMA ESTATAL PARA EL DESARROLLO INTEGRAL DE LA FAMILIA	TIPO DE INDICADOR:	DE GESTIÓN
PROYECTO:	10 / 0A. PREVENCIÓN, ATENCIÓN Y PROTECCIÓN QUE GARANTICE LOS DERECHOS DE LOS DIFERENTES SECTORES DE LA POBLACION VULNERABLE	DIMENSIÓN QUE ATIENDE:	EFICACIA
OBJETIVO:	154. REALIZACIÓN DE VISITAS DOMICILIARIAS Y ESTUDIOS SOCIOECONÓMICOS.	FRECUENCIA DEL INDICADOR:	MENSUAL
INDICADOR:	372. PORCENTAJE DE VISITAS DOMICILIARIAS Y ESTUDIOS SOCIOECONÓMICOS REALIZADOS A FAMILIAS EN SITUACIÓN DE RIESGO	UNIDAD DE MEDIDA:	PORCENTAJE

MÉTODO DE CÁLCULO

(NÚMERO DE VISITAS Y ESTUDIOS SOCIOECONÓMICOS REALIZADOS/TOTAL DE VISITAS Y ESTUDIOS SOCIOECONÓMICOS PROGRAMADOS)*100

ESTRUCTURA DEL INDICADOR

TIPO	ELEMENTO	DESCRIPCIÓN	VALOR	UNIDAD DE MEDIDA
VARIABLE	NVESR	NÚMERO DE VISITAS Y ESTUDIOS SOCIOECONÓMICOS REALIZADOS	82.00	VISITA
CONSTANTE	TVESP	TOTAL DE VISITAS Y ESTUDIOS SOCIOECONÓMICOS PROGRAMADOS	1,218.00	VISITA

	ENE	FEB	MAR	ABR	MAY	JUN	JUL	AGO	SEP	OCT	NOV	DIC
PROGRAMADO	7.88	8.05	8.37	8.70	8.54	8.37	8.54	8.37	8.54	8.21	8.37	8.06
EVALUADO	7.88	8.05	8.21	8.21	8.70	8.29	8.37	7.64	0.00	6.73	0.00	0.00

ESTRUCTURA ADMINISTRATIVA Y PROGRAMÁTICA

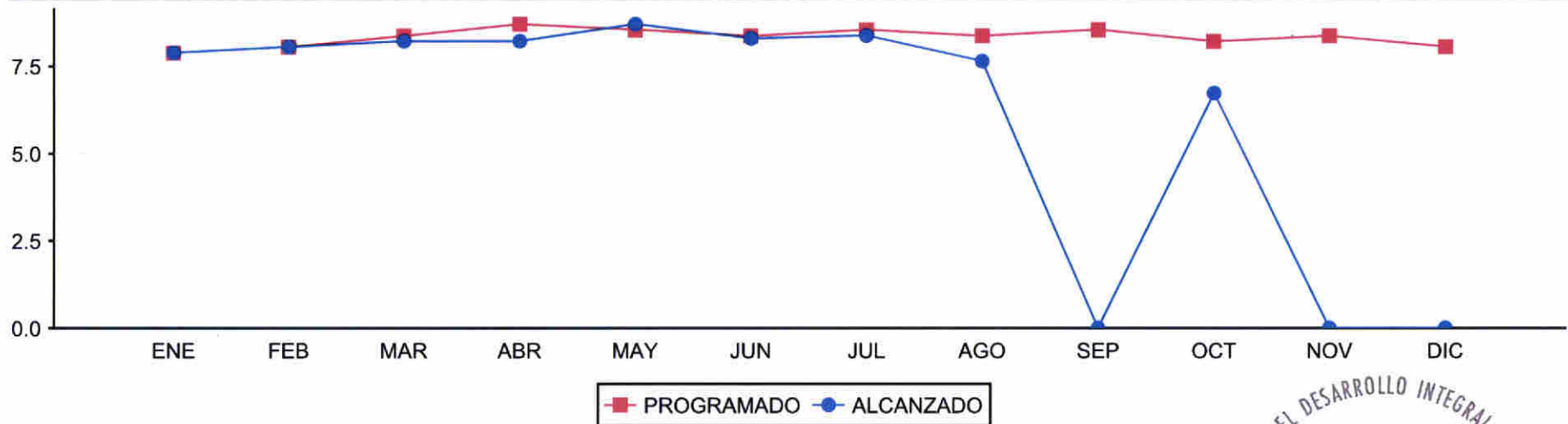
DEPENDENCIA: 49. SISTEMA ESTATAL PARA EL DESARROLLO INTEGRAL DE LA FAMILIA

TIPO DE INDICADOR: DE GESTIÓN

PROYECTO: 10 / 0A. PREVENCIÓN, ATENCIÓN Y PROTECCIÓN QUE GARANTICE LOS DERECHOS DE LOS DIFERENTES SECTORES DE LA POBLACION VULNERABLE

DIMENSIÓN QUE ATIENDE: EFICACIA

COMPORTAMIENTO DEL INDICADOR



ELABORÓ	RESPONSABLE DEL PROYECTO	AUTORIZÓ
 C.P. EVERARDO MARTINEZ DIAZ ENCARGADO DE LA DIRECCIÓN ADMINISTRATIVA	 LIC. FEBE MATA ESPIELLA PROCURADORA	 MTRA. MADAY ZAPATA SOTOMAYOR DIRECTORA GENERAL

REPORTE DE VARIABLE
ESTRUCTURA PROGRAMÁTICA

DEPENDENCIA: 49-SISTEMA ESTATAL PARA EL DESARROLLO INTEGRAL DE LA FAMILIA **TIPO DE INDICADOR:** DE GESTIÓN
PROYECTO: 10-PREVENCIÓN, ATENCIÓN Y PROTECCIÓN QUE GARANTICE LOS DERECHOS DE LOS DIFERENTES SECTORES DE LA POBLACION VULNERABLE **DIMENSIÓN QUE ATIENDE:** EFICACIA
OBJETIVOS: 155-REALIZACIÓN DE ESTUDIOS Y TRATAMIENTOS PSICOLÓGICOS. **UNIDAD DE MEDIDA:** PORCENTAJE
INDICADOR: 377-PORCENTAJE DE ESTUDIOS Y TRATAMIENTOS PSICÓLOGICOS REALIZADOS A PERSONAS CON PROBLEMAS EMOCIONALES
MEDIO DE VERIFICACIÓN: REPORTES
VARIABLE: NÚMERO DE ESTUDIOS Y TRATAMIENTOS PSICOLOGICOS REALIZADOS

	ENE	FEB	MAR	ABR	MAY	JUN	JUL	AGO	SEP	OCT	NOV	DIC
PROGRAMADO	320.00	325.00	328.00	326.00	324.00	320.00	322.00	325.00	324.00	322.00	324.00	320.00
ALCANZADO	320.00	327.00	329.00	317.00	324.00	320.00	322.00	350.00	327.00	322.00	0.00	0.00
% DE AVANCE	100.00	100.62	100.30	97.24	100.00	100.00	100.00	107.69	100.93	100.00	0.00	0.00



ELABORÓ	RESPONSABLE DEL PROYECTO	AUTORIZÓ
 C.P. EVERARDO MARTINEZ DIAZ ENCARGADO DE LA DIRECCIÓN ADMINISTRATIVA	 LIC. FEBE MAYA ESPRIELLA PROCURADORA	 MTRA. MADAY CAPILLA MEDINAS DIRECTORA GENERAL

GOBIERNO DEL ESTADO DE TLAXCALA
SECRETARÍA DE PLANEACIÓN Y FINANZAS
FICHA DE AVANCE DE INDICADOR

ESTRUCTURA ADMINISTRATIVA Y PROGRAMÁTICA

DEPENDENCIA:	49. SISTEMA ESTATAL PARA EL DESARROLLO INTEGRAL DE LA FAMILIA	TIPO DE INDICADOR:	DE GESTIÓN
PROYECTO:	10 / 0A. PREVENCIÓN, ATENCIÓN Y PROTECCIÓN QUE GARANTICE LOS DERECHOS DE LOS DIFERENTES SECTORES DE LA POBLACION VULNERABLE	DIMENSIÓN QUE ATIENDE:	EFICACIA
OBJETIVO:	155. REALIZACIÓN DE ESTUDIOS Y TRATAMIENTOS PSICOLÓGICOS.	FRECUENCIA DEL INDICADOR:	MENSUAL
INDICADOR:	377. PORCENTAJE DE ESTUDIOS Y TRATAMIENTOS PSICÓLOGICOS REALIZADOS A PERSONAS CON PROBLEMAS EMOCIONALES	UNIDAD DE MEDIDA:	PORCENTAJE

MÉTODO DE CÁLCULO

(NÚMERO DE ESTUDIOS Y TRATAMIENTOS PSICOLOGICOS REALIZADOS/TOTAL DE ESTUDIOS Y TRATAMIENTOS PSICOLOGICOS PROGRAMADOS)*100

ESTRUCTURA DEL INDICADOR

TIPO	ELEMENTO	DESCRIPCIÓN	VALOR	UNIDAD DE MEDIDA
VARIABLE	NETPR	NÚMERO DE ESTUDIOS Y TRATAMIENTOS PSICOLOGICOS REALIZADOS	322.00	TRATAMIENTO
CONSTANTE	TETPP	TOTAL DE ESTUDIOS Y TRATAMIENTOS PSICOLOGICOS PROGRAMADOS	3,880.00	TRATAMIENTO

	ENE	FEB	MAR	ABR	MAY	JUN	JUL	AGO	SEP	OCT	NOV	DIC
PROGRAMADO	8.25	8.38	8.45	8.40	8.35	8.25	8.30	8.38	8.35	8.30	8.35	8.24
EVALUADO	8.25	8.43	8.48	8.17	8.35	8.25	8.30	9.02	8.43	8.30	0.00	0.00

ESTRUCTURA ADMINISTRATIVA Y PROGRAMÁTICA

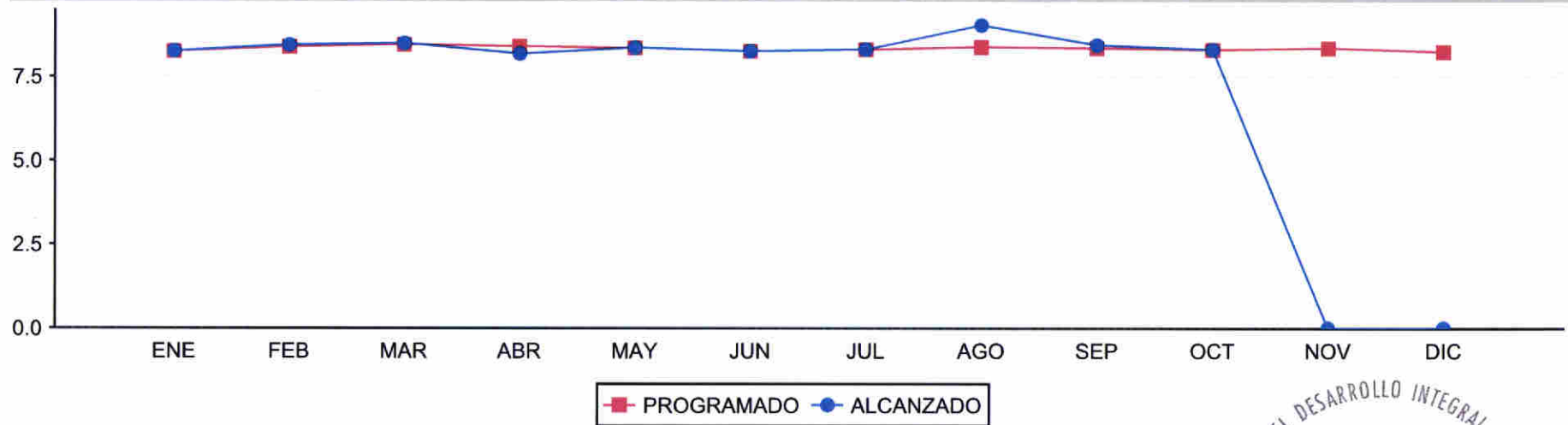
DEPENDENCIA: 49. SISTEMA ESTATAL PARA EL DESARROLLO INTEGRAL DE LA FAMILIA

TIPO DE INDICADOR: DE GESTIÓN

PROYECTO: 10 / 0A. PREVENCIÓN, ATENCIÓN Y PROTECCIÓN QUE GARANTICE LOS DERECHOS DE LOS DIFERENTES SECTORES DE LA POBLACION VULNERABLE

DIMENSIÓN QUE ATIENDE: EFICACIA

COMPORTAMIENTO DEL INDICADOR



ELABORÓ <i>[Signature]</i> C.P. EVERARDO MARTÍNEZ DÍAZ ENCARGADO DE LA DIRECCIÓN ADMINISTRATIVA	RESPONSABLE DEL PROYECTO <i>[Signature]</i> LIC. FEBE NATA ESPRIELLA PROCURADORA	AUTORIZÓ <i>[Signature]</i> MTRA. MADAY CARILLAS DIRECTORA GENERAL
---	--	--

REPORTE DE VARIABLE

ESTRUCTURA PROGRAMÁTICA

DEPENDENCIA: 49-SISTEMA ESTATAL PARA EL DESARROLLO INTEGRAL DE LA FAMILIA **TIPO DE INDICADOR:** DE GESTIÓN

PROYECTO: 10-PREVENCIÓN, ATENCIÓN Y PROTECCIÓN QUE GARANTICE LOS DERECHOS DE LOS DIFERENTES SECTORES DE LA POBLACION VULNERABLE **DIMENSIÓN QUE ATIENDE:** EFICACIA

OBJETIVOS: 157-CONCIENTIZACIÓN DE LOS RIESGOS DE LA MIGRACIÓN A NIÑAS, NIÑOS Y ADOLESCENTES MIGRANTES NO ACOMPAÑADOS. **UNIDAD DE MEDIDA:** PORCENTAJE

INDICADOR: 384-PORCENTAJE DE PLATICAS PERSONALIZADAS

MEDIO DE VERIFICACIÓN: EVIDENCIAS FOTOGRÁFICAS Y LISTAS DE ASISTENCIAS

VARIABLE: NÚMERO DE PLATICAS REALIZADAS

	ENE	FEB	MAR	ABR	MAY	JUN	JUL	AGO	SEP	OCT	NOV	DIC
PROGRAMADO	1.00	1.00	1.00	1.00	1.00	1.00	1.00	1.00	1.00	1.00	1.00	1.00
ALCANZADO	1.00	1.00	1.00	1.00	1.00	1.00	1.00	1.00	1.00	1.00	0.00	0.00
% DE AVANCE	100.00	100.00	100.00	100.00	100.00	100.00	100.00	100.00	100.00	100.00	0.00	0.00



ELABORÓ	RESPONSABLE DEL PROYECTO	AUTORIZÓ
 C.P. EVERARDO MARTINEZ DIAZ ENCARGADO DE LA DIRECCIÓN ADMINISTRATIVA	 LIC. FEBE MATA ESPRIELLA PROCURADORA	 MTRA. MADAY CAPILLA PIEDRAS DIRECTORA GENERAL

GOBIERNO DEL ESTADO DE TLAXCALA
SECRETARÍA DE PLANEACIÓN Y FINANZAS
FICHA DE AVANCE DE INDICADOR

ESTRUCTURA ADMINISTRATIVA Y PROGRAMÁTICA

DEPENDENCIA:	49. SISTEMA ESTATAL PARA EL DESARROLLO INTEGRAL DE LA FAMILIA	TIPO DE INDICADOR:	DE GESTIÓN
PROYECTO:	10 / 0A. PREVENCIÓN, ATENCIÓN Y PROTECCIÓN QUE GARANTICE LOS DERECHOS DE LOS DIFERENTES SECTORES DE LA POBLACION VULNERABLE	DIMENSIÓN QUE ATIENDE:	EFICACIA
OBJETIVO:	157. CONCIENTIZACIÓN DE LOS RIESGOS DE LA MIGRACIÓN A NIÑAS, NIÑOS Y ADOLESCENTES MIGRANTES NO ACOMPAÑADOS.	FRECUENCIA DEL INDICADOR:	MENSUAL
INDICADOR:	384. PORCENTAJE DE PLATICAS PERSONALIZADAS	UNIDAD DE MEDIDA:	PORCENTAJE

MÉTODO DE CÁLCULO

(NÚMERO DE PLATICAS REALIZADAS/NÚMERO DE PLATICAS PROGRAMADAS)*100

ESTRUCTURA DEL INDICADOR

TIPO	ELEMENTO	DESCRIPCIÓN	VALOR	UNIDAD DE MEDIDA
VARIABLE	NPREAL	NÚMERO DE PLATICAS REALIZADAS	1.00	PLÁTICA
CONSTANTE	NPPROG	NÚMERO DE PLATICAS PROGRAMADAS	12.00	PLÁTICA

	ENE	FEB	MAR	ABR	MAY	JUN	JUL	AGO	SEP	OCT	NOV	DIC
PROGRAMADO	8.33	8.33	8.33	8.33	8.33	8.33	8.33	8.33	8.33	8.33	8.33	8.37
EVALUADO	8.33	8.33	8.33	8.33	8.33	8.33	8.33	8.33	8.33	8.33	0.00	0.00

ESTRUCTURA ADMINISTRATIVA Y PROGRAMÁTICA


DEPENDENCIA: 49. SISTEMA ESTATAL PARA EL DESARROLLO INTEGRAL DE LA FAMILIA

TIPO DE INDICADOR: DE GESTIÓN

PROYECTO: 10 / 0A. PREVENCIÓN, ATENCIÓN Y PROTECCIÓN QUE GARANTICE LOS DERECHOS DE LOS DIFERENTES SECTORES DE LA POBLACION VULNERABLE

DIMENSIÓN QUE ATIENDE: EFICACIA

COMPORTAMIENTO DEL INDICADOR



ELABORÓ	RESPONSABLE DEL PROYECTO	AUTORIZÓ
C.P. EVERARDO MARTINEZ DIAZ ENCARGADO DE LA DIRECCIÓN ADMINISTRATIVA	LIC. FEBE MATA ESPINILLA PROCURADORA	MIRA MADA Y CAPILLA PIEDRAS DIRECTORA GENERAL

ESTRUCTURA PROGRAMÁTICA

DEPENDENCIA: 49-SISTEMA ESTATAL PARA EL DESARROLLO INTEGRAL DE LA FAMILIA **TIPO DE INDICADOR:** DE GESTIÓN

PROYECTO: 10-PREVENCIÓN, ATENCIÓN Y PROTECCIÓN QUE GARANTICE LOS DERECHOS DE LOS DIFERENTES SECTORES DE LA POBLACION VULNERABLE **DIMENSIÓN QUE ATIENDE:** EFICACIA

OBJETIVOS: 160-REALIZACIÓN DE SESIONES DE ESCUELA PARA PADRES Y NUEVAS MASCULINIDADES PARA FOMENTAR VALORES EN LA FAMILIA. **UNIDAD DE MEDIDA:** PORCENTAJE

INDICADOR: 402-PORCENTAJE DE SESIONES DE ESCUELA PARA PADRES Y NUEVAS MASCULINIDADES PARA FOMENTAR VALORES EN LA FAMILIA

MEDIO DE VERIFICACIÓN: LISTA DE ASISTENCIA Y EVIDENCIAS FOTOGRÁFICAS

VARIABLE: NÚMERO DE SESIONES IMPARTIDAS

	ENE	FEB	MAR	ABR	MAY	JUN	JUL	AGO	SEP	OCT	NOV	DIC
PROGRAMADO	4.00	4.00	4.00	4.00	4.00	4.00	4.00	4.00	4.00	4.00	4.00	4.00
ALCANZADO	4.00	4.00	4.00	4.00	4.00	4.00	4.00	4.00	4.00	4.00	0.00	0.00
% DE AVANCE	100.00	100.00	100.00	100.00	100.00	100.00	100.00	100.00	100.00	100.00	0.00	0.00



ELABORÓ	RESPONSABLE DEL PROYECTO	AUTORIZÓ
 C.P. EVERARDO MARTINEZ DIAZ ENCARGADO DE LA DIRECCIÓN ADMINISTRATIVA	 LIC. FEBE NAVA ESPRIELLA PROCURADORA	 MTRA. MADAY CAPILLA PIEDRAS DIRECTORA GENERAL

GOBIERNO DEL ESTADO DE TLAXCALA
SECRETARÍA DE PLANEACIÓN Y FINANZAS
FICHA DE AVANCE DE INDICADOR

ESTRUCTURA ADMINISTRATIVA Y PROGRAMÁTICA

DEPENDENCIA:	49. SISTEMA ESTATAL PARA EL DESARROLLO INTEGRAL DE LA FAMILIA	TIPO DE INDICADOR:	DE GESTIÓN
PROYECTO:	10 / 0A. PREVENCIÓN, ATENCIÓN Y PROTECCIÓN QUE GARANTICE LOS DERECHOS DE LOS DIFERENTES SECTORES DE LA POBLACION VULNERABLE	DIMENSIÓN QUE ATIENDE:	EFICACIA
OBJETIVO:	160. REALIZACIÓN DE SESIONES DE ESCUELA PARA PADRES Y NUEVAS MASCULINIDADES PARA FOMENTAR VALORES EN LA FAMILIA.	FRECUENCIA DEL INDICADOR:	MENSUAL
INDICADOR:	402. PORCENTAJE DE SESIONES DE ESCUELA PARA PADRES Y NUEVAS MASCULINIDADES PARA FOMENTAR VALORES EN LA FAMILIA	UNIDAD DE MEDIDA:	PORCENTAJE

MÉTODO DE CÁLCULO

(NÚMERO DE SESIONES IMPARTIDAS/TOTAL DE SESIONES PROGRAMADAS)*100

ESTRUCTURA DEL INDICADOR

TIPO	ELEMENTO	DESCRIPCIÓN	VALOR	UNIDAD DE MEDIDA
VARIABLE	NSI	NÚMERO DE SESIONES IMPARTIDAS	4.00	SESIÓN
CONSTANTE	TOSP	TOTAL DE SESIONES PROGRAMADAS	48.00	SESIÓN

	ENE	FEB	MAR	ABR	MAY	JUN	JUL	AGO	SEP	OCT	NOV	DIC
PROGRAMADO	8.33	8.33	8.33	8.33	8.33	8.33	8.33	8.33	8.33	8.33	8.33	8.37
EVALUADO	8.33	8.33	8.33	8.33	8.33	8.33	8.33	8.33	8.33	8.33	0.00	0.00

ESTRUCTURA ADMINISTRATIVA Y PROGRAMÁTICA

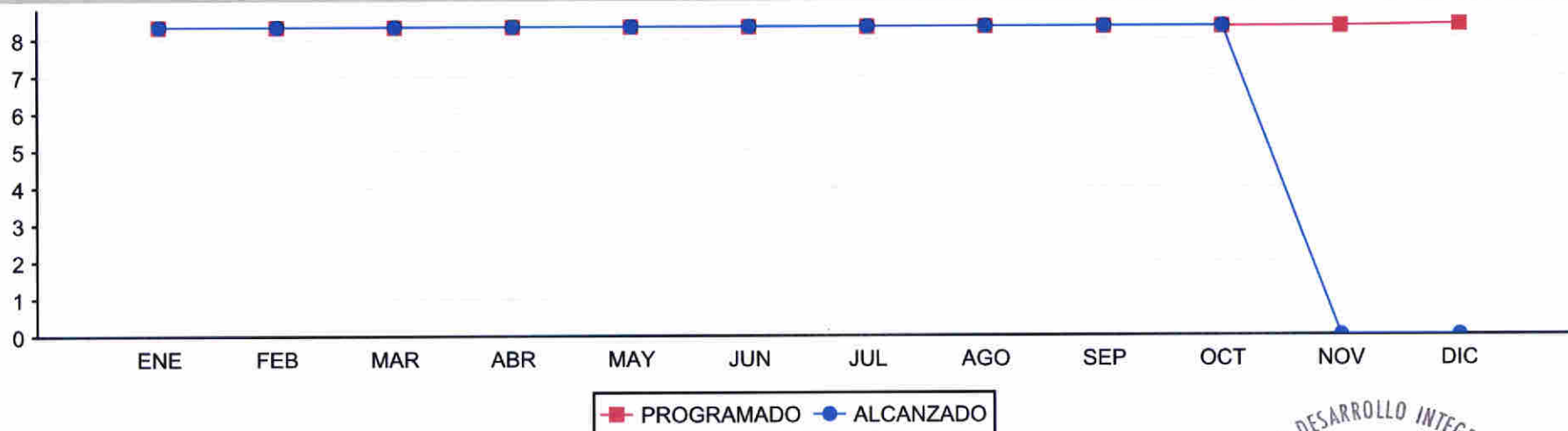
DEPENDENCIA: 49. SISTEMA ESTATAL PARA EL DESARROLLO INTEGRAL DE LA FAMILIA

TIPO DE INDICADOR: DE GESTIÓN

PROYECTO: 10 / 0A. PREVENCIÓN, ATENCIÓN Y PROTECCIÓN QUE GARANTICE LOS DERECHOS DE LOS DIFERENTES SECTORES DE LA POBLACION VULNERABLE

DIMENSIÓN QUE ATIENDE: EFICACIA

COMPORTAMIENTO DEL INDICADOR



ELABORÓ	RESPONSABLE DEL PROYECTO	AUTORIZÓ
C.P. EVERARDO MARTINEZ DIAZ ENCARGADO DE LA DIRECCIÓN ADMINISTRATIVA	LIC. FEBE MATA ESPRIELLA PROCURADORA	MTRA. MADAY CAPILO DE PIEDRAS DIRECTORA GENERAL

ESTRUCTURA PROGRAMÁTICA

DEPENDENCIA: 49-SISTEMA ESTATAL PARA EL DESARROLLO INTEGRAL DE LA FAMILIA **TIPO DE INDICADOR:** DE GESTIÓN

PROYECTO: 10-PREVENCIÓN, ATENCIÓN Y PROTECCIÓN QUE GARANTICE LOS DERECHOS DE LOS DIFERENTES SECTORES DE LA POBLACION VULNERABLE **DIMENSIÓN QUE ATIENDE:** EFICIENCIA

OBJETIVOS: 161-REQUISICIONES RECIBIDAS DE INSUMOS DIVERSOS PARA LA POBLACIÓN ALBERGADA (ALIMENTOS, VESTIDO, CALZADO, SALUD, ARTÍCULOS ESCOLARES DE OFICINA HIGIENE PERSONAL Y DE LIMPIEZA) **UNIDAD DE MEDIDA:** PORCENTAJE

INDICADOR: 409-PORCENTAJE DE REQUISICIONES RECIBIDAS PARA LAS NIÑAS, NIÑOS Y ADOLESCENTES ALBERGADOS

MEDIO DE VERIFICACIÓN: CARPETA DE REQUISICIONES

VARIABLE: TOTAL DE REQUISICIONES RECIBIDAS

	ENE	FEB	MAR	ABR	MAY	JUN	JUL	AGO	SEP	OCT	NOV	DIC
PROGRAMADO	2.00	2.00	2.00	2.00	2.00	2.00	2.00	2.00	2.00	2.00	2.00	2.00
ALCANZADO	2.00	2.00	2.00	2.00	2.00	2.00	2.00	2.00	2.00	2.00	0.00	0.00
% DE AVANCE	100.00	100.00	100.00	100.00	100.00	100.00	100.00	100.00	100.00	100.00	0.00	0.00



ELABORÓ	RESPONSABLE DEL PROYECTO	AUTORIZÓ
C.P. EVERARDO MARTINEZ DIAZ ENCARGADO DE LA DIRECCIÓN ADMINISTRATIVA	LIC. FERRE MATA ESBUELLA PROCURADORA	MTRA. MADAY CAPI TUCIPIERAS DIRECTORA GENERAL

ESTRUCTURA ADMINISTRATIVA Y PROGRAMÁTICA

DEPENDENCIA:	49. SISTEMA ESTATAL PARA EL DESARROLLO INTEGRAL DE LA FAMILIA	TIPO DE INDICADOR:	DE GESTIÓN
PROYECTO:	10 / 0A. PREVENCIÓN, ATENCIÓN Y PROTECCIÓN QUE GARANTICE LOS DERECHOS DE LOS DIFERENTES SECTORES DE LA POBLACION VULNERABLE	DIMENSIÓN QUE ATIENDE:	EFICIENCIA
OBJETIVO:	161. REQUISICIONES RECIBIDAS DE INSUMOS DIVERSOS PARA LA POBLACIÓN ALBERGADA (ALIMENTOS, VESTIDO, CALZADO, SALUD, ARTÍCULOS ESCOLARES DE OFICINA HIGIENE PERSONAL Y DE LIMPIEZA)	FRECUENCIA DEL INDICADOR:	MENSUAL
INDICADOR:	409. PORCENTAJE DE REQUISICIONES RECIBIDAS PARA LAS NIÑAS, NIÑOS Y ADOLESCENTES ALBERGADOS	UNIDAD DE MEDIDA:	PORCENTAJE

MÉTODO DE CÁLCULO

(TOTAL DE REQUISICIONES RECIBIDAS/TOTAL DE REQUISICIONES DE INSUMOS SOLICITADAS)*100

ESTRUCTURA DEL INDICADOR

TIPO	ELEMENTO	DESCRIPCIÓN	VALOR	UNIDAD DE MEDIDA
VARIABLE	TRIR	TOTAL DE REQUISICIONES RECIBIDAS	2.00	REQUISICIÓN
CONSTANTE	TRIS	TOTAL DE REQUISICIONES DE INSUMOS SOLICITADAS	24.00	REQUISICIÓN

	ENE	FEB	MAR	ABR	MAY	JUN	JUL	AGO	SEP	OCT	NOV	DIC
PROGRAMADO	8.33	8.33	8.33	8.33	8.33	8.33	8.33	8.33	8.33	8.33	8.33	8.37
EVALUADO	8.33	8.33	8.33	8.33	8.33	8.33	8.33	8.33	8.33	8.33	0.00	0.00

ESTRUCTURA ADMINISTRATIVA Y PROGRAMÁTICA

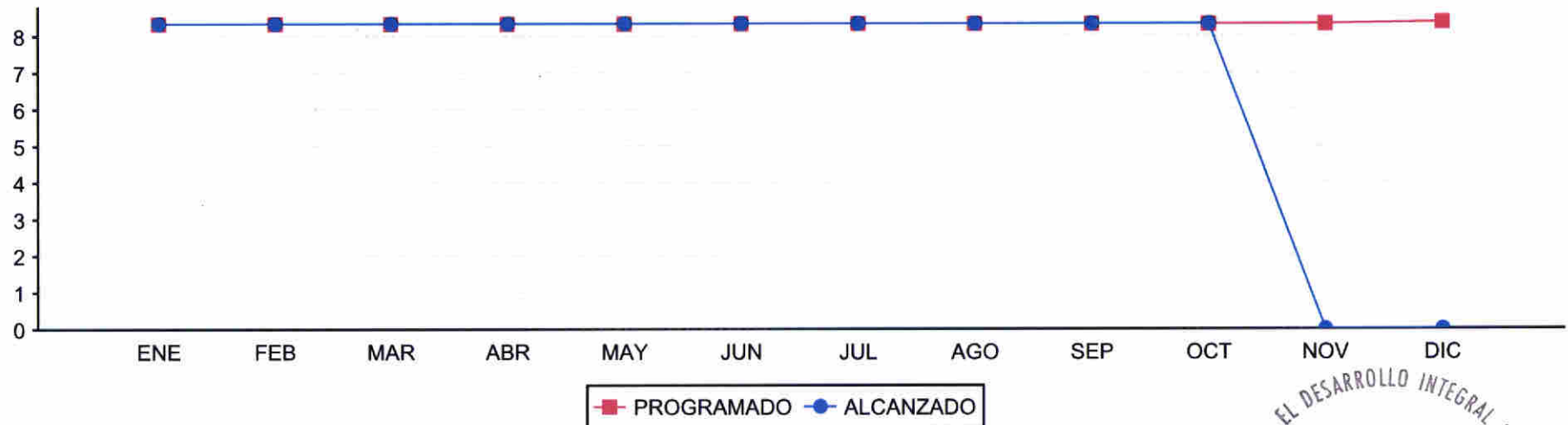
DEPENDENCIA: 49. SISTEMA ESTATAL PARA EL DESARROLLO INTEGRAL DE LA FAMILIA

TIPO DE INDICADOR: DE GESTIÓN

PROYECTO: 10 / 0A. PREVENCIÓN, ATENCIÓN Y PROTECCIÓN QUE GARANTICE LOS DERECHOS DE LOS DIFERENTES SECTORES DE LA POBLACION VULNERABLE

DIMENSIÓN QUE ATIENDE: EFICIENCIA

COMPORTAMIENTO DEL INDICADOR



ELABORO	RESPONSABLE DEL PROYECTO	AUTORIZO
<i>[Signature]</i> C.P. EVERARDO MARTINEZ DIAZ ENCARGADO DE LA DIRECCIÓN ADMINISTRATIVA	<i>[Signature]</i> LIC. FEBE MATA ESPRIELLA PROCURADORA	<i>[Signature]</i> MTRA. MADAY CAPILES PIEDRAS DIRECTORA GENERAL

ESTRUCTURA PROGRAMÁTICA

DEPENDENCIA: 49-SISTEMA ESTATAL PARA EL DESARROLLO INTEGRAL DE LA FAMILIA **TIPO DE INDICADOR:** DE GESTIÓN

PROYECTO: 10-PREVENCIÓN, ATENCIÓN Y PROTECCIÓN QUE GARANTICE LOS DERECHOS DE LOS DIFERENTES SECTORES DE LA POBLACION VULNERABLE **DIMENSIÓN QUE ATIENDE:** EFICIENCIA

OBJETIVOS: 165-ORGANIZACIÓN DE ACTIVIDADES CULTURALES, RECREATIVAS Y DE ESPARCIMIENTO PARA LOS RESIDENTES DEL ALBERGUE. **UNIDAD DE MEDIDA:** PORCENTAJE

INDICADOR: 422-PORCENTAJE DE ORGANIZACIÓN DE ACTIVIDADES CULTURALES, RECREATIVAS Y DE ESPARCIMIENTO PARA LOS RESIDENTES DEL ALBERGUE

MEDIO DE VERIFICACIÓN: EVIDENCIAS FOTOGRÁFICAS

VARIABLE: NÚMERO DE ACTIVIDADES CULTURALES, RECREATIVAS Y DE ESPARCIMIENTO REALIZADAS

	ENE	FEB	MAR	ABR	MAY	JUN	JUL	AGO	SEP	OCT	NOV	DIC
PROGRAMADO	1.00	1.00	1.00	1.00	1.00	1.00	1.00	1.00	1.00	1.00	1.00	1.00
ALCANZADO	1.00	1.00	1.00	1.00	1.00	1.00	1.00	1.00	1.00	1.00	0.00	0.00
% DE AVANCE	100.00	100.00	100.00	100.00	100.00	100.00	100.00	100.00	100.00	100.00	0.00	0.00



ELABORÓ	RESPONSABLE DEL PROYECTO	AUTORIZÓ
 C.P. EVERARDO MARTINEZ DIAZ ENCARGADO DE LA DIRECCIÓN ADMINISTRATIVA	 LIC. EBE MATA ESPRIELLA PROCURADORA	 MTRA. MADAY CAPITA PIEDRAS DIRECTORA GENERAL

ESTRUCTURA ADMINISTRATIVA Y PROGRAMÁTICA

DEPENDENCIA:	49. SISTEMA ESTATAL PARA EL DESARROLLO INTEGRAL DE LA FAMILIA	TIPO DE INDICADOR:	DE GESTIÓN
PROYECTO:	10 / 0A. PREVENCIÓN, ATENCIÓN Y PROTECCIÓN QUE GARANTICE LOS DERECHOS DE LOS DIFERENTES SECTORES DE LA POBLACION VULNERABLE	DIMENSIÓN QUE ATIENDE:	EFICIENCIA
OBJETIVO:	165. ORGANIZACIÓN DE ACTIVIDADES CULTURALES, RECREATIVAS Y DE ESPARCIMIENTO PARA LOS RESIDENTES DEL ALBERGUE.	FRECUENCIA DEL INDICADOR:	MENSUAL
INDICADOR:	422. PORCENTAJE DE ORGANIZACIÓN DE ACTIVIDADES CULTURALES, RECREATIVAS Y DE ESPARCIMIENTO PARA LOS RESIDENTES DEL ALBERGUE	UNIDAD DE MEDIDA:	PORCENTAJE

MÉTODO DE CÁLCULO

(NÚMERO DE ACTIVIDADES CULTURALES, RECREATIVAS Y DE ESPARCIMIENTO REALIZADAS/NÚMERO DE ACTIVIDADES CULTURALES, RECREATIVAS Y DE ESPARCIMIENTO PROGRAMADAS)*100

ESTRUCTURA DEL INDICADOR

TIPO	ELEMENTO	DESCRIPCIÓN	VALOR	UNIDAD DE MEDIDA
VARIABLE	NACRER	NÚMERO DE ACTIVIDADES CULTURALES, RECREATIVAS Y DE ESPARCIMIENTO REALIZADAS	1.00	ACTIVIDAD
CONSTANTE	NACREP	NÚMERO DE ACTIVIDADES CULTURALES, RECREATIVAS Y DE ESPARCIMIENTO PROGRAMADAS	12.00	ACTIVIDAD

	ENE	FEB	MAR	ABR	MAY	JUN	JUL	AGO	SEP	OCT	NOV	DIC
PROGRAMADO	8.33	8.33	8.33	8.33	8.33	8.33	8.33	8.33	8.33	8.33	8.33	8.37
EVALUADO	8.33	8.33	8.33	8.33	8.33	8.33	8.33	8.33	8.33	8.33	0.00	0.00

ESTRUCTURA ADMINISTRATIVA Y PROGRAMÁTICA

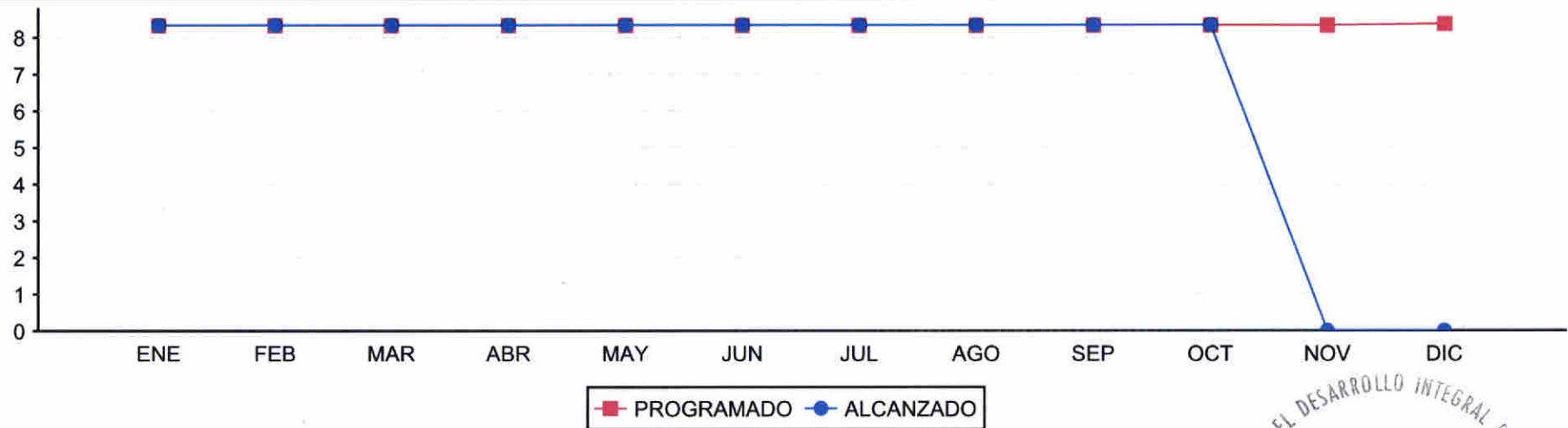
DEPENDENCIA: 49. SISTEMA ESTATAL PARA EL DESARROLLO INTEGRAL DE LA FAMILIA

TIPO DE INDICADOR: DE GESTIÓN

PROYECTO: 10 / 0A. PREVENCIÓN, ATENCIÓN Y PROTECCIÓN QUE GARANTICE LOS DERECHOS DE LOS DIFERENTES SECTORES DE LA POBLACION VULNERABLE

DIMENSIÓN QUE ATIENDE: EFICIENCIA

COMPORTAMIENTO DEL INDICADOR



ELABORÓ <i>[Signature]</i>	RESPONSABLE DEL PROYECTO <i>[Signature]</i>	AUTORIZÓ <i>[Signature]</i>
C.P. EVERARDO MARTINEZ DIAZ ENCARGADO DE LA DIRECCIÓN ADMINISTRATIVA	LIC. FEBE MATA ESPRIELLA PROCURADORA	MTRA. MADAY GABILLASPIERAS DIRECTORA GENERAL

ESTRUCTURA PROGRAMÁTICA

DEPENDENCIA: 49-SISTEMA ESTATAL PARA EL DESARROLLO INTEGRAL DE LA FAMILIA **TIPO DE INDICADOR:** DE GESTIÓN

PROYECTO: 10-PREVENCIÓN, ATENCIÓN Y PROTECCIÓN QUE GARANTICE LOS DERECHOS DE LOS DIFERENTES SECTORES DE LA POBLACION VULNERABLE **DIMENSIÓN QUE ATIENDE:** EFICACIA

OBJETIVOS: 167-ORIENTACIÓN VOCACIONAL A ADOLESCENTES AGREGADOS QUE COADYUVE A UN PROYECTO DE VIDA Y LA FORMACIÓN DE UNA VIDA INDEPENDIENTE Y LIBRE DE VIOLENCIA. **UNIDAD DE MEDIDA:** PORCENTAJE

INDICADOR: 431-PORCENTAJE DE TALLERES DE ORIENTACIÓN VOCACIONAL ENCAMINADOS A GENERAR UN PROYECTO DE VIDA DE LAS NIÑAS, NIÑOS Y ADOLESCENTES DEL ALBERGUE

MEDIO DE VERIFICACIÓN: EVIDENCIA FOTOGRÁFICA Y ARCHIVO

VARIABLE: NÚMERO DE TALLERES REALIZADOS

	ENE	FEB	MAR	ABR	MAY	JUN	JUL	AGO	SEP	OCT	NOV	DIC
PROGRAMADO	3.00	3.00	3.00	3.00	3.00	3.00	3.00	3.00	3.00	3.00	3.00	3.00
ALCANZADO	3.00	3.00	3.00	3.00	3.00	3.00	3.00	3.00	3.00	3.00	0.00	0.00
% DE AVANCE	100.00	100.00	100.00	100.00	100.00	100.00	100.00	100.00	100.00	100.00	0.00	0.00



ELABORÓ	RESPONSABLE DEL PROYECTO	AUTORIZÓ
 C.P. EVERARDO MARTINEZ DIAZ ENCARGADO DE LA DIRECCIÓN ADMINISTRATIVA	 LIC. FERÉ MATA ESPRIELLA PROCURADORA	 MTRA. MADAY CAPILLA PIEDRAS DIRECTORA GENERAL

ESTRUCTURA ADMINISTRATIVA Y PROGRAMÁTICA

DEPENDENCIA:	49. SISTEMA ESTATAL PARA EL DESARROLLO INTEGRAL DE LA FAMILIA	TIPO DE INDICADOR:	DE GESTIÓN
PROYECTO:	10 / 0A. PREVENCIÓN, ATENCIÓN Y PROTECCIÓN QUE GARANTICE LOS DERECHOS DE LOS DIFERENTES SECTORES DE LA POBLACION VULNERABLE	DIMENSIÓN QUE ATIENDE:	EFICACIA
OBJETIVO:	167. ORIENTACIÓN VOCACIONAL A ADOLESCENTES AGREGADOS QUE COADYUVE A UN PROYECTO DE VIDA Y LA FORMACIÓN DE UNA VIDA INDEPENDIENTE Y LIBRE DE VIOLENCIA.	FRECUENCIA DEL INDICADOR:	MENSUAL
INDICADOR:	431. PORCENTAJE DE TALLERES DE ORIENTACIÓN VOCACIONAL ENCAMINADOS A GENERAR UN PROYECTO DE VIDA DE LAS NIÑAS, NIÑOS Y ADOLESCENTES DEL ALBERGUE	UNIDAD DE MEDIDA:	PORCENTAJE

MÉTODO DE CÁLCULO

(NÚMERO DE TALLERES REALIZADOS/NÚMERO DE TALLERES PROGRAMADOS)*100

ESTRUCTURA DEL INDICADOR

TIPO	ELEMENTO	DESCRIPCIÓN	VALOR	UNIDAD DE MEDIDA
VARIABLE	NUTR	NÚMERO DE TALLERES REALIZADOS	3.00	TALLER
CONSTANTE	NUTP	NÚMERO DE TALLERES PROGRAMADOS	36.00	TALLER

	ENE	FEB	MAR	ABR	MAY	JUN	JUL	AGO	SEP	OCT	NOV	DIC
PROGRAMADO	8.33	8.33	8.33	8.33	8.33	8.33	8.33	8.33	8.33	8.33	8.33	8.37
EVALUADO	8.33	8.33	8.33	8.33	8.33	8.33	8.33	8.33	8.33	8.33	0.00	0.00

ESTRUCTURA ADMINISTRATIVA Y PROGRAMÁTICA

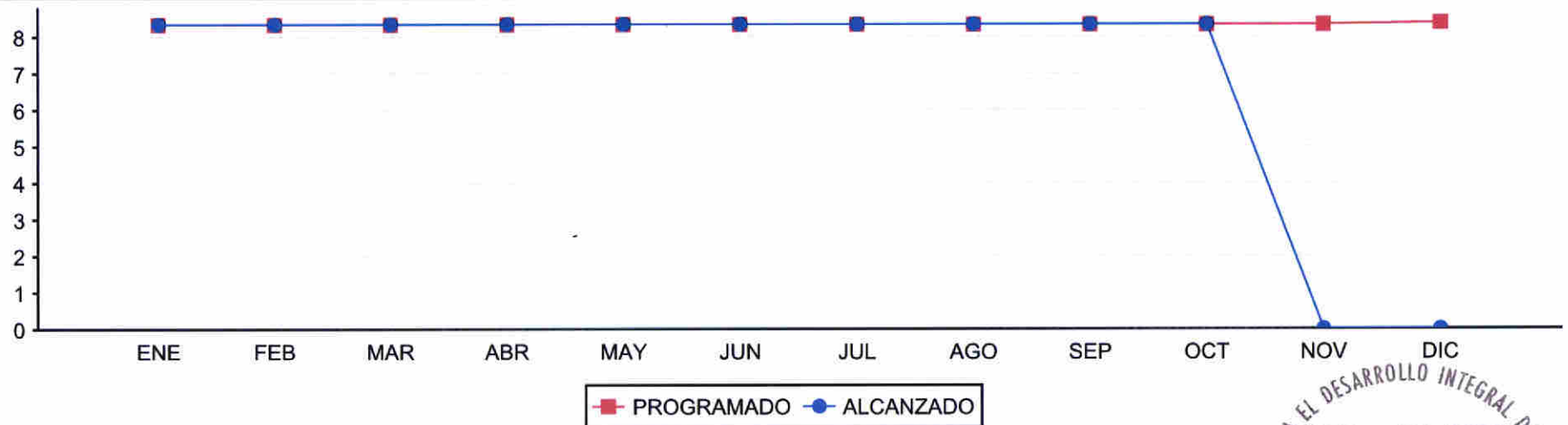
DEPENDENCIA: 49. SISTEMA ESTATAL PARA EL DESARROLLO INTEGRAL DE LA FAMILIA

TIPO DE INDICADOR: DE GESTIÓN

PROYECTO: 10 / 0A. PREVENCIÓN, ATENCIÓN Y PROTECCIÓN QUE GARANTICE LOS DERECHOS DE LOS DIFERENTES SECTORES DE LA POBLACION VULNERABLE

DIMENSIÓN QUE ATIENDE: EFICACIA

COMPORTAMIENTO DEL INDICADOR



ELABORÓ	RESPONSABLE DEL PROYECTO	AUTORIZÓ
<i>C.P. Everardo Martínez Díaz</i> C.P. EVERARDO MARTINEZ DIAZ ENCARGADO DE LA DIRECCIÓN ADMINISTRATIVA	<i>Lic. Fere Mata Espriella</i> LIC. FERRE MATA ESPRIELLA PROCURADORA	<i>Mtra. Maday Capili Piedras</i> MTRA. MADAY CAPILI PIEDRAS DIRECTORA GENERAL

SECRETARÍA DE PLANEACIÓN Y FINANZAS

REPORTE DE VARIABLE

ESTRUCTURA PROGRAMÁTICA

DEPENDENCIA: 49-SISTEMA ESTATAL PARA EL DESARROLLO INTEGRAL DE LA FAMILIA **TIPO DE INDICADOR:** DE GESTIÓN

PROYECTO: 10-PREVENCIÓN, ATENCIÓN Y PROTECCIÓN QUE GARANTICE LOS DERECHOS DE LOS DIFERENTES SECTORES DE LA POBLACION VULNERABLE **DIMENSIÓN QUE ATIENDE:** EFICACIA

OBJETIVOS: 168-REINSERCIÓN DE NIÑAS, NIÑOS Y ADOLESCENTES ALBERGADOS AL SISTEMA EDUCATIVO FORMAL BÁSICO Y MEDIO SUPERIOR. **UNIDAD DE MEDIDA:** PORCENTAJE

INDICADOR: 438-PORCENTAJE DE REINSERCIÓN DE NIÑAS, NIÑOS Y ADOLESCENTES ALBERGADOS, AL SISTEMA EDUCATIVO FORMAL BÁSICO Y MEDIO SUPERIOR

MEDIO DE VERIFICACIÓN: EXPEDIENTE ESCOLAR

VARIABLE: NÚMERO DE REINSERCCIONES REALIZADAS

	ENE	FEB	MAR	ABR	MAY	JUN	JUL	AGO	SEP	OCT	NOV	DIC
PROGRAMADO	0.00	1.00	0.00	1.00	0.00	1.00	0.00	1.00	0.00	1.00	0.00	1.00
ALCANZADO	0.00	1.00	0.00	1.00	0.00	1.00	0.00	1.00	0.00	1.00	0.00	0.00
% DE AVANCE	0.00	100.00	0.00	100.00	0.00	100.00	0.00	100.00	0.00	100.00	0.00	0.00



ELABORÓ	RESPONSABLE DEL PROYECTO	AUTORIZÓ
 C.P. EVERARDO MARTINEZ DIAZ ENCARGADO DE LA DIRECCIÓN ADMINISTRATIVA	 LIC. FEBE MATA ESPRIELLA PROCURADORA	 MTRA. MADAY BAPILE PIEDRAS DIRECTORA GENERAL

ESTRUCTURA ADMINISTRATIVA Y PROGRAMÁTICA

DEPENDENCIA:	49. SISTEMA ESTATAL PARA EL DESARROLLO INTEGRAL DE LA FAMILIA	TIPO DE INDICADOR:	DE GESTIÓN
PROYECTO:	10 / 0A. PREVENCIÓN, ATENCIÓN Y PROTECCIÓN QUE GARANTICE LOS DERECHOS DE LOS DIFERENTES SECTORES DE LA POBLACION VULNERABLE	DIMENSIÓN QUE ATIENDE:	EFICACIA
OBJETIVO:	168. REINSERCIÓN DE NIÑAS, NIÑOS Y ADOLESCENTES ALBERGADOS AL SISTEMA EDUCATIVO FORMAL BÁSICO Y MEDIO SUPERIOR.	FRECUENCIA DEL INDICADOR:	BIMESTRAL
INDICADOR:	438. PORCENTAJE DE REINSERCIÓN DE NIÑAS, NIÑOS Y ADOLESCENTES ALBERGADOS, AL SISTEMA EDUCATIVO FORMAL BÁSICO Y MEDIO SUPERIOR	UNIDAD DE MEDIDA:	PORCENTAJE

MÉTODO DE CÁLCULO

(NÚMERO DE REINSERCCIONES REALIZADAS/NÚMERO DE REINSERCCIONES PROGRAMADAS)*100

ESTRUCTURA DEL INDICADOR

TIPO	ELEMENTO	DESCRIPCIÓN	VALOR	UNIDAD DE MEDIDA
VARIABLE	NURR	NÚMERO DE REINSERCCIONES REALIZADAS	1.00	REINSERTADO
CONSTANTE	NRP	NÚMERO DE REINSERCCIONES PROGRAMADAS	6.00	REINSERTADO

	ENE	FEB	MAR	ABR	MAY	JUN	JUL	AGO	SEP	OCT	NOV	DIC
PROGRAMADO	0.00	16.67	0.00	16.67	0.00	16.67	0.00	16.67	0.00	16.67	0.00	16.65
EVALUADO	0.00	16.67	0.00	16.67	0.00	16.67	0.00	16.67	0.00	16.67	0.00	0.00

ESTRUCTURA ADMINISTRATIVA Y PROGRAMÁTICA

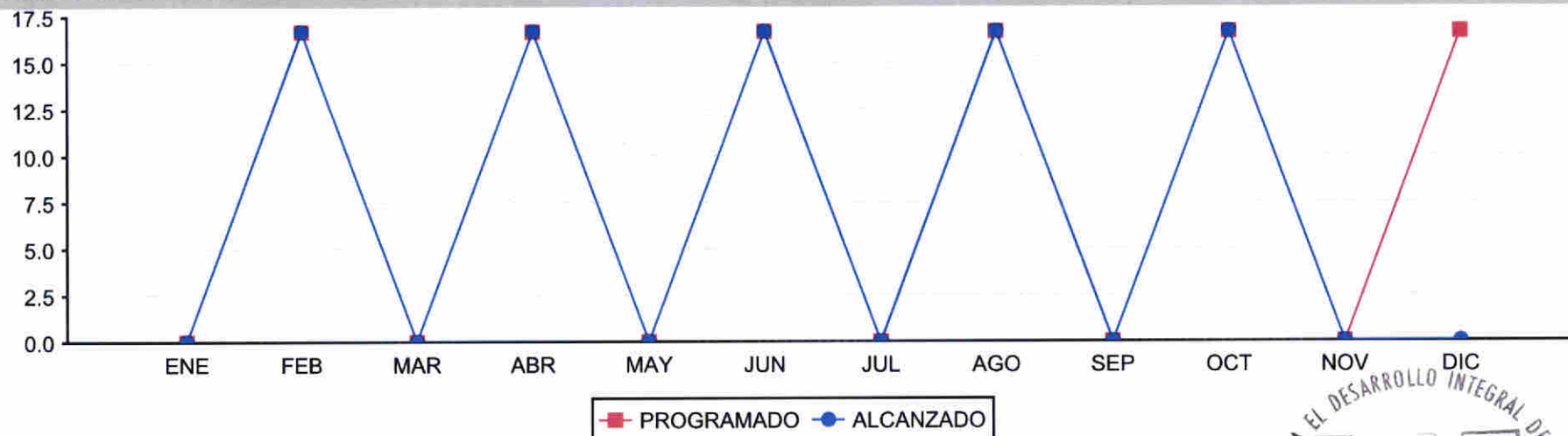
DEPENDENCIA: 49. SISTEMA ESTATAL PARA EL DESARROLLO INTEGRAL DE LA FAMILIA

TIPO DE INDICADOR: DE GESTIÓN

PROYECTO: 10 / 0A. PREVENCIÓN, ATENCIÓN Y PROTECCIÓN QUE GARANTICE LOS DERECHOS DE LOS DIFERENTES SECTORES DE LA POBLACION VULNERABLE

DIMENSIÓN QUE ATIENDE: EFICACIA

COMPORTAMIENTO DEL INDICADOR



ELABORÓ <i>[Signature]</i> C.P. EVERARDO MARTINEZ DIAZ ENCARGADO DE LA DIRECCIÓN ADMINISTRATIVA	RESPONSABLE DEL PROYECTO <i>[Signature]</i> LIC. FEBE MATA ESPRIELLA PROCURADORA	AUTORIZÓ <i>[Signature]</i> MTRA. MADAY GARCÍA BIEDRAS DIRECTORA GENERAL
---	--	--